



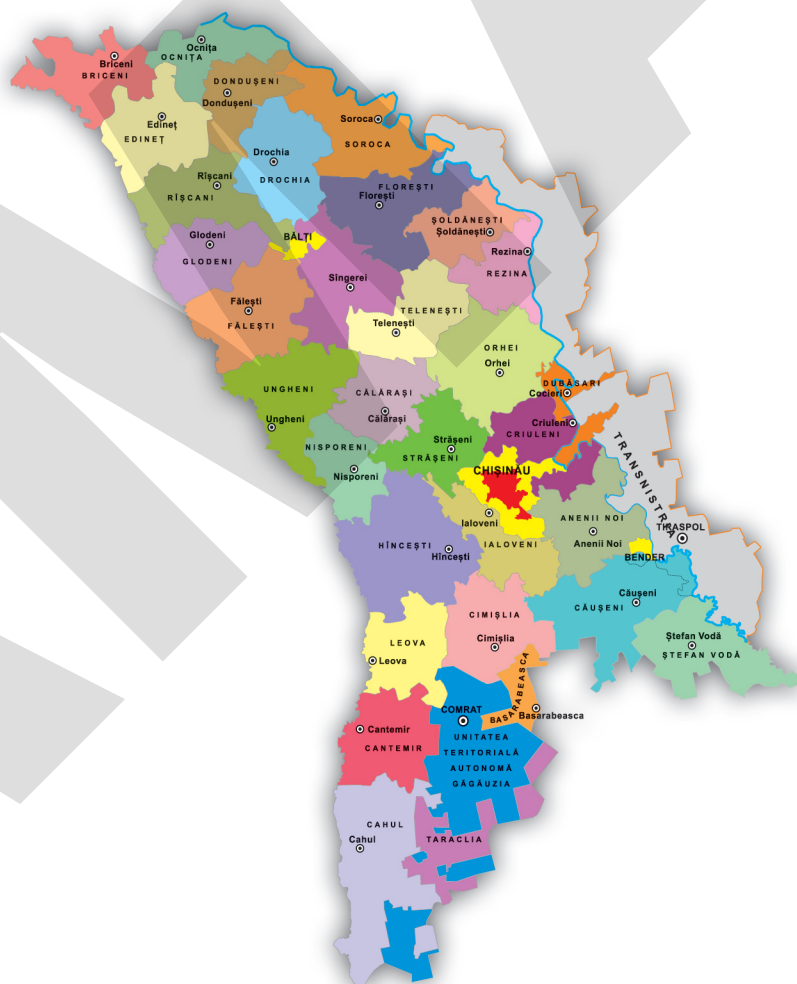
Asociația "Moldova Apă-Canal"
DIRECȚIA EXECUTIVĂ

INDICII

**financiari și de producție ai activității întreprinderilor de alimentare
cu apă și de canalizare - membre ale Asociației "Moldova Apă-Canal"
anul 2015**

ПОКАЗАТЕЛИ

*производственно-финансовой деятельности предприятий
водопроводно-канализационного хозяйства,
членов Ассоциации "Moldova Apă-Canal"
за 2015 год.*



BIBLIOTECA CONDUCĂTORULUI
БИБЛИОТЕЧКА РУКОВОДИТЕЛЯ

mun. Chișinău 2016

Analiza indicilor financiari și de producție a activității întreprinderilor de alimentare cu apă și de canalizare pentru anii 2014-2015 a fost efectuată în baza rapoartelor statistice anuale prezentate de către întreprinderile – membre ale Asociației «Moldova Apă-Canal», precum și prin evaluarea informațiilor cuprinse în situațiile financiare anuale, întocmite în conformitate cu Standardele Naționale de Contabilitate (SNC), care au intrat în vigoare la 01.01.2015.

Situațiile financiare și anexele la acestea, cu excepția situației fluxurilor de numerar, sunt întocmite în baza metodei de angajamente.

Анализ показателей производственно-финансовой деятельности предприятий водопроводно-канализационного хозяйства за 2014-2015 годы проводился на основании годовой статистической отчетности представленной предприятиями – членами Ассоциации "Moldova Apa-Canal" (AMAC), а также посредством оценки информации, содержащейся в годовых финансовых отчетах составленных в соответствии с положениями национальных стандартов бухгалтерского учета (НСБУ), введенных в действие с 01.01.2015 года.

Финансовые отчеты и приложения к ним, за исключением отчета о движении денежных средств, составлены на основании метода начисления.

Toate drepturile pentru această lucrare aparțin Direcției Executive a Asociației "Moldova Apa-Canal" (AMAC).

Utilizarea materialelor date în scopul elaborării documentației de proiect, studiilor de fezabilitate și altor elaborări de inginerie, pentru diferite rapoarte orale sau scrise, materiale analitice, publicații tipărite sau amplasate pe pagini Web, precum și în alte scopuri este permisă numai cu acordul în scris al Direcției Executive a Asociației "Moldova Apă-Canal".

Все права на эту разработку принадлежат Исполнительной дирекции Ассоциации "Moldova Apa-Canal" (AMAC).

Использование данных материалов в проектной документации, при технико-экономических обоснованиях и других инженерных разработках; в устных или письменных докладах, аналитических материалах, печатных публикациях или размещённых на Веб-сайтах и в других случаях, разрешено только с письменного разрешения Исполнительной дирекции Ассоциации "Moldova Apa-Canal" (AMAC).

CUPRINS

Indicatorii de bază financiari și de producție ai activității întreprinderilor de alimentare cu apă și canalizare membre ale Asociației "Moldova Apă-Canal" pentru anii 2009-2015 Основные показатели производственно-финансовой деятельности предприятий водоснабжения и канализации членов Ассоциации "Moldova Apă-Canal" за 2009-2015 годы.....	11
-------------------------------------------------------------------------------------------------------------------------------------------------------------------------------------------------------------------------------------------------------------------------------------------------------------------------------------------------------	----

CAPITOLUL I

Indicii de producție

Tabelul 1	Indicii principali a sistemelor de alimentare cu apă în anul 2015. Основные производственные показатели систем водоснабжения за 2015г.....	14
Tabelul 2	Utilizarea capacităților stațiilor de tratare a apei a sistemelor de alimentare cu apă în anul 2015 Использование производственных мощностей станций водоподготовки систем водоснабжения за 2015 год.....	17
Tabelul 3	Captarea și furnizarea apei în anii 2014-2015. Забор и реализации воды за 2014-2015гг.....	18
Tabelul 4	Volumul serviciilor de alimentare cu apă în anii 2014-2015 Объем услуг по водоснабжению за 2014-2015гг.....	19
Tabelul 5	Consumul de apă în procesele tehnologice, pentru nevoile proprii și consumul neevidențiat în anii 2014-2015. Расходы воды на технологические и собственные нужды, неучтенные расходы за 2014-2015гг.	20
Tabelul 6	Consumul de apă în procesele tehnologice și pentru nevoile proprii în anii 2014-2015. Расход воды на технологические и собственные нужды за 2014-2015гг.	21
Tabelul 7	Pierderile și consumul neevidențiat în anii 2014-2015. Потери и неучтенные расходы воды за 2014-2015гг.	22
Tabelul 8	Pierderile și consumul de apă neevidențiat al întreprinderilor în anul 2015. Объем неучтенных расходов и потерь воды на 1 км сети водопровода в сутки за 2015г.	23
Tabelul 9	Consumul mediu anual al apei de către populație în anul 2015. Среднегодовое водопотребление населением за 2015г.	24
Tabelul 10	Consumul de apă în anul 2014-2015. Объем водопотребления в 2014-2015гг.....	25
Tabelul 11	Consumul specific al energiei electrice la captare, transportarea și tratarea apei realizată consumatorilor. Удельные расходы электроэнергии на забор, подачу и очистку воды, подаваемой потребителям.....	26
Tabelul 12	Indicatorii de producție a sistemelor de canalizare în anul 2015. Производственные показатели систем канализации за 2015г.....	27
Tabelul 13	Utilizarea capacităților existente de stațiilor de epurare în anul 2015. Использование существующих мощностей очистных сооружений за 2015г.....	30
Tabelul 14	Volumele de ape uzate evacuate în sistemul de canalizare în anii 2014-2015. Объем поступающих сточных вод в 2014-2015гг.....	31

Tabelul 15	Structura apelor uzate deversate în sistemul de canalizare în anul 2015 Структура сбрасываемых сточных вод предприятиями ВК 2015.....	32
Tabelul 16	Evacuarea apelor uzate în comparație cu volumul de captare al apei în anul 2015 Сброс сточных вод в сравнение с забором воды из водоисточников за 2015г.....	33
Tabelul 17	Indicatori de calitate al apelor uzate epurate în anii 2014-2015. Качественные показатели очистки сточных вод за 2014-2015гг.....	34
Tabelul 18	Consumul specific al energiei electrice la transportarea și epurarea apelor uzate în anii 2011-2015. Удельные расходы электроэнергии на перекачку и очистку сточных вод за 2011-2015 гг.....	35

CAPITOLUL II

I. Indicii financiari și economici

I Анализ доходов от продаж и финансовых результатов

Tabelul 1	Dinamica veniturilor din vânzări și a rezultatelor financiare pînă la impozitare (2014-2015) Динамика доходов от продаж и финансовых результатов до налогообложения (2014-2015).....	36
Tabelul 2	Dinamica veniturilor din vânzări (2002-2015) Динамика доходов от продаж (2002-2015).....	37
Tabelul 3	Structura veniturilor din vânzări pentru anul 2015 Структура доходов от продаж за 2015г.....	38
Tabelul 4	Dinamica rezultatelor financiare pînă de la impozitare (2002-2015) Динамика финансовых результатов до налогообложения (2002-2015).....	39
Tabelul 5	Analiza rezultatelor financiare conform tipului de activitate pentru anul 2015 Анализ финансовых результатов по видам деятельности за 2015г.....	40
Tabelul 31	Analiza rentabilității activității economice (rentabilitatea vânzărilor) în anii 2014-2015 Анализ рентабельности хозяйственной деятельности (рентабельность продаж) в 2014-2015гг.....	41
Tabelul 32	Rentabilitatea economică (rentabilitatea activelor) Экономическая рентабельность (рентабельность активов).....	42
Tabelul 33	Volumul mediu net anual al vânzărilor pentru 1 lucrător în anul 2015 comparativ cu anul 2014 Среднегодовой объем доходов от продаж на 1 работающего за 2015г. в сравнении с 2014г.....	43

II. Analiza stării imobiliare

II. Анализ имущественного состояния

Tabelul 6	Analiza stării imobiliare (coeficientul de imobilizare, parte a activelor pe termen lung) Анализ имущественного состояния (коэффициент иммобилизации, доля долгосрочных активов).....	44
Tabelul 7	Cota de proprietate în scopuri de producție Доля имущества производственного назначения.....	45
Tabelul 8	Parte din partea activă a mijloacelor fixe Доля активной части основных средств.....	46

Tabelul 9	Activele de termen lung (caracterizarea uzurii a mijloacelor fixe la 01.01.2016) Долгосрочные активы (характеристика изношенности основных средств на 01.01.2016г.).....	47
Tabelul 10	Analiza uzurii mijloacelor fixe pe categorii la situația 01.01.2016 Анализ изношенности основных средств по группам по состоянию на 01.01.2016г.....	48
Tabelul 11	Capital propriu (activelor nete) Чистые активы (чистое имущество).....	50
Tabelul 12	Activele nete circulante (mijloace circulante proprii) Чистые текущие активы (собственные оборотные средства).....	51

III. Analiza surselor de mijloace a întreprinderilor

III. Анализ источников средств предприятий

Tabelul 13	Analiza surselor de formare și a structurii de capital. Coeficientul de autofinanțare a activelor (capital propriu) pentru 2014-2015 Анализ источников формирования и структуры капитала. Коэффициент самофинансирования активов (собственного капитала) структура капитала за 2014-2015гг.....	52
Tabelul 14	Analiza surselor de mijloace la situația de 01.01.2016 (structura de capital) Анализ источников средств на 01.01.2016г.....	53
Tabelul 15	Raportul dintre active la nete și capitalul statutar Соотношение между чистыми активами и уставным капиталом.....	54

IV. Analiza cifrei de afaceri a activelor

IV. Анализ оборачиваемости активов

Tabelul 16	Analiza solvabilității și stabilității financiare, rata curentă de lichiditate (rata de acoperire a lichidității) pentru anii 2014-2015 Анализ платежеспособности и финансовой устойчивости, коэффициент текущей ликвидности (общий коэффициент покрытия ликвидности) за 2014-2015гг.....	55
Tabelul 17	Coeficientul lichidității absolute (2014-2015) Коэффициент абсолютной ликвидности (2014-2015).....	56
Tabelul 18	Coeficientul autonomiei financiare (2014-2015) Коэффициент финансовой автономии (2014-2015).....	57
Tabelul 19	Analiza stabilității financiare (coeficientul de finanțare a activelor circulante) 2014-2015 Анализ финансовой стабильности (коэффициент финансирования текущих активов) 2014-2015гг.....	58
Tabelul 20	Coeficientul de finanțare a stocurilor (2014-2015) Коэффициент финансирования запасов (2014-2015гг.).....	59
Tabelul 21	Coeficientul dintre datoriile totale (2014-2015) Коэффициент общей задолженности (2014-2015гг.).....	60
Tabelul 22	Coeficientul cifra de afaceri conturilor pe termen scurt. Coeficientul cifra de afacere a tuturor activelor pentru anul 2015. Коэффициент оборачиваемости краткосрочной дебиторской задолженности. Коэффициент оборачиваемости всех активов за 2015г.....	61

Tabelul 23	Analiza activității (coeficientul de utilizare a activelor materiale pe termen lung) în anii 2014-2015 Анализ деловой активности (коэффициент использования долгосрочных материальных активов) в 2014-2015гг.....	62
Tabelul 24	Coeficientul de utilizare capitalului (2014-2015) Коэффициент использования рабочего капитала (2014-2015гг.).....	63
Tabelul 25	Coeficientul de relație a datoriilor pe termen scurt (2014-2015) Коэффициент оборачиваемости краткосрочных обязательств (2014-2015гг.).....	65
Tabelul 29	Productivitatea fondurilor fixe (coeficientul de exploatare a fondurilor fixe) Фондоотдача основных средств (коэффициент эксплуатации основных средств).	66
Tabelul 30	Rotația mijloacelor circulante (durata rotației) Оборачиваемость оборотных средств (продолжительность оборота).....	67

V. Analiza fluxului mijloacelor bănești **V. Анализ движения денежных средств**

Tabelul 26	Analiza fluxului mijloacelor bănești (rata de suficientă a mijloacelor bănești) Анализ движения денежных средств (коэффициент достаточности денежных средств).....	68
Tabelul 27	Fluxurile de numărare pentru anul 2015 Движение денежных средств за 2015г.....	69
Tabelul 28	Analiza fluxurilor de mijloace bănești în anii 2014-2015 Анализ движения денежных средств за 2014-2015гг.....	71

VI. Tarifele, analiza tarifului mediu și sinecostul mediu **VI. Тарифы, анализ средних тарифов и средней себестоимости**

Tabelul 34	Tarifele pentru serviciile de alimentare cu apă la situația de la 01.01.2016 Тарифы на услуги водоснабжения по состоянию на 01.01.2016г.....	72
Tabelul 35	Tarifele pentru serviciile de canalizare și epurare a apelor uzate la situația de la 01.01.2016 Тарифы на канализационные услуги по состоянию на 01.01.2016г.....	74
Tabelul 35^a	Tarifele pentru salubritate (eliminarea deșeurilor solide și lichide) pe situațiile de la 01.01.2016 Тарифы на услуги сан. очистки (вывоз твердых и жидких нечистот) по состоянию на 01.01.2016г.....	75
Tabelul 36	Calculul tarifului mediu și a sinecostul mediu a 1 m ³ de apă realizată și canalizare pentru anul 2015 Расчет среднего тарифа и средней себестоимости 1 м ³ реализованной воды и пропуска сточных вод в 2015г.....	76
Tabelul 40,41	Corelația tarifului industrial față de tariful pentru populație cu privire la raportul pentru anul 2015 Соотношение промышленного тарифа к тарифу для населения по отчету за 2015г.....	77

VII. Analiza structurii consumurilor și cheltuielilor**VII. Анализ структуры затрат**

Tabelul 37	Structura consumurilor și cheltuielilor pe întreprinderi pentru anul 2015 Структура затрат и расходов предприятий за 2015г.....	78
Tabelul 38	Structura consumurilor și cheltuielilor pe întreprinderile în procent de la cheltuielile totale în anul 2015 Структура затрат и расходов предприятий в процентах к общим затратам за 2015г.....	80
Tabelul 39	Structura veniturilor de la alimentarea cu apă și evacuare apei uzată Структура доходов по водоснабжению и водоотведению.....	81
Tabelul 42	Cheltuieli operaționale pentru anul 2015 Расходы операционной деятельности за 2015г.....	82

VIII. Analiza creanțelor curente**VIII. Анализ краткосрочной дебиторской задолженности**

Tabelul 43	Analiza creanțelor și datoriilor a întreprinderilor Asociației "Moldova Apă-Canal" pentru anul 2015 Анализ дебиторской задолженности и текущих обязательств по предприятиям Ассоциации "Moldova Apă-Canal" за 2015г.....	83
Tabelul 44	Analiza creanțelor a întreprinderilor Asociației "Moldova Apă-Canal" la situația 01.01.2016 Анализ дебиторской задолженности по состоянию на 01.01.2016г.....	84
Tabelul 46	Analiza creanțelor și datoriilor curente cu termenul de creare la data 01.01.2016 Анализ дебиторской задолженности и начисленных обязательств по срокам образования по состоянию на 01.01.2016г.....	85
Tabelul 47	Dinamica creanțe cu termenul de creare (2014-2015) Динамика дебиторской задолженности по срокам образования (2014-2015).....	86
Tabelul 48	Dinamica creanțelor cu termenul de creare în procente din creanțe totale (2014-2015) Динамика дебиторской задолженности по срокам образования в процентах к общей задолженности (2014-2015).....	88
Tabelul 51	Dinamica de colectare a creanțelor în zile pentru anul 2014 în comparație cu anul 2014 Динамика сбора дебиторской задолженности в днях за 2015г. и в сравнении с 2014г.....	89
Tabelul 52	Dinamica ponderii creanțelor pentru veniturile din vânzările pentru anul 2015 în comparație cu anul 2014 Динамика удельного веса дебиторской задолженности к чистым продажам за 2015г. в сравнении с 2014г.....	90
Tabelul 53	Analiza achitărilor consumatorilor pentru serviciile comunale primite în anul 2015 Анализ расчетов потребителей за полученные коммунальные услуги за 2015г.....	91
Tabelul 54	Analiza achitărilor populației pentru serviciile comunale primite în anul 2015 Анализ расчетов населения за полученные коммунальные услуги за 2015г.....	92
Tabelul 55	Dinamica datoriilor debitoare ale populației pentru serviciile acordate în anii 2014-2015 Динамика дебиторской задолженности населения за предоставленные услуги за 2014-2015гг.....	93

Tabelul 56	Dinamica ponderei datoriilor populației pentru serviciile de aprovizionare cu apă și canalizare primite în totalul datoriilor (2014-2015) Динамика удельного веса задолженности населения за полученные услуги по водоснабжению и канализации к общей задолженности (2014-2015).....	94
-------------------	-----------------------------------------------------------------------------------------------------------------------------------------------------------------------------------------------------------------------------------------------------------------------------------------	-----------

IX. Analiza: "Datorii financiare, comerciale și calculate"

IX. Анализ: "Финансовая, коммерческая задолженность и начисленные обязательства"

Tabelul 45	Analiza datoriilor curente a întreprinderilor Asociației "Moldova Apă-Canal" pentru situația la 01.01.2016 Анализ текущих обязательств по предприятиям Ассоциации "Moldova Apă-Canal" по состоянию на 01.01.2016г.....	95
Tabelul 49	Dinamica datorii calculate cu termenul de creare (2014-2015) Динамика начисленных обязательств по срокам образования (2014-2015).....	96
Tabelul 50	Dinamica datoriilor calculate cu termenul de creare în procente din datoriile totale (2014-2015) Динамика начисленных обязательств по срокам образования в процентах к общей задолженности (2014-2015).....	98
Tabelul 57	Analiza datoriilor angajaților pentru salarii lucrătorilor întreprinderilor Asociației "Moldova Apă-Canal" la situația de 01.01.2016 Анализ обязательств перед персоналом по заработной плате работникам предприятий - членов Ассоциации "Moldova Apă-Canal" по состоянию на 01.01.2016г.....	99
Tabelul 58	Analiza datoriilor angajaților pentru salarii lucrătorilor întreprinderilor (2014-2015) Анализ обязательств перед персоналом по заработной плате, начисленной работникам предприятий (2014-2015).....	100

X. Analiza efectivului resurselor și salariului mediu

X. Анализ людских ресурсов и средней заработной платы

Tabelul 59	Calcularea salariului mediu de lucrători în anul 2015 Расчет средней заработной платы работников в 2015г.....	101
Tabelul 60	Dinamica salariului mediu în anul 2015 Динамика средней заработной платы за 2015г.....	102
Tabelul 61	Numărul salariaților în anul 2015 Численность работников в 2015г.....	103

XI. Analiza: utilizarea investițiilor după a numi și surse de finanțare
XI. Анализ использования инвестиций по назначению и источникам финансирования

Tabelul 62	Dinamica investițiilor în active nefinanciare realizate de întreprindere (2014-2015) Динамика инвестиций в нефинансовых активах, осуществляемые предприятиями (2014-2015гг.).....	104
Tabelul 63	Dinamica investițiilor în active materiale realizate de întreprindere (2014-2015) Динамика материальных инвестиций, осуществляемые предприятиями (2014-2015гг.).....	106
Tabelul 64	Utilizarea investițiilor în anul 2015 Использование инвестиций в 2015 году.....	108

ОСНОВНЫЕ ПОКАЗАТЕЛИ
производственно-финансовой деятельности предприятий водоснабжения и канализации - членов Ассоциации "Moldova Apă-Canal"
за 2009-2015 годы

Показатели	Ед. изм.	2009	2010	2011	2012	2013	2014	2015	Отклонение 2015/2014	
									+, -	%
1	2	3	4	5	6	7	8	9	10	11
I. Производственная программа										
Водоснабжение										
Забрано воды из источников	т.м ³	106053,6	102392,3	104212,1	99105,1	97209,4	97209,4	99755,6	2546,2	2,6
в том числе:										
- собственный водозабор	т.м ³	101246,1	97534,6	94665,5	96292,4	91495,9	89947,0	91675,4	1728,4	1,9
- получено со стороны	т.м ³	8918,9	8519	7726,8	7919,7	7609,2	7262,4	8080,2	817,8	11,3
Неучтенные расходы, технологические и собственные нужды	т.м ³	48457,9	47386,2	44670,4	46347,6	40712,4	39822,7	41561,51	1738,8	4,4
Реализация воды, всего	т.м ³	61707,9	58666,7	57721,9	57864,5	58392,7	57386,7	58194,1	807,4	1,4
в том числе:										
- населению	т.м ³	47310,1	45259,4	44633,1	44554,7	45385,7	44628,2	45517,11	888,9	2,0
- бюджету и прочим потребителям	т.м ³	14422,9	13407,3	13088,8	13309,8	13007	12758,5	12677,0	-81,5	-0,6
Доходы от реализации, всего	т.лей	463673,8	573670,5	572617,7	605597,8	612371,8	617808,2	634858,3	17050,1	2,8
в том числе:										
- населению	т.лей	267571,5	369168	369034,1	383794,1	399263,6	404804,1	412262,5	7458,4	1,8
- экономическим агентам	т.лей	196102,3	204502,5	221803,7	221803,7	213108,2	213004,1	222595,8	9591,7	4,5
Среднеотпускной тариф	лей	6,66	8,6	8,82	9,2	9,3	9,6	9,6		
Расходы по эксплуатации	т.лей	498865,7	526431,0	545248,5	571832,8	613647,2	662046,6	719875,0	57828,4	8,7
Себестоимость 1 м ³	лей	7,15	7,89	8,4	8,70	9,30	10,20	10,90	0,7	6,9
Канализация										
Отведено сточных вод	т.м ³	68993,8	70240,8	66512,9	65366,3	63976,8	65151,0	65336,2	185,2	0,3
Сточные воды, принятые от абонентов	т.м ³	53149,8	51558,2	50792,7	50027,1	50838,4	49600,6	49535,0	-65,6	-0,1
в том числе:										
- от населения	т.м ³	40189,2	38697,7	37978,7	37347,5	38275,2	37308,4	37237,6	-70,9	-0,2
- экономических агентов и бюджета	т.м ³	12960,6	12860,5	12814,4	12679,6	12563,2	12292,2	12297,5	5,3	0,0
Доходы от пропуска сточных вод	т.лей	194190,8	217978,7	217424,4	225926,6	230702,4	232881,6	233197,5	315,9	0,1
в том числе:										
- от населения	т.лей	50912,2	65133,2	65481,4	69621,8	73247,1	80100,8	76704,7	-3396,1	-4,2
- экономических агентов	т.лей	143278,6	152845,6	160445,2	156304,8	157455	160502	164644	4141,6	2,6
Среднеотпускной тариф	лей	2,82	4,23	4,3	4,5	4,5	4,7	4,7		
Расходы по эксплуатации	т.лей	229071,5	264867	283044,2	288788,5	343947,0	358382,6	376647,2	18264,6	5,1
Себестоимость 1 м ³	т.лей	3,3237449	5,14	5,6	5,80	6,80	7,20	7,60	0,4	5,6
II. Доход от продаж										
Доходы от продаж	т.лей	704915,1	855778,5	863994,6	914927,5	937100,4	940307,1	964586,4	24279,3	2,6
Результат от операционной деятельности	т.лей	-69438,1	17430,3	8985,2	11312,2	-90679,2	-146847,2	-217686,6	-70839,4	48,2
Результат от других видов деятельности	т.лей	5254,1	36027,9	34000,1	11471,6	34624,5	-14947,5	-57635,8	-42688,3	285,6
Валовая прибыль (убытки)	т.лей	108432,6	207802,3	192262,6	208514,2	224655	206209,5	149113,1	-57096,4	-27,7
Прибыль (убытки) до налогообложения	т.лей	-64184	53457,8	42985,3	22783,8	-56054,7	-161794,7	-275322,2	-113527,5	70,2
Рентабельность хозяйственной деятельности (рентабельность продаж)	%	15,4	24,3	22,3	22,8	24,0	21,9	15,5	-6,5	-29,5
Среднегодовой объем доходов от продаж на 1-го работающего	т.лей	139,6	168,1	173,84897	178,4	183,0	184,7	191,6	6,9	3,7
III. Тарифы										
Среднеотпускной тариф по воде за 1 м ³	лей	6,66	8,6	8,82	9,20	9,30	9,60	9,60		
Средняя себестоимость 1 м ³	лей	7,15	7,89	8,4	8,70	9,30	10,20	10,90	0,7	6,9
Среднеотпускной тариф по канализации за 1 м ³	лей	2,82	4,23	4,3	4,50	4,50	4,70	4,70		
Средняя себестоимость за 1 м ³	лей	3,31	5,14	5,6	5,80	6,80	7,20	7,60	0,4	5,6
Доходы по воде	т.лей	463673,8	573670,5	572617,7	605597,8	612371,8	617808,2	634858,3	17050,1	2,8
Доходы по канализации	т.лей	194190,8	217978,7	217424,4	225926,6	230702,4	232881,6	233197,5	315,9	0,1
IV. Структура себестоимости										
Материальные затраты	т.лей	259510	317045	307752,9	349285,3	350085,8	358297,6	372683,4	14385,8	4,0
Затраты и услуги, оказанные сторонними организациями	т.лей	43482,4	49697	60659,9	65624,2	53997,8	69140,2	79049,0	9908,8	14,3
Амортизация основных средств	т.лей	138367,4	112406,3	103068,4	100624,3	111214,7	114583,3	120789,5	6206,2	5,4
Затраты и расходы на оплату труда	т.лей	202365,6	223555,9	230862,4	243501,9	253523,1	286152,7	286491,5	338,8	0,1
Отчисления на обязательное социальное и медицинское страхование	т.лей	51965,4	57561,2	59663,1	62052,3	64700,9	80261,9	76432,3	-3829,6	-4,8

1	2	3	4	5	6	7	8	9	10	11
Другие операционные затраты и расходы	т.лей	89533,6	96611,9	134347,5	130271,6	216060,7	209952,6	252245,0	42292,5	20,1
в том числе:										
- налоги и сборы	т.лей	41740	52535,1	21882,6	58036,1	58083,7	26204,8	21997,2	-4207,6	-16,1
Объем произведенной продукции	т.лей	705342,4	857331,8	866595,09	914927,5	937100,4	940767,3	964586,4	23819,1	2,5
Себестоимость продаж	т.лей	596488,5	648444,3	657430,6	705413,6	712444,8	734498,0	791346,8	56848,8	7,7
- расходы на реализацию	т.лей	31783,4	37420,2	41207,7	39742,1	155487,0	170083,5	177387,1	7303,6	4,3
- административные расходы	т.лей	113868,8	134151,7	163394,2	171625,3	149141,4	174250,8	183105,9	8855,1	5,1
- другие операционные расходы	т.лей	42993,1	38355,2	35476,4	34578,6	32509,8	39556,0	43585,0	4029,0	10,2
Всего расходы операционной деятельности	т.лей	785133,8	858370,4	897508,9	951359,6	1049583,0	1118388,3	1195424,8	77036,6	6,9
V. Анализ имущественного состояния предприятия										
Всего активы	т.лей	2807541,8	2947859,0	3095554,1	3331025,7	3630713,9	3752298,7	3834769,2	82470,5	2,2
Долгосрочные активы	т.лей	2143708,0	2223910,0	2306522,2	2436363,1	2780994,2	3048308,7	3247068,8	198760,1	6,5
Коэффициент иммобилизации	Кф	0,76	0,75	0,745108	0,73	0,77	0,81	0,85	0,0	4,9
Доля имущества производственного назначения в активах	%	74,9	72,5	69,9	68,8	66,6	64,1	68,4	4,3	6,7
Доля активной части основных средств		0,57	0,56	0,57	0,57	0,58	0,60	0,17	-0,4	-71,7
Первоначальная стоимость основных средств	т.лей	3917224,7	4016559	4154838	4319392	4469788	4482611	4823711	341099,7	7,6
Накопленная амортизация	т.лей	1891588,6	1949951	2060293	2120379	2152478	2297233	2338486	41252,6	1,8
% износа основных средств	%	48,3	48,5	49,6	49,1	48,2	51,3	48,5	-2,8	-5,4
% изношенности сооружений	%	60,8	61,8	56,1	57,8	56,3	57,6	56,7	-0,9	-1,5
% изношенности передаточных устройств	%	51,7	53,5	55,7	53,6	54,5	56,2	52,3	-3,9	-7,0
% износа транспортных средств	%	69,6	70,4	71,4	67,1	66,0	54,6	58,0	3,3	6,1
Чистые активы (чистое имущество) предприятий	т.лей	2063971	2180571	2260657	2405379	2357371	2366970	2257968	-109002,0	-4,6
Чистые текущие активы (собственные оборотные средства)	т.лей	225081	349633	353668	377641	211823	289228	73048	-216180,1	-74,7
VI. Анализ источников средств										
Собственный капитал	т.лей	2063971	2180571	2264659	2405379	2388471	2366970	2257968	-109001,9	-4,6
Валюта баланса	т.лей	2807542	2947859	3095556	3331026	3630714	3752299	3834769	82470,5	2,2
Коэффициент самофинансирования активов (собственного капитала)	Кф	0,74	0,74	0,73	0,72	0,66	0,63	0,59	0,0	-6,3
Структура собственного и заемного капитала										
Удельный вес собственного капитала	%	73,5	74	73,2	72,2	65,8	57,3	58,9	1,6	2,7
Удельный вес заемного капитала	%	26,5	26	26,8	27,8	34,2	42,7	41,1	-1,6	-3,6
Соотношение между чистыми активами (собственный капитал) и уставным капиталом	Кф	1,74	1,80	1,8	1,9	1,8	1,7	1,6	-0,2	-8,8
Коэффициент финансовой автономии	Кф	0,86	0,85	0,8498119	0,85	0,80	0,68	0,68		
VII. Показатели платежеспособности и финансов										
Коэффициент ликвидности										
Коэффициент текущей ликвидности	Кф	1,55	1,93	1,81	1,75	1,33	1,70	1,14	-0,6	-32,9
Коэффициент абсолютной ликвидности	Кф	0,035	0,031	0,053	0,060	0,070	0,05	0,040	0,0	-20,0
Коэффициент финансирования текущих активов	Кф	0,36	0,48	0,45	0,43	0,25	0,41	0,12	-0,3	-70,7
Коэффициент финансирования запасов	Кф	2,87	4,91	5,14	4,07	2,11	3,49	0,75	-2,7	-78,5
Коэффициент общей задолженности	Кф	0,26	0,26	0,27	0,28	0,34	0,37	0,41	0,0	10,8
Коэффициент деловой активности										
Коэффициент использования долгосрочных материальных активов	Кф	0,32	0,37	0,38	0,38	0,34	0,27	0,30	0,03	11,11
Коэффициент использования рабочего капитала	Кф	2,9	2,49	2,57	2,46	3,54	3,14	6,28	3,14	99,93
Коэффициент оборачиваемости краткосрочных обязательств	Кф	1,31	1,34	1,98	1,81	1,47	2,27	1,86	-0,41	-18,06
VIII. Движение денежных средств										
Приход	т.лей	794633	972803	919214	967159	1000099,7	1187061,1	1198027,7	10966,7	0,9
Расход	т.лей	780194	961101	896225	937917	957601,9	1145372,6	1177785,5	32413,0	2,8
Остаток на 01.01.2015г.	т.лей	14439	11705	22987	29242	42497,8	41688,5	20242,2	-21446,3	-51,4
IX. Эффективность использования активов										
Коэффициент достаточности денежных средств	Кф	негат	негат	негат	1,3889885	2,00	3,28	0,17	-3,11	100,0
Коэффициент эксплуатации основных средств (фондоотдача)	Кф	0,183	0,22	0,21	0,22	0,21	0,21	0,20	-0,01	-4,76
Оборачиваемость оборотных средств	дн.	313	289	320	334	338	307	245	-62,0	-20,2

1	2	3	4	5	6	7	8	9	10	11
X. Анализ дебиторской задолженности										
Дебиторы, всего	т.лей	583304,6	640936,3	694185,2	758846,6	699779,3	564291,4	452781,8	-111509,6	-19,8
в том числе:										
- срок оплаты, которых не наступил	т.лей	197649,0	248683,0	202453,8	224439,3	204082,3	185586,2	206567,6	20981,4	11,3
- просроченные	т.лей	385661,6	392253,3	491731,4	534407,3	495697,0	378705,2	246214,2	-132491,0	-35,0
Дебиторская задолженность, всего	т.лей	583304,6	640936,3	694185,2	758846,6	699779,3	594681,8	452781,8	-141900,0	-23,9
в том числе:										
- населения	т.лей	326441	395715,6	453587,9	487757,8	427600,3	321491,8	277486,8	-44005,0	-13,7
- бюджета	т.лей	11247,5	10061,3	22624,1	13082,1	15483,2	12288,7	8377,4	-3911,3	-31,8
- другие	т.лей	245616,1	235159,1	217973,2	258006,7	256695,8	230510,9	166917,6	-63593,3	-27,6
- % оплаты услуг потребителей	%	92,2	88,8	94,2	92,1	106,1	110,6	109,6	-1,0	-0,9
Задолженность за услуги	мес.	8	8	9	9	8	7	4	-3,0	-42,9
Кф оборачиваемости краткосрочной дебиторской задолженности	Кф	1,31	1,34	1,24	1,21	1,34	2,27	2,13	-0,14	-6,2
	дн.	279	272	293	303	273,0	201,4	171,0	-30,4	-15,1
Удельный вес дебиторской задолженности в чистых продажах	%	76,4	74,7	80,3	82,9	74,7	60,0	46,9	-13,1	-21,8
XI. Анализ обязательств										
Обязательства, всего	т.лей	408779,2	375069,3	435365,9	506803,5	638400,0	1377024,7	1576800,9	199776,2	14,5
в том числе:										
- срок оплаты, которых не наступил	т.лей	198092,3	185394,3	227213,4	349874,7	402997,8	1225100,4	1394051,2	168950,8	13,8
- просроченная	т.лей	55846,1	81374,7	67382,411	43329,7	109557,0	76185,7	95628,8	19443,1	25,5
Обязательства, всего	т.лей	408779,2	375069,3	435365,9	506803,5	638400,0	1377024,7	1576800,9	199776,2	14,5
в том числе:										
- за электроэнергию	т.лей	63898	29645,3	82966,2	46249,9	85299,6	87767,1	40164,1	-47603,0	-54,2
- за покупную воду	т.лей	41242,4	43268,7	41460,64	43129,0	48501,8	46212,9	74162,7	27949,8	60,5
- бюджету	т.лей	21147,8	12869,3	21032,4	29692,4	23677,0	27573,5	29787,3	2213,8	8,0
- по заработной плате	т.лей	22128	25819,9	24394,5	25834,2	24386,7	27746,8	28257,7	510,9	1,8
- социальному фонду	т.лей	10881,9	13538,6	15436	12819,3	17524,9	23383,0	23514,3	131,3	0,6
- прочим	т.лей	249481,1	249085,4	230379,7	327023,8	421605,7	1164341,4	1350914,0	186572,6	16,0
XII. Персонал предприятия										
Средняя заработная плата по отрасли на 1 работающего	лей	3381	3683	3860	3950,0	4120,0	4522,0	4975,0	453,0	10,0
Численность персонала, всего	чел.	5326	5318	5248	5318,0	5120,0	5093,0	5034,7	-58,3	-1,1
Фонд оплаты труда	т.лей	204947,7	225046,4	230223,7	243171,7	253139,2	276370,6	300575,0	24204,4	8,8
Удельный вес ФОТ в чистых продажах	%	29,1	26,3	26,6	26,6	27,0	29,4	31,2	1,8	6,1
Удельный вес ФОТ в расходах	%	26,1	26,2	25,7	25,6	24,1	24,7	25,1	0,4	1,7

Tabelul Nr.1 (1-3)

Indicii principali a sistemelor de alimentare cu apă în anul 2015												
Основные производственные показатели систем водоснабжения за 2015 год												
	Denumirea întreprinderilor Наименование предприятий	Sistemele de alimentare cu apă Водопроводные системы										
		Numărul sistemelor de alimentare cu apă, unități Число водопроводных систем, единиц			Lungimea apeductelor și rețelelor de distribuție a apei, km Протяженность водоводов и водопроводных сетей, км				Lungimea apeductelor într-o linie, km, Протяженность водоводов в одну линию, км	Numărul stațiilor de pompare a apei (unități) Число насосных станций, (ед)		
		Total Всего	inclusiv în funcțiune в том числе работающих	reconstruite реконструированные	Total Всего	inclusiv în funcțiune в том числе работающих	reconstruite реконструированные	construite построенные		Total Всего	inclusiv în funcțiune в том числе работающих	reconstruite реконструированные
1	2	3	4	5	6	7	8	9	10	11	12	
1	S.A. "Apă-Canal Chișinău"	2	2		1910,3	1910,3	18,4		309,1	185	96	1
2	Î.M. "RCL" Cricova	1	1		22,9	22,9		2,2	12,7	5	5	
3	Î.M. "RCL Ciorescu"	2	2		33,4	33,4		2,4	2,6	5	1	
4	Î.M. D.P. "Apă-Canal" Anenii Noi	1	1		69,9	69,9			9,9	20	18	
5	Î.M. "Comunservice" Criuleni	1	1		53,0	53,0			5,1	11	11	
6	Î.M. "Apă-Canal" Strășeni	1	1		82,0	72,0	0,9	10,0	13,0	16	7	
7	Î.M.C. "Floreni-Service"	1	1		14,0	14,0			3,0	4	4	
8	Î.M. Regia "Apă-Canal Bălți"	2	2		250,1	250,1			63,6	89	27	
9	Î.M. D.P. "GCL" Fălești	1	1		41,9	41,9	0,6	0,5	3,6	25	12	
10	Î.M. "Servicii Comunale Glodeni"	1	1		34,9	34,9			3,0			
11	Î.M. "GC" Rîșcani	3	3		58,1	48,3		6,7	5,6	20	10	1
12	Î.M. D.P. "Apă-Canal" Singerei	2	2		50,5	50,5			2,2	15	10	5
13	Î.M. "Apă-Canal" Cahul	1	1		103,6	103,6			21,5	6	6	
14	Î.M. "Apă-Canal Cantemir"	1	1		23,0	23,0			2,8	7	5	1
15	Î.M. "Apă-Canal" Taraclia	1	1		57,8	57,8			15,5	13	9	
16	Î.M. "Apă-Canal" Edineț	2	2		118,2	118,2			39,6	8	8	
17	Î.M. "GCL Briceni"	1	1		47,1	47,1			27,8	7	5	
18	Î.M. "Apă-Canal" Donușeni	2	2		40,9	40,9	0,2		7,6	10	9	
19	Î.M. "Apă-Canal Basarabeasca"	1	1		34,6	34,6			3,0	9	9	
20	S.A. "Apă-Canal" Leova	1	1		41,6	41,6	0,0		3,0	3	3	
21	S.C. "Amen-Ver" S.A. Hîncești	5	5		121,8	121,8			13,7	27	27	
22	S.A. Regia "Apă-Canal" Orhei	3	3		291,8	291,8	30,0	70,6	72,3	36	13	7
23	Î.M. D.P. "Apă-Canal" Telenești	1	1		23,2	22,1	1,3		0,9	16	5	
24	Î.M. "Regia Apă-Șoldănești"	5	5		30,6	30,6	7,6	9,8	2,5	8	6	
25	Î.M. "Apă-Canal" Drochia	1	1		70,5	70,5			3,2	9	5	
26	S.A. "Servicii-Comunale Florești"	19	19		262,8	90,7	51,9		42,2	19	17	
27	S.A. "Regia Apă-Canal Sorocea"	1	1	1	75,3	75,3			12,7	13	1	3
28	Î.I.S "Acva-Nord" Sorocea	1	1		71,9	71,9			71,9	4	4	
29	Î.M. "Apă-Canal" Căușeni	1	1		94,2	94,2			16,0	13	7	1
30	Î.M. D.P. "Apă-Canal" Ștefan Vodă	1	1		45,8	38,7			9,7			
31	Î.M. "Apă-Canal" Ungheni	1	1		136,0	136,0		0,3	17,1	15	10	
32	Î.M. "GAAC" Nisporeni	1	1		19,5	19,5			19,5			
33	Î.M. "GCL" Călărași	1	1		64,0	64,0	2,0	18,5	18,5	14	12	1
34	Î.M. "Su-Canal" Comrat	1	1		122,2	122,2		2,2	23,0	20	17	
35	S.A. "Apă-Termo" Ceadr-Lunga	1	1		160,5	160,5			7,9	42	20	
36	Î.M. "Apă-Canal" Vulcănești	1	1		46,0	46,0			18,9	20	11	
37	Î.M. "SCL" Rezina	2	2		35,0	29,0		2,0	6,0	14	8	
38	Î.M. "Apă-Canal" Ocnița	2	2		35,4	20,8			12,9	7	6	7
39	Î.M. "Servicii Publice Cimișlia"	5	5		46,3	46,3	6,7		39,7	20	12	
40	"Glorin Inginering" S.R.L.											
	Total:	81	81	1	4840,6	4619,9	119,6	125,2	962,8	755	436	27
	Fără Î.S. "Acva-Nord" Sorocea	80	80	1	4768,7	4548,0	119,6	125,2	890,9	751	432	27
	fără S.A. "Apă-Canal Chișinău" și Î.S. "Acva-Nord" Sorocea	78	78	1	2858,4	2637,7	101,2	125,2	581,8	566	336	26

Tabelul Nr.1 (2-3)

Indicii principali a sistemelor de alimentare cu apă în anul 2015												
Основные производственные показатели систем водоснабжения за 2015 год												
Sistemele de alimentare cu apă Водопроводные системы							Sistemele de alimentare cu apă Работа системы водоснабжения					
	Numărul fntinilor arteziene (unități) Количество артезианских скважин (ед.)			Numărul stațiilor de tratare a apei, unități Число станций водоподготовки, единиц	Capacitatea stației de tratare a apei, mii m³ în 24 ore Производственная мощность станции водоподготовки, тыс. м³/сутки	Numărul avarilor pe rețelele de distribuție a apei, unități Количество аварий в сетях водопровода, единиц	Volumul de apă captată din toate sursele de apă, mii m³ Объем воды забранной из всех водонисточников, тыс. м³				Volumul apei utilizate în procesele tehnologice și pentru necesitățile proprii (mii m3) Объем воды на технологические и собственные нужды, тыс. м³	Consum de apă неевидentiat (mii m3) Неучтенные расходы и потери, тыс. M3
	Total Всего	inclusiv în funcțiune в том числе работающих	de rezervă резервные				Total Всего	inclusiv: в том числе:				
								de suprafață поверхностных	subterane подземных	apă cumpărată купленная вода		
	13	14	15	16	17	18	19	20	21	22	23	24
1	72	25	47	2	384,8	20014	73043,2	70479,5	2563,7		4013,5	25393,7
2	4	4				182	445,3		445,3		2,5	187,4
3	5	5				18	301,3		301,3			107,1
4	15	14	1			134	545,6		545,6		3,7	257,8
5	9	3	6			29	355,1		355,1		2,1	198,8
6	13	3	10			196	648,4		648,4			346,4
7	4	4				19	200,0		156,0	44,0	3,0	67,0
8	62	3	59			1610	6618,8		90,2	6528,6	662,6	1962,7
9	22	9	13			213	453,3		453,3		9,3	183,2
10	0					18	155,8			155,8	0,9	30,9
11	20	10	10			64	311,9		311,9		1,6	95,9
12	15	10	5				440,1		440,1		2,3	171,2
13	0			1	17,4	202	2287,4	2287,4			279,2	934,1
14	5	3	2	1	2,4	12	170,9	147,9	23,0		6,3	43,1
15	9	5	4			102	275,7		275,7		9,8	63,9
16	2	2		1	32,0	51	1659,9	1658,9	1,0		166,0	1101,4
17	6	4	2			26	172,4		172,4			52,8
18	6	6				30	145,5		145,5		1,5	59,6
19	8	8				101	203,3		203,3		0,0	89,6
20	0			1	8,1	241	316,5	316,5			40,8	63,0
21	20	14	6			129	463,6		463,6		18,3	156,2
22	28	6	22			315	1312,6		1312,6		37,0	456,6
23	15	4	11			62	192,6		192,6		3,5	95,1
24	8	6	2			84	125,6		125,6			29,6
25	7	3	4			187	749,5		749,5		6,0	401,2
26	14	10	4			701	710,3		698,2	12,1	44,1	226,9
27	10		10			13	1339,7			1339,7	1,4	682,0
28	0			1	96,0	12	8127,7	8127,7			58,8	53,3
29	9	3	6			294	384,7		384,7		7,6	142,0
30	17	10	7			3	194,0		194,0		5,1	49,9
31	5			2	15,5	201	1958,4	1958,4			187,4	457,5
32	9	5	4	1	1,0	11	116,3		116,3		4,8	33,2
33	12	10	2			89	538,8		538,8		1,9	283,0
34	18	15	3			583	1263,6		1263,6		513,6	341,2
35	39	17	22			61	456,1		456,1		5,1	150,5
36	18	9	9			29	244,5		244,5		2,9	117,9
37	9	4	5			163	519,8		519,8			276,9
38	5	4	1			78	88,9		88,9			26,9
39	18	10	8			103	346,2		346,2		6,6	175,0
40							0,0					0,0
	533	248	285	10	557,1	26380	107883,3	84976,3	14826,8	8080,2	6109,2	35564,4
	533	248	285	9	461,1	26368	99755,6	76848,6	14826,8	8080,2	6050,4	35511,1
	461	223	238	7	76,3	6354	26712,4	6369,1	12263,1	8080,2	2036,9	10117,4

Tabelul Nr.1 (3-3)

Indicii principali a sistemelor de alimentare cu apă în anul 2015							
Основные производственные показатели систем водоснабжения за 2015 год							
Sistemele de alimentare cu apă							
Работа системы водоснабжения							
	Apa furnizată (mii m3) Реализовано воды, тыс. м ³				Volumul de apă furnizată conform datelor apometrelor, mii m ³ Объем воды реализованной по приборам учета воды, тыс. М ³	Consumul de energie electrică pentru captarea, transportarea și tratarea apei Расход электроэнергии на забор, транспортировку и очистку воды, тыс. кВт час	Consumul specific al energiei electrice pentru captarea, transportarea și tratarea kW/1m3 de apă Удельный расход электроэнергии на забор, транспортировку и очистку кВт час/1 м ³ воды
	Total Всего	inclusiv: в том числе:					
		populației населению	instituițiilor bugetare бюджетным учреждениям	altor consumatori другим потребителям			
	25	26	27	28	29	30	31
1	43636,0	33826,4	2077,1	7732,5	37205,7	59852,2	0,82
2	255,4	235,7	2,9	16,8	251,2	444,3	1,00
3	194,2	174,6	14,9	4,7	194,2	464,9	1,54
4	284,1	256,5	10,6	17,0	270,0	406,0	0,74
5	154,2	134,9	13,3	6,0	154,2	308,2	0,87
6	302,0	236,3	27,3	38,4	302,0	1234,6	1,90
7	130,0	115,0	3,0	12,0	130,0	211,0	1,06
8	3993,5	2859,0	276,8	857,7	2536,4	4787,1	0,72
9	260,8	230,7	10,5	19,6	258,8	844,4	1,86
10	124,0	102,3	17,1	4,6	124,0	4,5	0,03
11	214,4	192,4	12,5	9,5	214,4	379,3	1,22
12	266,6	231,8	26,2	8,6	239,2	465,6	1,06
13	1074,1	906,1	46,3	121,7	1018,5	1777,5	0,78
14	121,5	89,4	27,8	4,3	121,4	183,0	1,07
15	202,0	175,1	13,1	13,8	202,0	335,7	1,22
16	392,5	301,6	13,5	77,4	353,3	2398,6	1,45
17	119,6	103,5	6,7	9,4	117,5	238,0	1,38
18	84,4	74,4	5,3	4,7	84,4	191,3	1,31
19	113,7	108,1	3,5	2,1	113,7	376,2	1,85
20	212,7	171,0	34,6	7,1	212,7	482,1	1,52
21	289,1	245,9	22,7	20,5	200,1	1296,5	2,80
22	819,0	629,6	44,8	144,6	811,2	1250,0	0,95
23	94,0	79,4	9,0	5,6	94,0	218,4	1,13
24	96,0	83,4	6,6	6,0	96,0	363,6	2,89
25	342,3	309,6	12,9	19,8	342,1	1186,1	1,58
26	439,4	375,6	33,5	30,3	439,4	573,4	0,81
27	656,3	512,3	57,5	86,5	652,8	58,8	0,04
28	8015,6	46,9	14,3	7954,4	8015,6	10493,0	1,29
29	235,1	203,9	15,1	16,1	231,2	354,8	0,92
30	139,0	124,8	7,4	6,8	139,0	322,8	1,66
31	1313,5	1040,1	113,6	159,8	1208,4	1370,9	0,70
32	78,3	61,3	13,0	4,0	70,9	152,4	1,31
33	254,0	208,0	27,8	18,2	254,0	867,9	1,61
34	408,8	345,9	29,6	33,3	370,5	2333,5	1,85
35	300,5	268,3	15,5	16,7	296,3	778,4	1,71
36	123,7	110,9	3,5	9,3	123,7	138,6	0,57
37	242,9	200,0	23,4	19,5	242,9	775,4	1,49
38	62,0	54,2	4,3	3,5	62,0	222,0	2,50
39	164,6	139,1	6,2	19,2	164,2	425,0	1,23
40	0,0						0,00
	66209,7	45564,0	3103,7	17542,0	57917,9	98566,0	0,91
	58194,1	45517,1	3089,4	9587,6	49902,3	88073,0	0,88
	14558,1	11690,7	1012,3	1855,1	12696,6	28220,8	1,06

Tabelul Nr.2 (1-1)

Utilizarea capacităților stațiilor de tratare a apei a sistemelor de alimentare cu apă în anul 2015				
Использование производственных мощностей станций водоподготовки систем водоснабжения за 2015 год				
	Denumirea întreprinderilor Наименование предприятий	Capacitatea stației de tratare a apei, mii m³ în 24 ore Производственная мощность станций водоподготовки, тыс. м³/сутки	Volumul de apă captată din surse de suprafață, mii m³ Объем воды забранной из поверхностных источников, тыс. м³	Utilizarea capacităților stațiilor de tratare a apei, (%) Использование производственных мощностей станций водоподготовки, (%)
	1	2	3	4
1	S.A. "Apă-Canal Chișinău"	384,8	70479,5	50,2
2	Î.M. "RCL" Cricova			
3	Î.M. "RCL Ciorescu"			
4	Î.M. D.P. "Apă-Canal" Anenii Noi			
5	Î.M. "Comunservice" Criuleni			
6	Î.M. "Apă-Canal" Strășeni			
7	Î.M.C. "Floreni-Service"			
8	Î.M. Regia "Apă-Canal Bălți"			
9	Î.M. D.P. "GCL" Fălești			
10	Î.M. "Servicii Comunale Glodeni"			
11	Î.M. "GC" Rîșcani			
12	Î.M. D.P. "Apă-Canal" Sîngerei			
13	Î.M. "Apă-Canal" Cahul	17,4	2287,4	36,0
14	Î.M. "Apă-Canal Cantemir"	2,4	147,9	16,9
15	Î.M. "Apă-Canal" Taraclia			
16	Î.M. "Apă-Canal" Edineț	32,0	1658,9	14,2
17	Î.M. "GCL Briceni"			
18	Î.M. "Apă-Canal" Dondușeni			
19	Î.M. "Apă-Canal Basarabeasca"			
20	S.A. "Apă-Canal" Leova	8,1	316,5	10,8
21	S.C. "Amen-Ver" S.A. Hîncești			
22	S.A. Regia "Apă-Canal" Orhei			
23	Î.M. D.P. "Apă-Canal" Telenеști			
24	Î.M. "Regia Apă-Șoldănești"			
25	Î.M. "Apă-Canal" Drochia			
26	S.A. "Servicii-Comunale Florești"			
27	S.A. "Regia Apă-Canal Soroca"			
28	Î.I.S "Acva-Nord" Soroca	96,0	8127,7	23,2
29	Î.M. "Apă-Canal" Căușeni			
30	Î.M. D.P. "Apă-Canal" Ștefan Vodă			
31	Î.M. "Apă-Canal" Ungheni	15,5	1958,4	34,6
32	Î.M. "GAAC" Nisporeni	1,0		
33	Î.M. "GCL" Călărași			
34	Î.M. "Su-Canal" Comrat			
35	S.A. "Apă-Termo" Ceadr-Lunga			
36	Î.M. "Apă-Canal" Vulcănești			
37	Î.M. "SCL" Rezina			
38	Î.M. "Apă-Canal" Ocnița			
39	Î.M. "Servicii Publice Cimișlia"			
40	“Glorin Inginering” S.R.L.			
	Total:	557,1	84976,3	41,8
	Fără I.S. "Acva-Nord" Soroca	461,1	76848,6	45,7
	fără S.A. "Apă-Canal Chișinău" și I.S. "Acva-Nord" Soroca	76,3	6369,1	22,9

Tabelul Nr.3 (1-1)

Captarea și furnizarea apei în anii 2014-2015 Забор и реализация воды в 2014-2015 годы									
	Denumirea întreprinderilor Наименование предприятия	Apa captată din surse - total Всего забрано воды				Apă furnizată - total Реализация воды			
		Volumul apei Объем воды		Devierea Изменение объемов		Volumul apei Объем воды		Devierea Изменение объемов	
		(mii m ³) (тыс м ³)		+/-	%	(mii m ³) (тыс м ³)		+/-	%
		2014	2015			2014	2015		
	1	2	3	4	5	6	7	8	9
1	S.A. "Apă-Canal Chișinău"	72866,6	73043,2	176,6	0,2	44000,3	43636,0	-364,3	-0,8
2	Î.M. "RCL" Cricova	405,9	445,3	39,4	9,7	238,9	255,4	16,5	6,9
3	Î.M. "RCL Ciorescu"	188,7	301,3	112,6	59,7	177,8	194,2	16,4	9,2
4	Î.M. D.P. "Apă-Canal" Anenii Noi	530,5	545,6	15,1	2,8	266,8	284,1	17,3	6,5
5	Î.M. "Comunservise" Criuleni	345,4	355,1	9,7	2,8	143,2	154,2	11,0	7,7
6	Î.M. "Apă-Canal" Strășeni	495,1	648,4	153,3	31,0	232,4	302,0	69,6	29,9
7	Î.M.C. "Floreni-Service"	144,0	200,0	56,0	38,9	115,0	130,0	15,0	13,0
8	Î.M. Regia "Apă-Canal Bălți"	5970,6	6618,8	648,2	10,9	3840,0	3993,5	153,5	4,0
9	Î.M. D.P. "GCL" Fălești	461,4	453,3	-8,1	-1,8	238,7	260,8	22,1	9,3
10	Î.M. "Servicii Comunale Glodeni"	132,8	155,8	23,0	17,3	108,9	124,0	15,1	13,9
11	Î.M. "GC" Rîșcani	263,6	311,9	48,3	18,3	174,3	214,4	40,1	23,0
12	Î.M. D.P. "Apă-Canal" Sîngerei	420,8	440,1	19,3	4,6	247,2	266,6	19,4	7,8
13	Î.M. "Apă-Canal" Cahul	2048,5	2287,4	238,9	11,7	947,3	1074,1	126,8	13,4
14	Î.M. "Apă-Canal Cantemir"	145,1	170,9	25,8	17,8	104,9	121,5	16,6	15,8
15	Î.M. "Apă-Canal" Taraclia	220,8	275,7	54,9	24,9	172,5	202,0	29,5	17,1
16	Î.M. "Apă-Canal" Edineț	1446,7	1659,9	213,2	14,7	444,7	392,5	-52,2	-11,7
17	Î.M. "GCL Briceni"	162,6	172,4	9,8	6,0	109,4	119,6	10,2	9,3
18	Î.M. "Apă-Canal" Dondușeni	126,5	145,5	19,0	15,0	80,5	84,4	3,9	4,8
19	Î.M. "Apă-Canal Basarabeasca"	202,6	203,3	0,7	0,3	121,7	113,7	-8,0	-6,6
20	S.A. "Apă-Canal" Leova	227,1	316,5	89,4	39,4	152,1	212,7	60,6	39,8
21	S.C. "Amen-Ver" S.A. Hîncești	341,5	463,6	122,1	35,8	247,4	289,1	41,7	16,9
22	S.A. Regia "Apă-Canal" Orhei	1261,9	1312,6	50,7	4,0	720,6	819,0	98,4	13,7
23	Î.M. D.P. "Apă-Canal" Telenesti	172,1	192,6	20,5	11,9	83,2	94,0	10,8	13,0
24	Î.M. "Regia Apă-Șoldănești"	74,6	125,6	51,0	68,4	59,6	96,0	36,4	61,1
25	Î.M. "Apă-Canal" Drochia	677,4	749,5	72,1	10,6	294,8	342,3	47,5	16,1
26	S.A. "Servicii-Comunale Florești"	670,6	710,3	39,7	5,9	381,3	439,4	58,1	15,2
27	S.A. "Regia Apă-Canal Soroca"	1246,7	1339,7	93,0	7,5	608,3	656,3	48,0	7,9
28	Î.L.S. "Acva-Nord" Soroca	7352,2	8127,7	775,5	10,5	7237,3	8015,6	778,3	10,8
29	Î.M. "Apă-Canal" Căușeni	363,7	384,7	21,0	5,8	213,8	235,1	21,3	9,9
30	Î.M. D.P. "Apă-Canal" Ștefan Vodă	188,2	194,0	5,8	3,1	129,2	139,0	9,8	7,6
31	Î.M. "Apă-Canal" Ungheni	1970,0	1958,4	-11,6	-0,6	1239,0	1313,5	74,5	6,0
32	Î.M. "GAAC" Nisporeni	135,6	116,3	-19,3	-14,2	72,6	78,3	5,7	7,9
33	Î.M. "GCL" Călărași	489,6	538,8	49,2	10,0	241,4	254,0	12,6	5,2
34	Î.M. "Su-Canal" Comrat	1313,2	1263,6	-49,6	-3,8	379,7	408,8	29,1	7,7
35	S.A. "Apă-Termo" Ceadâr-Lunga	439,0	456,1	17,1	3,9	280,4	300,5	20,1	7,2
36	Î.M. "Apă-Canal" Vulcănești	192,0	244,5	52,5	27,3	110,6	123,7	13,1	11,8
37	Î.M. "SCL" Rezina	496,2	519,8	23,6	4,8	211,7	242,9	31,2	14,7
38	Î.M. "Apă-Canal" Ocnița	93,2	88,9	-4,3	-4,6	58,1	62,0	3,9	6,7
39	Î.M. "Servicii Publice Cimișlia"	278,6	346,2	67,6	24,3	138,4	164,6	26,2	18,9
40	"Glorin Inginering" S.R.L.								
	Total:	104561,6	107883,3	3321,7	3,2	64624,0	66209,7	1585,7	2,5
	Fără Î.S. "Acva-Nord" Soroca	97209,4	99755,6	2546,2	2,6	57386,7	58194,1	807,4	1,4
	fără S.A. "Apă-Canal Chișinău" și Î.S. "Acva-Nord" Soroca	24342,8	26712,4	2369,6	9,7	13386,4	14558,1	1171,7	8,8

Tabelul Nr.4 (1-1)

Volumul serviciilor de alimentare cu apă în anii 2014-2015									
Объём услуг по водоснабжению за 2014-2015 год									
	Denumirea întreprinderilor Наименование	Apa furnizată - total Реализация воды				Apa furnizată populației și instituțiilor bugetare Реализация воды населению и бюджетным организациям			
		Volumul apei Объём воды		Devierea Изменение объемов		Volumul apei Объём воды		Devierea Изменение объемов	
		(mii m3) (тыс м³)		+/-	%	(mii m3) (тыс м³)		+/-	%
		2014	2015			2014	2015		
	1	2	3	4	5	6	7	8	9
1	S.A. "Apă-Canal Chișinău"	44000,3	43636,0	-364,3	-0,8	36377,0	35903,5	-473,5	-1,3
2	Î.M. "RCL" Cricova	238,9	255,4	16,5	6,9	220,7	238,6	17,9	8,1
3	Î.M. "RCL Ciorescu"	177,8	194,2	16,4	9,2	174,1	189,5	15,4	8,8
4	Î.M. D.P. "Apă-Canal" Anenii Noi	266,8	284,1	17,3	6,5	251,0	267,1	16,1	6,4
5	Î.M. "Comunservice" Criuleni	143,2	154,2	11,0	7,7	137,9	148,2	10,3	7,5
6	Î.M. "Apă-Canal" Strășeni	232,4	302,0	69,6	29,9	223,6	263,6	40,0	17,9
7	Î.M.C. "Floreni-Service"	115,0	130,0	15,0	13,0	106,0	118,0	12,0	11,3
8	Î.M. Regia "Apă-Canal Bălți"	3840,0	3993,5	153,5	4,0	2947,8	3135,8	188,0	6,4
9	Î.M. D.P. "GCL" Fălești	238,7	260,8	22,1	9,3	214,6	241,2	26,6	12,4
10	Î.M. "Servicii Comunale Glodeni"	108,9	124,0	15,1	13,9	103,4	119,4	16,0	15,5
11	Î.M. "GC" Rîșcani	174,3	214,4	40,1	23,0	166,9	204,9	38,0	22,8
12	Î.M. D.P. "Apă-Canal" Sîngerei	247,2	266,6	19,4	7,8	238,2	258,0	19,8	8,3
13	Î.M. "Apă-Canal" Cahul	947,3	1074,1	126,8	13,4	833,0	952,4	119,4	14,3
14	Î.M. "Apă-Canal Cantemir"	104,9	121,5	16,6	15,8	101,9	117,2	15,3	15,0
15	Î.M. "Apă-Canal" Taraclia	172,5	202,0	29,5	17,1	159,0	188,2	29,2	18,4
16	Î.M. "Apă-Canal" Edineț	444,7	392,5	-52,2	-11,7	252,0	315,1	63,1	25,0
17	Î.M. "GCL Briceni"	109,4	119,6	10,2	9,3	103,1	110,2	7,1	6,9
18	Î.M. "Apă-Canal" Dondușeni	80,5	84,4	3,9	4,8	75,2	79,7	4,5	6,0
19	Î.M. "Apă-Canal Basarabeasca"	121,7	113,7	-8,0	-6,6	119,0	111,6	-7,4	-6,2
20	S.A. "Apă-Canal" Leova	152,1	212,7	60,6	39,8	147,0	205,6	58,6	39,9
21	S.C. "Amen-Ver" S.A. Hîncești	247,4	289,1	41,7	16,9	230,4	268,6	38,2	16,6
22	S.A. Regia "Apă-Canal" Orhei	720,6	819,0	98,4	13,7	592,2	674,4	82,2	13,9
23	Î.M. D.P. "Apă-Canal" Telenești	83,2	94,0	10,8	13,0	77,3	88,4	11,1	14,4
24	Î.M. "Regia Apă-Șoldănești"	59,6	96,0	36,4	61,1	51,6	90,0	38,4	74,4
25	Î.M. "Apă-Canal" Drochia	294,8	342,3	47,5	16,1	277,5	322,5	45,0	16,2
26	S.A. "Servicii-Comunale Florești"	381,3	439,4	58,1	15,2	333,1	409,1	76,0	22,8
27	S.A. "Regia Apă-Canal Soroca"	608,3	656,3	48,0	7,9	528,2	569,8	41,6	7,9
28	Î.I.S "Acva-Nord" Soroca	7237,3	8015,6	778,3	10,8	39,9	61,2	21,3	53,4
29	Î.M. "Apă-Canal" Căușeni	213,8	235,1	21,3	9,9	199,5	219,0	19,5	9,8
30	Î.M. D.P. "Apă-Canal" Ștefan Vodă	129,2	139,0	9,8	7,6	123,3	132,2	8,9	7,2
31	Î.M. "Apă-Canal" Ungheni	1239,0	1313,5	74,5	6,0	1042,1	1153,7	111,6	10,7
32	Î.M. "GAAC" Nisporeni	72,6	78,3	5,7	7,9	69,1	74,3	5,2	7,5
33	Î.M. "GCL" Călărași	241,4	254,0	12,6	5,2	219,4	235,8	16,4	7,5
34	Î.M. "Su-Canal" Comrat	379,7	408,8	29,1	7,7	344,3	375,5	31,2	9,1
35	S.A. "Apă-Termo" Ceadâr-Lunga	280,4	300,5	20,1	7,2	262,8	283,8	21,0	8,0
36	Î.M. "Apă-Canal" Vulcănești	110,6	123,7	13,1	11,8	100,8	114,4	13,6	13,5
37	Î.M. "SCL" Rezina	211,7	242,9	31,2	14,7	181,7	223,4	41,7	22,9
38	Î.M. "Apă-Canal" Ocnîța	58,1	62,0	3,9	6,7	54,6	58,5	3,9	7,1
39	Î.M. "Servicii Publice Cimișlia"	138,4	164,6	26,2	18,9	120,7	145,4	24,7	20,4
40	“Glorin Inginering” S.R.L.								
	Total:	64624,0	66209,7	1585,7	2,5	47799,9	48667,7	867,8	1,8
	Fără Î.S. "Acva-Nord" Soroca	57386,7	58194,1	807,4	1,4	47760,0	48606,5	846,5	1,8
	fără S.A. "Apă-Canal Chișinău" și Î.S. "Acva-Nord" Soroca	13386,4	14558,1	1171,7	8,8	11383,0	12703,0	1320,0	11,6

Tabelul Nr.5 (1-1)

Consumul de apă în procesele tehnologice, pentru nevoile proprii și consumul neevidențiat în anii 2014-2015 Расход воды на технологические, собственные нужды и неучтенные расходы за 2014-2015 год											
Denumirea întreprinderilor Наименование предприятий	Apa captată din surse - total Всего забрано воды				Consumul de apă în procesele tehnologice, pentru nevoile proprii și consumul neevidențiat Неучтенные, технологические и собственные расходы воды				Corelația dintre consumul de apă în procesele tehnologice, pentru nevoile proprii și consumul neevidențiat în (%) și volumul apei captate total Соотношение неучтенных, технологических и собственных расходов воды в % от объема забранной воды		
	Volumul apei Объем воды		Devierea Изменение объемов		Volumul apei Объем воды		Devierea Изменение объемов				
	(mii m3) (тыс м ³)		+/-	%	(mii m3) (тыс м ³)		-/+	%			
	2014	2015			2014	2015			2014	2015	
1	2	3	4	5	6	7	8	9	10	11	
1 S.A. "Apă-Canal Chișinău"	72866,6	73043,2	176,6	0,2	28866,3	29407,2	540,9	1,9	39,6	40,3	
2 Î.M. "RCL" Cricova	405,9	445,3	39,4	9,7	167,0	189,9	22,9	13,7	41,1	42,6	
3 Î.M. "RCL Ciorescu"	188,7	301,3	112,6	59,7	10,9	107,1	96,2	882,6	5,8	35,5	
4 Î.M. D.P. "Apă-Canal" Anenii Noi	530,5	545,6	15,1	2,8	263,7	261,5	-2,2	-0,8	49,7	47,9	
5 Î.M. "Comunservice" Criuleni	345,4	355,1	9,7	2,8	202,2	200,9	-1,3	-0,6	58,5	56,6	
6 Î.M. "Apă-Canal" Strășeni	495,1	648,4	153,3	31,0	262,7	346,4	83,7	31,9	53,1	53,4	
7 Î.M.C. "Floreni-Service"	144,0	200,0	56,0	38,9	29,0	70,0	41,0	141,4	20,1	35,0	
8 Î.M. Regia "Apă-Canal Bălți"	5970,6	6618,8	648,2	10,9	2130,6	2625,3	494,7	23,2	35,7	39,7	
9 Î.M. D.P. "GCL" Fălești	461,4	453,3	-8,1	-1,8	222,7	192,5	-30,2	-13,6	48,3	42,5	
10 Î.M. "Servicii Comunale Glodeni"	132,8	155,8	23,0	17,3	23,9	31,8	7,9	33,1	18,0	20,4	
11 Î.M. "GC" Rîșcani	263,6	311,9	48,3	18,3	89,3	97,5	8,2	9,2	33,9	31,3	
12 Î.M. D.P. "Apă-Canal" Sîngerei	420,8	440,1	19,3	4,6	173,6	173,5	-0,1	-0,1	41,3	39,4	
13 Î.M. "Apă-Canal" Cahul	2048,5	2287,4	238,9	11,7	1101,2	1213,3	112,1	10,2	53,8	53,0	
14 Î.M. "Apă-Canal Cantemir"	145,1	170,9	25,8	17,8	40,2	49,4	9,2	22,9	27,7	28,9	
15 Î.M. "Apă-Canal" Taraclia	220,8	275,7	54,9	24,9	48,3	73,7	25,4	52,6	21,9	26,7	
16 Î.M. "Apă-Canal" Edineț	1446,7	1659,9	213,2	14,7	1002,0	1267,4	265,4	26,5	69,3	76,4	
17 Î.M. "GCL Briceni"	162,6	172,4	9,8	6,0	53,2	52,8	-0,4	-0,8	32,7	30,6	
18 Î.M. "Apă-Canal" Dondușeni	126,5	145,5	19,0	15,0	46,0	61,1	15,1	32,8	36,4	42,0	
19 Î.M. "Apă-Canal Basarabeasca"	202,6	203,3	0,7	0,3	80,9	89,6	8,7	10,8	39,9	44,1	
20 S.A. "Apă-Canal" Leova	227,1	316,5	89,4	39,4	75,0	103,8	28,8	38,4	33,0	32,8	
21 S.C. "Amen-Ver" S.A. Hîncești	341,5	463,6	122,1	35,8	94,1	174,5	80,4	85,4	27,6	37,6	
22 S.A. Regia "Apă-Canal" Orhei	1261,9	1312,6	50,7	4,0	541,3	493,6	-47,7	-8,8	42,9	37,6	
23 Î.M. D.P. "Apă-Canal" Telenești	172,1	192,6	20,5	11,9	88,9	98,6	9,7	10,9	51,7	51,2	
24 Î.M. "Regia Apă-Șoldănești"	74,6	125,6	51,0	68,4	15,0	29,6	14,6	97,3	20,1	23,6	
25 Î.M. "Apă-Canal" Drochia	677,4	749,5	72,1	10,6	382,6	407,2	24,6	6,4	56,5	54,3	
26 S.A. "Servicii-Comunale Florești"	670,6	710,3	39,7	5,9	289,3	271,0	-18,4	-6,3	43,1	38,1	
27 S.A. "Regia Apă-Canal Soroca"	1246,7	1339,7	93,0	7,5	638,4	683,4	45,0	7,0	51,2	51,0	
28 Î.L.S. "Acva-Nord" Soroca	7352,2	8127,7	775,5	10,5	114,9	112,1	-2,8	-2,4	1,6	1,4	
29 Î.M. "Apă-Canal" Căușeni	363,7	384,7	21,0	5,8	149,9	149,6	-0,3	-0,2	41,2	38,9	
30 Î.M. D.P. "Apă-Canal" Ștefan Vodă	188,2	194,0	5,8	3,1	59,0	55,0	-4,0	-6,8	31,3	28,4	
31 Î.M. "Apă-Canal" Ungheni	1970,0	1958,4	-11,6	-0,6	731,0	644,9	-86,1	-11,8	37,1	32,9	
32 Î.M. "GAAC" Nisporeni	135,6	116,3	-19,3	-14,2	63,0	38,0	-25,0	-39,7	46,5	32,7	
33 Î.M. "GCL" Călărași	489,6	538,8	49,2	10,0	248,2	284,8	36,6	14,7	50,7	52,9	
34 Î.M. "Su-Canal" Comrat	1313,2	1263,6	-49,6	-3,8	933,5	854,8	-78,7	-8,4	71,1	67,6	
35 S.A. "Apă-Termo" Ceadir-Lunga	439,0	456,1	17,1	3,9	158,6	155,6	-3,0	-1,9	36,1	34,1	
36 Î.M. "Apă-Canal" Vulcănești	192,0	244,5	52,5	27,3	81,4	120,8	39,4	48,4	42,4	49,4	
37 Î.M. "SCL" Rezina	496,2	519,8	23,6	4,8	284,5	276,9	-7,6	-2,7	57,3	53,3	
38 Î.M. "Apă-Canal" Ocnîța	93,2	88,9	-4,3	-4,6	35,1	26,9	-8,2	-23,4	37,7	30,3	
39 Î.M. "Servicii Publice Cimișlia"	278,6	346,2	67,6	24,3	140,2	181,6	41,4	29,5	50,3	52,5	
40 "Glorin Inginering" S.R.L.											
Total:	104561,6	107883,3	3321,7	3,2	39937,6	41673,6	1736,0	4,3	38,2	38,6	
Fără Î.S. "Acva-Nord" Soroca	97209,4	99755,6	2546,2	2,6	39822,7	41561,5	1738,8	4,4	41,0	41,7	
fără S.A. "Apă-Canal Chișinău" și Î.S. "Acva-Nord" Soroca	24342,8	26712,4	2369,6	9,7	10956,4	12154,3	1197,9	10,9	45,0	45,5	

Tabelul Nr.6 (1-1)

Consumul de apă în procesele tehnologice și pentru nevoile proprii în anii 2014-2015 Расход воды на технологические и собственные нужды за 2014-2015 год											
	Denumirea întreprinderilor Наименование	Apă captată din sursă Забор воды				Consumul de apă în procesele tehnologice și pentru nevoile proprii Объем воды на технологические и собственные нужды				Corelația dintre consumul de apă în procesele tehnologice și pentru nevoile proprii în (%) și volumul apei captate total Соотношение технологических и собственных расходов воды в % от объема забранной воды	
		Volumul apei Объем воды		Devierea Изменение объемов		Volumul apei Объем воды		Devierea Изменение объемов			
		(mii m3) (тыс м ³)		+/-	%	(mii m3) (тыс м ³)		+/-	%		
		2014	2015			2014	2015			2014	2015
	1	2	3	4	5	6	7	8	9	10	11
1	S.A. "Apă-Canal Chișinău"	72866,6	73043,2	176,6	0,2	3477,9	4013,5	535,6	15,4	4,8	5,5
2	Î.M. "RCL" Cricova	405,9	445,3	39,4	9,7	2,4	2,5	0,1	4,2	0,6	0,6
3	Î.M. "RCL Cioreșcu"	188,7	301,3	112,6	59,7						
4	Î.M. D.P. "Apă-Canal" Anenii Noi	530,5	545,6	15,1	2,8	0,5	3,7	3,2	640,0	0,1	0,7
5	Î.M. "Comunservice" Criuleni	345,4	355,1	9,7	2,8	1,9	2,1	0,2	10,5	0,6	0,6
6	Î.M. "Apă-Canal" Strășeni	495,1	648,4	153,3	31,0						
7	Î.M.C. "Floreni-Service"	144,0	200,0	56,0	38,9	0,3	3,0	2,7	900,0	0,2	1,5
8	Î.M. Regia "Apă-Canal Bălți"	5970,6	6618,8	648,2	10,9	669,4	662,6	-6,8	-1,0	11,2	10,0
9	Î.M. D.P. "GCL" Fălești	461,4	453,3	-8,1	-1,8	14,8	9,3	-5,5	-37,2	3,2	2,1
10	Î.M. "Servicii Comunale Glodeni"	132,8	155,8	23,0	17,3	0,9	0,9			0,7	0,6
11	Î.M. "GC" Rîșcani	263,6	311,9	48,3	18,3	1,2	1,6	0,4	33,3	0,5	0,5
12	Î.M. D.P. "Apă-Canal" Sîngerei	420,8	440,1	19,3	4,6	2,3	2,3			0,5	0,5
13	Î.M. "Apă-Canal" Cahul	2048,5	2287,4	238,9	11,7	295,7	279,2	-16,5	-5,6	14,4	12,2
14	Î.M. "Apă-Canal Cantemir"	145,1	170,9	25,8	17,8	14,1	6,3	-7,8	-55,3	9,7	3,7
15	Î.M. "Apă-Canal" Taraclia	220,8	275,7	54,9	24,9		9,8	9,8	100,0		3,6
16	Î.M. "Apă-Canal" Edineț	1446,7	1659,9	213,2	14,7	166,0	166,0			11,5	10,0
17	Î.M. "GCL Briceni"	162,6	172,4	9,8	6,0						
18	Î.M. "Apă-Canal" Dondușeni	126,5	145,5	19,0	15,0	1,3	1,5	0,2	15,4	1,0	1,0
19	Î.M. "Apă-Canal Basarabesca"	202,6	203,3	0,7	0,3						
20	S.A. "Apă-Canal" Leova	227,1	316,5	89,4	39,4	29,3	40,8	11,5	39,2	12,9	12,9
21	S.C. "Amen-Ver" S.A. Hîncești	341,5	463,6	122,1	35,8		18,3	18,3	100,0		3,9
22	S.A. Regia "Apă-Canal" Orhei	1261,9	1312,6	50,7	4,0	45,7	37,0	-8,7	-19,0	3,6	2,8
23	Î.M. D.P. "Apă-Canal" Telenești	172,1	192,6	20,5	11,9	3,3	3,5	0,2	6,1	1,9	1,8
24	Î.M. "Regia Apă-Șoldănești"	74,6	125,6	51,0	68,4	0,3		-0,3	-100,0	0,4	
25	Î.M. "Apă-Canal" Drochia	677,4	749,5	72,1	10,6	6,0	6,0			0,9	0,8
26	S.A. "Servicii-Comunale Florești"	670,6	710,3	39,7	5,9	83,0	44,1	-38,9	-46,9	12,4	6,2
27	S.A. "Regia Apă-Canal Sorocea"	1246,7	1339,7	93,0	7,5	1,4	1,4			0,1	0,1
28	Î.L.S "Acva-Nord" Sorocea	7352,2	8127,7	775,5	10,5	56,4	58,8	2,4	4,3	0,8	0,7
29	Î.M. "Apă-Canal" Căușeni	363,7	384,7	21,0	5,8	7,2	7,6	0,4	5,6	2,0	2,0
30	Î.M. D.P. "Apă-Canal" Ștefan Vodă	188,2	194,0	5,8	3,1		5,1	5,1	100,0		2,6
31	Î.M. "Apă-Canal" Ungheni	1970,0	1958,4	-11,6	-0,6	172,6	187,4	14,8	8,6	8,8	9,6
32	Î.M. "GAAC" Nisporeni	135,6	116,3	-19,3	-14,2	5,3	4,8	-0,5	-9,4	3,9	4,1
33	Î.M. "GCL" Călărași	489,6	538,8	49,2	10,0		1,9	1,9	100,0		0,3
34	Î.M. "Su-Canal" Comrat	1313,2	1263,6	-49,6	-3,8	513,6	513,6			39,1	40,6
35	S.A. "Apă-Termo" Ceadr-Lunga	439,0	456,1	17,1	3,9	6,4	5,1	-1,3	-20,3	1,5	1,1
36	Î.M. "Apă-Canal" Vulcănești	192,0	244,5	52,5	27,3	2,4	2,9	0,5	20,8	1,3	1,2
37	Î.M. "SCL" Rezina	496,2	519,8	23,6	4,8						
38	Î.M. "Apă-Canal" Ocnița	93,2	88,9	-4,3	-4,6	14,0		-14,0	-100,0	15,0	
39	Î.M. "Servicii Publice Cimișlia"	278,6	346,2	67,6	24,3	2,1	6,6	4,5	215,2	0,8	1,9
40	"Glorin Inginering" S.R.L.										
	Total:	104561,6	107883,3	3321,7	3,2	5597,7	6109,2	511,5	9,1	5,4	5,7
	Fără Î.S. "Acva-Nord" Sorocea	97209,4	99755,6	2546,2	2,6	5541,3	6050,4	509,1	9,2	5,7	6,1
	fără S.A. "Apă-Canal Chișinău" și Î.S. "Acva-Nord" Sorocea	24342,8	26712,4	2369,6	9,7	2063,4	2036,9	-26,5	-1,3	8,5	7,6

Tabelul Nr.7 (1-1)

Pierderile și consumul neevidențiat în anii 2014-2015 Потери и неучтённые расходы воды за 2014-2015 годах											
	Denumirea întreprinderilor Наименование предприятий	Apa captată din surse Забор воды				Pierderile și consumul neevidențiat al apei Потери и неучтённые расходы воды				Corelația dintre pierderile și consumul neevidențiat în (%) și volumul apei captate total Соотношение потерь и неучтённых расходов воды в % от объема забранной воды	
		Volumul apei Объем воды		Devierea Изменение объемов		Volumul apei Объем воды		Devierea Изменение объемов			
		(mii m3) (тыс м³)		+/-	%	(mii m3) (тыс м³)		+/-	%		
		2014	2015			2014	2015			2014	2015
	1	2	3	4	5	6	7	8	9	10	11
1	S.A. "Apă-Canal Chișinău"	72866,6	73043,2	176,6	0,2	25388,4	25393,7	5,3	0,0	34,8	34,8
2	Î.M. "RCL" Cricova	405,9	445,3	39,4	9,7	164,6	187,4	22,8	13,9	40,6	42,1
3	Î.M. "RCL Ciorescu"	188,7	301,3	112,6	59,7	10,9	107,1	96,2	882,6	5,8	35,5
4	Î.M. D.P. "Apă-Canal" Anenii Noi	530,5	545,6	15,1	2,8	263,2	257,8	-5,4	-2,1	49,6	47,3
5	Î.M. "Comunservice" Criuleni	345,4	355,1	9,7	2,8	200,3	198,8	-1,5	-0,7	58,0	56,0
6	Î.M. "Apă-Canal" Strășeni	495,1	648,4	153,3	31,0	262,7	346,4	83,7	31,9	53,1	53,4
7	Î.M.C. "Floreni-Service"	144,0	200,0	56,0	38,9	28,7	67,0	38,3	133,4	19,9	33,5
8	Î.M. Regia "Apă-Canal Bălți"	5970,6	6618,8	648,2	10,9	1461,2	1962,7	501,5	34,3	24,5	29,7
9	Î.M. D.P. "GCL" Fălești	461,4	453,3	-8,1	-1,8	207,9	183,2	-24,7	-11,9	45,1	40,4
10	Î.M. "Servicii Comunale Glodeni"	132,8	155,8	23,0	17,3	23,0	30,9	7,9	34,3	17,3	19,8
11	Î.M. "GC" Riscani	263,6	311,9	48,3	18,3	88,1	95,9	7,8	8,9	33,4	30,7
12	Î.M. D.P. "Apă-Canal" Singerei	420,8	440,1	19,3	4,6	171,3	171,2	-0,1	-0,1	40,7	38,9
13	Î.M. "Apă-Canal" Cahul	2048,5	2287,4	238,9	11,7	805,5	934,1	128,6	16,0	39,3	40,8
14	Î.M. "Apă-Canal Cantemir"	145,1	170,9	25,8	17,8	26,1	43,1	17,0	65,1	18,0	25,2
15	Î.M. "Apă-Canal" Taraclia	220,8	275,7	54,9	24,9	48,3	63,9	15,6	32,3	21,9	23,2
16	Î.M. "Apă-Canal" Edineț	1446,7	1659,9	213,2	14,7	836,0	1101,4	265,4	31,7	57,8	66,4
17	Î.M. "GCL Briceni"	162,6	172,4	9,8	6,0	53,2	52,8	-0,4	-0,8	32,7	30,6
18	Î.M. "Apă-Canal" Dondușeni	126,5	145,5	19,0	15,0	44,7	59,6	14,9	33,3	35,3	41,0
19	Î.M. "Apă-Canal Basarabasca"	202,6	203,3	0,7	0,3	80,9	89,6	8,7	10,8	39,9	44,1
20	S.A. "Apă-Canal" Leova	227,1	316,5	89,4	39,4	45,7	63,0	17,3	37,9	20,1	19,9
21	S.C. "Amen-Ver" S.A. Hîncești	341,5	463,6	122,1	35,8	94,1	156,2	62,1	66,0	27,6	33,7
22	S.A. Regia "Apă-Canal" Orhei	1261,9	1312,6	50,7	4,0	495,6	456,6	-39,0	-7,9	39,3	34,8
23	Î.M. D.P. "Apă-Canal" Telenești	172,1	192,6	20,5	11,9	85,6	95,1	9,5	11,1	49,7	49,4
24	Î.M. "Regia Apă-Șoldănești"	74,6	125,6	51,0	68,4	14,7	29,6	14,9	101,4	19,7	23,6
25	Î.M. "Apă-Canal" Drochia	677,4	749,5	72,1	10,6	376,6	401,2	24,6	6,5	55,6	53,5
26	S.A. "Servicii-Comunale Florești"	670,6	710,3	39,7	5,9	206,3	226,9	20,6	10,0	30,8	31,9
27	S.A. "Regia Apă-Canal Soroca"	1246,7	1339,7	93,0	7,5	637,0	682,0	45,0	7,1	51,1	50,9
28	Î.LS "Acva-Nord" Soroca	7352,2	8127,7	775,5	10,5	58,5	53,3	-5,2	-8,9	0,8	0,7
29	Î.M. "Apă-Canal" Căușeni	363,7	384,7	21,0	5,8	142,7	142,0	-0,7	-0,5	39,2	36,9
30	Î.M. D.P. "Apă-Canal" Ștefan Vodă	188,2	194,0	5,8	3,1	59,0	49,9	-9,1	-15,4	31,3	25,7
31	Î.M. "Apă-Canal" Ungheni	1970,0	1958,4	-11,6	-0,6	558,4	457,5	-100,9	-18,1	28,3	23,4
32	Î.M. "GAAC" Nisporeni	135,6	116,3	-19,3	-14,2	57,7	33,2	-24,5	-42,5	42,6	28,5
33	Î.M. "GCL" Călărași	489,6	538,8	49,2	10,0	248,2	283,0	34,7	14,0	50,7	52,5
34	Î.M. "Su-Canal" Comrat	1313,2	1263,6	-49,6	-3,8	419,9	341,2	-78,7	-18,7	32,0	27,0
35	S.A. "Apă-Termo" Ceadr-Lunga	439,0	456,1	17,1	3,9	152,2	150,5	-1,7	-1,1	34,7	33,0
36	Î.M. "Apă-Canal" Vulcănești	192,0	244,5	52,5	27,3	79,0	117,9	38,9	49,2	41,1	48,2
37	Î.M. "SCL" Rezina	496,2	519,8	23,6	4,8	284,5	276,9	-7,6	-2,7	57,3	53,3
38	Î.M. "Apă-Canal" Ocnîța	93,2	88,9	-4,3	-4,6	21,1	26,9	5,8	27,5	22,6	30,3
39	Î.M. "Servicii Publice Cimișlia"	278,6	346,2	67,6	24,3	138,1	175,0	36,9	26,7	49,6	50,5
40	"Glorin Inginering" S.R.L.										
	Total:	104561,6	107883,3	3321,7	3,2	34339,9	35564,4	1224,5	3,6	32,8	33,0
	Fără Î.S. "Acva-Nord" Soroca	97209,4	99755,6	2546,2	2,6	34281,4	35511,1	1229,7	3,6	35,3	35,6
	fără S.A. "Apă-Canal Chișinău" și Î.S. "Acva-Nord" Soroca	24342,8	26712,4	2369,6	9,7	8893,0	10117,4	1224,4	13,8	36,5	37,9

Tabelul Nr.8 (1-1)

Pierderile și consumul de apă neevidențiat al întreprinderilor în anul 2015 Объем неучтенных расходов и потерь воды на 1 км сети водопровода в сутки 2015				
	Denumirea întreprinderilor Наименование предприятий	Lungimea apeductelor și rețelelor de alimentare cu apă (km) Длина сетей водоснабжения, км	Pierderile și consumul neevidențiat de apă (mii m3/anul) Неучтенные расходы и потери воды, тыс. м³ /год	Volumul pierderilor și consumului neevidențiat de apă (m3/km în 24 ore) Объем неучтенных расходов и потерь воды, м³/км в сут.
	1	2	3	4
1	S.A. "Apă-Canal Chișinău"	1910,3	25393,7	36,4
2	Î.M. "RCL" Cricova	22,9	187,4	22,4
3	Î.M. "RCL Ciorescu"	33,4	107,1	8,8
4	Î.M. D.P. "Apă-Canal" Anenii Noi	69,9	257,8	10,1
5	Î.M. "Comunservic" Criuleni	53,0	198,8	10,3
6	Î.M. "Apă-Canal" Strășeni	82,0	346,4	11,6
7	Î.M.C. "Floreni-Service"	14,0	67,0	13,1
8	Î.M. Regia "Apă-Canal Bălți"	250,1	1962,7	21,5
9	Î.M. D.P. "GCL" Fălești	41,9	183,2	12,0
10	Î.M. "Servicii Comunale Glodeni"	34,9	30,9	2,4
11	Î.M. "GC" Rîșcani	58,1	95,9	4,5
12	Î.M. D.P. "Apă-Canal" Sîngerei	50,5	171,2	9,3
13	Î.M. "Apă-Canal" Cahul	103,6	934,1	24,7
14	Î.M. "Apă-Canal Cantemir"	23,0	43,1	5,1
15	Î.M. "Apă-Canal" Taraclia	57,8	63,9	3,0
16	Î.M. "Apă-Canal" Edineț	118,2	1101,4	25,5
17	Î.M. "GCL Briceni"	47,1	52,8	3,1
18	Î.M. "Apă-Canal" Dondușeni	40,9	59,6	4,0
19	Î.M. "Apă-Canal Basarabeasca"	34,6	89,6	7,1
20	S.A. "Apă-Canal" Leova	41,6	63,0	4,1
21	S.C. "Amen-Ver" S.A. Hîncești	121,8	156,2	3,5
22	S.A. Regia "Apă-Canal" Orhei	291,8	456,6	4,3
23	Î.M. D.P. "Apă-Canal" Telenești	23,2	95,1	11,2
24	Î.M. "Regia Apă-Șoldănești"	30,6	29,6	2,7
25	Î.M. "Apă-Canal" Drochia	70,5	401,2	15,6
26	S.A. "Servicii-Comunale Florești"	262,8	226,9	2,4
27	S.A. "Regia Apă-Canal Soroca"	75,3	682,0	24,8
28	Î.L.S "Acva-Nord" Soroca	71,9	53,3	2,0
29	Î.M. "Apă-Canal" Căușeni	94,2	142,0	4,1
30	Î.M. D.P. "Apă-Canal" Ștefan Vodă	45,8	49,9	3,0
31	Î.M. "Apă-Canal" Ungheni	136,0	457,5	9,2
32	Î.M. "GAAC" Nisporeni	19,5	33,2	4,7
33	Î.M. "GCL" Călărași	64,0	283,0	12,1
34	Î.M. "Su-Canal" Comrat	122,2	341,2	7,6
35	S.A. "Apă-Termo" Ceadăr-Lunga	160,5	150,5	2,6
36	Î.M. "Apă-Canal" Vulcănești	46,0	117,9	7,0
37	Î.M. "SCL" Rezina	35,0	276,9	21,7
38	Î.M. "Apă-Canal" Ocnița	35,4	26,9	2,1
39	Î.M. "Servicii Publice Cimișlia"	46,3	175,0	10,4
40	"Glorin Inginering" S.R.L.			
	Total:	4840,6	35564,4	20,1
	Fără Î.S. "Acva-Nord" Soroca	4768,7	35511,1	20,4
	fără S.A. "Apă-Canal Chișinău" și Î.S. "Acva-Nord" Soroca	2858,4	10117,4	9,7

Tabelul Nr.9 (1-1)

Consumul mediu anual al apei de către populație în anul 2015 Среднегодовое водопотребление населением за 2015 год						
	Denumirea întreprinderilor Наименование предприятий	Numărul populației Численность населения	Apa furnizată (mii m3/anual) Реализация воды (тыс.м3/год)		Consumul specific de apă l/oameni în 24 ore Удельное водопотребление (л/чел. в сутки)	
		(mii oameni) (тыс.чел.)	total всего	populației și bugetare население и бюджетные организации	Total (brutto) Всего с учётом промышленности (брутто)	populație și bugetare (netto) население и бюджетные организации (нетто)
	1	2	3	4	5	6
1	S.A. "Apă-Canal Chișinău"	796,1	43636,0	35903,5	150,2	123,6
2	Î.M. "RCL" Cricova	8,8	255,4	238,6	80,0	74,7
3	Î.M. "RCL Ciorescu"	7,0	194,2	189,5	76,0	74,2
4	Î.M. D.P. "Apă-Canal" Anenii Noi	11,1	284,1	267,1	70,1	65,9
5	Î.M. "Comunservice" Criuleni	9,7	154,2	148,2	43,6	41,9
6	Î.M. "Apă-Canal" Strășeni	21,5	302,0	263,6	38,5	33,6
7	Î.M.C. "Floreni-Service"	3,9	130,0	118,0	91,3	82,9
8	Î.M. Regia "Apă-Canal Bălți"	150,5	3993,5	3135,8	72,7	57,1
9	Î.M. D.P. "GCL" Făleşti	16,9	260,8	241,2	42,3	39,1
10	Î.M. "Servicii Comunale Glodeni"	11,3	124,0	119,4	30,1	28,9
11	Î.M. "GC" Riscani	13,3	214,4	204,9	44,2	42,2
12	Î.M. D.P. "Apă-Canal" Singerei	14,8	266,6	258,0	49,4	47,8
13	Î.M. "Apă-Canal" Cahul	43,9	1074,1	952,4	67,0	59,4
14	Î.M. "Apă-Canal Cantemir"	5,8	121,5	117,2	57,4	55,4
15	Î.M. "Apă-Canal" Taraclia	14,9	202,0	188,2	37,1	34,6
16	Î.M. "Apă-Canal" Edineț	25,9	392,5	315,1	41,5	33,3
17	Î.M. "GCL Briceni"	9,9	119,6	110,2	33,1	30,5
18	Î.M. "Apă-Canal" Dondușeni	10,4	84,4	79,7	22,2	21,0
19	Î.M. "Apă-Canal Basarabeasca"	12,5	113,7	111,6	24,9	24,5
20	S.A. "Apă-Canal" Leova	10,8	212,7	205,6	54,0	52,2
21	S.C. "Amen-Ver" S.A. Hîncești	17,3	289,1	268,6	45,8	42,5
22	S.A. Regia "Apă-Canal" Orhei	33,7	819,0	674,4	66,6	54,8
23	Î.M. D.P. "Apă-Canal" Telenești	8,1	94,0	88,4	31,8	29,9
24	Î.M. "Regia Apă-Șoldănești"	7,5	96,0	90,0	35,1	32,9
25	Î.M. "Apă-Canal" Drochia	20,5	342,3	322,5	45,7	43,1
26	S.A. "Servicii-Comunale Florești"	24,8	439,4	409,1	48,5	45,2
27	S.A. "Regia Apă-Canal Soroca"	37,6	656,3	569,8	47,8	41,5
28	Î.L.S "Acva-Nord" Soroca		8015,6	61,2		
29	Î.M. "Apă-Canal" Căușeni	19,9	235,1	219,0	32,4	30,1
30	Î.M. D.P. "Apă-Canal" Ștefan Vodă	8,5	139,0	132,2	44,8	42,6
31	Î.M. "Apă-Canal" Ungheni	38,4	1313,5	1153,7	93,7	82,3
32	Î.M. "GAAC" Nisporeni	14,4	78,3	74,3	14,9	14,1
33	Î.M. "GCL" Călărași	16,4	254,0	235,8	42,4	39,4
34	Î.M. "Su-Canal" Comrat	26,2	408,8	375,5	42,7	39,3
35	S.A. "Apă-Termo" Ceadăr-Lunga	22,9	300,5	283,8	36,0	34,0
36	Î.M. "Apă-Canal" Vulcănești	16,7	123,7	114,4	20,3	18,8
37	Î.M. "SCL" Rezina	12,8	242,9	223,4	52,0	47,8
38	Î.M. "Apă-Canal" Ocnița	9,4	62,0	58,5	18,1	17,1
39	Î.M. "Servicii Publice Cimișlia"	14,3	164,6	145,4	31,5	27,9
40	"Glorin Inginering" S.R.L.					
	Total:	1548,3	66209,7	48667,7	117,2	86,1
	Fără Î.S. "Acva-Nord" Soroca	1548,3	58194,1	48606,5	103,0	86,0
	fără S.A. "Apă-Canal Chișinău" și Î.S. "Acva-Nord" Soroca	752,2	14558,1	12703,0	53,0	46,3

Tabelul Nr.10 (1-1)

Consumul de apă în anii 2014-2015 Объём водопотребления в 2014-2015гг.									
	Denumirea întreprinderilor Наименование предприятий	Consumul specific de apă l/oameni în 24 ore Удельное водопотребление (л/чел. в сутки)							
		Brutto Брутто				Netto Нетто			
		2014	2015	+/-	%	2014	2015	+/-	%
	1	2	3	4	5	6	7	8	9
1	S.A. "Apă-Canal Chișinău"	150,5	150,2	-0,4	-0,2	124,5	123,6	-0,9	-0,7
2	Î.M. "RCL" Cricova	75,2	80,0	4,7	6,3	69,5	74,7	5,2	7,5
3	Î.M. "RCL Ciorescu"	69,6	76,0	6,4	9,2	68,1	74,2	6,0	8,8
4	Î.M. D.P. "Apă-Canal" Anenii Noi	43,5	70,1	26,6	61,2	40,9	65,9	25,0	61,1
5	Î.M. "Comunservice" Criuleni	46,2	43,6	-2,6	-5,6	44,4	41,9	-2,6	-5,8
6	Î.M. "Apă-Canal" Strășeni	30,8	38,5	7,7	25,1	29,6	33,6	4,0	13,5
7	Î.M.C. "Floreni-Service"	78,8	91,3	12,6	15,9	72,6	82,9	10,3	14,2
8	Î.M. Regia "Apă-Canal Bălți"	70,0	72,7	2,7	3,8	53,8	57,1	3,3	6,2
9	Î.M. D.P. "GCL" Fălești	38,7	42,3	3,6	9,3	34,8	39,1	4,3	12,4
10	Î.M. "Servicii Comunale Glodeni"	26,2	30,1	3,9	14,9	24,8	28,9	4,1	16,5
11	Î.M. "GC" Rîșcani	33,4	44,2	10,8	32,3	32,0	42,2	10,2	32,0
12	Î.M. D.P. "Apă-Canal" Sîngerei	45,8	49,4	3,6	7,8	44,1	47,8	3,7	8,3
13	Î.M. "Apă-Canal" Cahul	54,3	67,0	12,7	23,5	47,7	59,4	11,7	24,5
14	Î.M. "Apă-Canal Cantemir"	49,6	57,4	7,8	15,8	48,1	55,4	7,2	15,0
15	Î.M. "Apă-Canal" Taraclia	31,7	37,1	5,4	17,1	29,2	34,6	5,4	18,4
16	Î.M. "Apă-Canal" Edineț	46,9	41,5	-5,3	-11,4	26,6	33,3	6,8	25,5
17	Î.M. "GCL Briceni"	30,3	33,1	2,8	9,3	28,5	30,5	2,0	6,9
18	Î.M. "Apă-Canal" Dondușeni	21,0	22,2	1,2	5,9	19,6	21,0	1,4	7,0
19	Î.M. "Apă-Canal Basarabeasca"	26,7	24,9	-1,8	-6,6	26,1	24,5	-1,6	-6,2
20	S.A. "Apă-Canal" Leova	38,2	54,0	15,7	41,1	36,9	52,2	15,2	41,2
21	S.C. "Amen-Ver" S.A. Hîncești	39,2	45,8	6,6	16,9	36,5	42,5	6,0	16,6
22	S.A. Regia "Apă-Canal" Orhei	58,8	66,6	7,8	13,3	48,3	54,8	6,5	13,5
23	Î.M. D.P. "Apă-Canal" Telenești	27,8	31,8	4,0	14,4	25,8	29,9	4,1	15,8
24	Î.M. "Regia Apă-Șoldănești"	21,8	35,1	13,3	61,1	18,8	32,9	14,0	74,4
25	Î.M. "Apă-Canal" Drochia	39,4	45,7	6,3	16,1	37,1	43,1	6,0	16,2
26	S.A. "Servicii-Comunale Florești"	31,3	48,5	17,3	55,2	27,3	45,2	17,9	65,4
27	S.A. "Regia Apă-Canal Soroca"	44,3	47,8	3,5	7,9	38,5	41,5	3,0	7,9
28	Î.I.S "Acva-Nord" Soroca								
29	Î.M. "Apă-Canal" Căușeni	29,4	32,4	2,9	9,9	27,5	30,1	2,7	9,8
30	Î.M. D.P. "Apă-Canal" Ștefan Vodă	41,2	44,8	3,6	8,9	39,3	42,6	3,3	8,5
31	Î.M. "Apă-Canal" Ungheni	88,4	93,7	5,3	6,0	74,4	82,3	8,0	10,7
32	Î.M. "GAAC" Nisporeni	13,8	14,9	1,1	7,9	13,1	14,1	1,0	7,5
33	Î.M. "GCL" Călărași	40,1	42,4	2,3	5,9	36,4	39,4	3,0	8,1
34	Î.M. "Su-Canal" Comrat	40,0	42,7	2,7	6,8	36,3	39,3	3,0	8,2
35	S.A. "Apă-Termo" Ceadăr-Lunga	33,7	36,0	2,3	6,7	31,6	34,0	2,4	7,5
36	Î.M. "Apă-Canal" Vulcănești	18,1	20,3	2,1	11,8	16,5	18,8	2,2	13,5
37	Î.M. "SCL" Rezina	45,3	52,0	6,7	14,7	38,9	47,8	8,9	22,9
38	Î.M. "Apă-Canal" Ocnița	16,9	18,1	1,1	6,7	15,9	17,1	1,1	7,1
39	Î.M. "Servicii Publice Cimișlia"	39,5	31,5	-8,0	-20,2	34,4	27,9	-6,6	-19,1
40	"Glorin Inginering" S.R.L.								
	Total:	112,6	117,2	4,6	4,1	83,3	86,1	2,8	3,4
	Fără I.S. "Acva-Nord" Soroca	100,0	103,0	3,0	3,0	83,2	86,0	2,8	3,4
	fără S.A. "Apă-Canal Chișinău" și I.S. "Acva-Nord" Soroca	47,5	53,0	5,5	11,6	40,4	46,3	5,9	14,5

Tabelul Nr.11 (1-1)

Consumul specific al energiei electrice la captare, transportarea și tratarea apei realizată consumatorilor						
Удельные расходы электроэнергии на забор, подачу и очистку воды, подаваемой потребителям						
	Denumirea întreprinderilor Наименование	Consumul specific de energie electrică kWt/m ³ Удельный расход электроэнергии, кВт на 1 м ³ поданной воды				
		2011	2012	2013	2014	2015
	1	2	3	4	5	6
1	S.A. "Apă-Canal Chișinău"	0,84	0,83	0,81	0,82	0,82
2	Î.M. "RCL" Cricova	1,28	1,53	1,34	1,03	1,00
3	Î.M. "RCL Ciorescu"	1,24	1,42	1,39	2,21	1,54
4	Î.M. D.P. "Apă-Canal" Anenii Noi	1,06	0,96	0,81	0,87	0,74
5	Î.M. "Comunservice" Criuleni	0,90	0,85	0,89	0,81	0,87
6	Î.M. "Apă-Canal" Strășeni	2,84	2,31	1,66	1,76	1,90
7	Î.M.C. "Floreni-Service"	0,81	1,31	1,56	0,15	1,06
8	Î.M. Regia "Apă-Canal Bălți"	0,98	0,92	0,80	0,87	0,72
9	Î.M. D.P. "GCL" Fălești	1,71	1,77	1,71	1,74	1,86
10	Î.M. "Servicii Comunale Glodeni"	0,02	0,01	0,03	0,05	0,03
11	Î.M. "GC" Rîșcani	1,25	1,37	1,24	1,21	1,22
12	Î.M. D.P. "Apă-Canal" Sîngerei	0,93	0,99	1,01	0,99	1,06
13	Î.M. "Apă-Canal" Cahul	0,92	0,92	0,83	0,78	0,78
14	Î.M. "Apă-Canal Cantemir"	1,27	1,22	1,50	1,00	1,07
15	Î.M. "Apă-Canal" Taraclia	1,48	1,80	1,83	1,87	1,22
16	Î.M. "Apă-Canal" Edineț	1,31	1,33	1,32	1,71	1,45
17	Î.M. "GCL Briceni"	1,98	1,75	1,50	1,34	1,38
18	Î.M. "Apă-Canal" Dondușeni	1,44	1,56	1,18	1,64	1,31
19	Î.M. "Apă-Canal Basarabeasca"	1,42	1,72	1,55	1,79	1,85
20	S.A. "Apă-Canal" Leova	1,73	1,82	1,85	2,39	1,52
21	S.C. "Amen-Ver" S.A. Hîncești	3,84	3,53	3,89	2,98	2,80
22	S.A. Regia "Apă-Canal" Orhei	0,98	0,96	0,98	0,90	0,95
23	Î.M. D.P. "Apă-Canal" Telenești	1,48	1,51	1,15	1,21	1,13
24	Î.M. "Regia Apă-Șoldănești"	3,63	2,90	4,20	0,64	2,89
25	Î.M. "Apă-Canal" Drochia	1,83	1,69	1,63	1,56	1,58
26	S.A. "Servicii-Comunale Florești"	1,21	0,99	0,86	0,83	0,81
27	S.A. "Regia Apă-Canal Soroca"	0,06	0,06	0,07	0,05	0,04
28	Î.L.S. "Acva-Nord" Soroca	1,32	1,39	1,51	1,47	1,29
29	Î.M. "Apă-Canal" Căușeni	1,48	1,70	1,07	1,10	0,92
30	Î.M. D.P. "Apă-Canal" Ștefan Vodă	1,65	1,68	1,79	1,75	1,66
31	Î.M. "Apă-Canal" Ungheni	0,55	0,53	0,62	0,69	0,70
32	Î.M. "GAAC" Nisporeni	1,30	1,35	1,33	1,34	1,31
33	Î.M. "GCL" Călărași	1,78	1,83	1,87	1,81	1,61
34	Î.M. "Su-Canal" Comrat	1,83	1,81	1,75	1,68	1,85
35	S.A. "Apă-Termo" Ceadâr-Lunga	2,27	2,72	2,32	1,78	1,71
36	Î.M. "Apă-Canal" Vulcănești	1,37	1,00	0,95	0,85	0,57
37	Î.M. "SCL" Rezina	1,47	1,41	1,76	1,80	1,49
38	Î.M. "Apă-Canal" Ocnița	2,85	3,26	2,42	2,48	2,50
39	Î.M. "Servicii Publice Cimișlia"	1,12	1,26	1,55	1,46	1,23
40	"Glorin Inginering" S.R.L.					
	Total:	0,94	0,94	0,93	0,93	0,91
	Fără Î.S. "Acva-Nord" Soroca	0,92	0,91	0,88	0,89	0,88
	fără S.A. "Apă-Canal Chișinău" și Î.S. "Acva-Nord" Soroca	1,16	1,14	1,10	0,89	1,06

Tabelul Nr.12 (1-3)

Indicatorii de producție a sistemelor de canalizare în anul 2015 Производственные показатели систем канализации за 2015г.												
Denumirea întreprinderilor Наименование предприятий	Sistemele de canalizare Канализационные системы											
	Numărul sistemelor de canalizare (unități) Число канализационных систем, (единиц)			Numărul stațiilor de epurare a apelor uzate, unități Число станций очистки сточных вод, единиц		Capacitatea a stațiilor de epurare a apelor uzate (mii m3/24 ore) Установленная мощность станций очистки сточных вод, тыс. м3/24 часа		Lungimea totală a rețelelor de canalizare (km) Общая протяженность канализационных сетей, км				
	Total всего	inclusiv: в том числе:		Total всего	inclusiv în funcțiune в том числе работающие	de proiect установленная	reală/de facto фактически	Total всего	inclusiv в том числе:			
		în funcțiune работающие	reconstruite реконструированные						în funcțiune работающие	reconstruite реконструированные	construite построенные	
1	2	3	4	5	6	7	8	9	10	11	12	
1 S.A. "Apă-Canal Chișinău"	5	4	4	5	4	446,3	137,2	1102,4	1102,4	0,6		
2 Î.M. "RCL" Cricova	1	1		1	1	2,0	2,0	11,1	11,1			3,1
3 Î.M. "RCL Ciorescu"	1	1		1	1	0,6	0,6	8,6	8,6			
4 Î.M. D.P. "Apă-Canal" Anenii Noi	3	3		1	1	7,5	0,35	93,4	93,4			
5 Î.M. "Comunservis" Criuleni	1	1						24,0	24,0			
6 Î.M. "Apă-Canal" Strășeni	1	1						42,2	42,2			2,5
7 Î.M.C. "Floreni-Service"	1	1						10,0	10,0			
8 Î.M. Regia "Apă-Canal Bălți"												
9 Î.M. D.P. "GCL" Fălești	1	1		1	1	10,0	0,4	31,8	31,8	0,1		
10 Î.M. "Servicii Comunale Glodeni"	1	1						18,2	18,2			
11 Î.M. "GC" Rîșcani	1	1		1	1	2,4	0,3	20,7	20,7			
12 Î.M. D.P. "Apă-Canal" Singerei	1	1		1	1	0,6	0,3	9,4	9,4			
13 Î.M. "Apă-Canal" Cahul	1	1		1	1	13,7	3,0	51,5	51,5			
14 Î.M. "Apă-Canal Cantemir"	1	1		1	1	3,5	0,2	8,9	8,9			
15 Î.M. "Apă-Canal" Taraclia	1	1		1	1	6,9	0,3	13,4	13,4			
16 Î.M. "Apă-Canal" Edineț	2	2		1	1	5,3	1,0	52,7	52,7			
17 Î.M. "GCL Briceni"	1	1						30,0	30,0			
18 Î.M. "Apă-Canal" Donușeni	2	2		1		2,4	2,4	15,7	15,7			0,1
19 Î.M. "Apă-Canal Basarabeasca"	2	2		1	1	1,4	1,4	16,3	16,3			
20 S.A. "Apă-Canal" Leova	1	1		1	1	4,7	0,4	24,2	24,2			
21 S.C. "Amen-Ver" S.A. Hîncești	1	1		1	1	3,7	0,5	26,7	26,7			
22 S.A. Regia "Apă-Canal" Orhei	1	1		2	2	14,6	2,2	96,6	96,6			38,6
23 Î.M. D.P. "Apă-Canal" Telenеști	1	1		1	1	3,1	0,5	14,8	14,8			
24 Î.M. "Regia Apă-Șoldănești"	1	1		4	4	0,1	0,1	20,0	20,0			
25 Î.M. "Apă-Canal" Drochia	2	2		1	1	3,5	0,7	45,5	45,5			
26 S.A. "Servicii-Comunale Florești"	2	2		1	1	5,3	0,6	39,9	39,9			
27 S.A. "Regia Apă-Canal Soroca"	1	1		1		10,3	0,0	53,4	53,4			
28 Î.L.S. "Acva-Nord" Soroca												
29 Î.M. "Apă-Canal" Căușeni	1	1		1	1	5,7	0,4	44,9	44,9			4,0
30 Î.M. D.P. "Apă-Canal" Ștefan Vodă	1	1	1	1	1	1,5	0,3	24,6	24,6			
31 Î.M. "Apă-Canal" Ungheni	1	1		1	1	15,0	2,3	66,0	66,0			
32 Î.M. "GAAC" Nisporeni	1	1		1	1	1,5	0,3	6,8	6,8			
33 Î.M. "GCL" Călărași	2	2		1	1	1,4	1,1	44,7	44,7			
34 Î.M. "Su-Canal" Comrat	1	1		1		5,7	1,0	16,4	16,4			
35 S.A. "Apă-Termo" Ceadr-Lunga	1	1		1	1	7,0	5,4	83,6	83,6			66,7
36 Î.M. "Apă-Canal" Vulcănești	1	1		1	1	1,5	0,1	42,6	42,6			0,1
37 Î.M. "SCL" Rezina	1	1						26,0	26,0			
38 Î.M. "Apă-Canal" Ocnița	1	1		1	1	1,2	0,3	4,6	4,6			
39 Î.M. "Servicii Publice Cimișlia"	1			1		1,2		4,0				
40 "Glorin Inginering" S.R.L.	1	1		1	1	60,0	22,0	151,2	151,2			
Total:	50	48	5	40	35	649,6	187,7	2372,6	2392,8	0,6		115,1
Fără S.A. "Apă-Canal Chișinău"	45	44	1	35	31	203,3	50,5	1270,2	1290,4	0,1		115,1

Tabelul Nr.12 (2-3)

Indicatorii de producție a sistemelor de canalizare în anul 2015 Производственные показатели систем канализации за 2015г.											
Sistemele de canalizare Канализационные системы						Funcționarea sistemelor de canalizare Работа канализационной системы					
Numărul stațiilor de pompare a apelor uzate (unități) Количество насосных станций, (единиц)			Volumul apelor uzate evacuate în sistemul centralizat de canalizare (mii m3) Объем сточных вод отведенных в централизованную систему канализации тыс.м ³			Apa uzată recepționată de la abonați (mii m3) Сточные воды принятые от абонентов, тыс. м ³				Apa uzată provenită din procesele tehnologice la rețele și stațiile de pompare (mii m3) Сточные воды полученные в технологических процессах в сетях и на насосных станциях, тыс. м ³	
Total всего	inclusiv în funcțiune в том числе работающие	reconstruite реконструированные	total всего	inclusiv a apelor uzate preluate din alte sisteme в том числе сточных вод принятых от других систем		total всего	inclusiv de la populație в том числе от населения	Volumul de ape uzate recepționate de la organizații bugetare. (mii m3) Объем сточных вод, принятый от бюджетных организаций. (тыс.м3)	Volumul de ape uzate recepționate de la alți consumatori. (mii m3) Объем сточных вод, принятый от других потребителей. (тыс.м3)		
13	14	15	16	17		18	19	20	21	22	23
1	35	34	50076,3	46,5		39315,9	30645,5	2101,4	6569,0	5222,25	2092,0
2			390,2			195,1	120,3	2,9	71,9		
3			98,7			98,7	76,4	15,1	7,2		
4	5	5	127,0			127,0	81,3	23,4	22,3		
5	1	1	83,6			83,6	50,6	20,9	12,1		
6	1	1	170,5			170,5	133,2	27,2	10,1		
7	1	1	58,0			58,0	41,0	3,0	14,0		
8			0,0			0,0					
9	3	3	163,8			157,0	121,9	7,6	27,5		6,8
10	3	3	91,9			91,0	67,5	16,9	6,6	0,9	
11	2	2	95,1	15,5		95,1	55,7	18,4	21,0		
12	1	1	104,6			104,6	72,9	25,5	6,2		
13	3	3	756,9			756,9	471,0	49,8	236,1		
14			71,2			64,9	55,3	6,5	3,1	6,3	
15	4	4	109,6			109,6	55,8	46,3	7,5		
16	7	7	238,2			237,1	152,2	72,3	12,6	1,1	
17	2	2	114,6			114,6	84,8	16,4	13,4		
18	2	2	99,3	12,0		99,3	82,9	10,9	5,5		
19	5	5	201,6			107,7	95,6	3,9	8,2		93,9
20	3	3	97,8			97,8	60,0	31,2	6,6		0,0
21	3	3	195,1			187,6	113,8	40,9	32,9	7,5	
22	4	4	806,5			681,7	374,1	72,0	235,6	2,0	119,8
23	3	3	116,7			66,0	41,4	19,2	5,4	2,0	46,7
24	1	1	47,5			47,5	31,4	13,1	3,0		
25	4	4	241,7			241,7	193,8	12,3	35,6		
26	3	3	214,4			214,4	130,1	23,5	60,8		
27	3		475,1			475,1	343,8	68,8	62,5		
28			0,0			0,0					
29	4	4	145,7			145,7	97,0	15,1	33,7		
30	1	1	96,5			96,5	72,4	7,0	17,1		
31	3	3	829,3			829,3	594,3	111,3	123,7		
32	3	3	99,9			79,6	52,7	13,8	13,1	4,8	10,7
33	3	3	407,5			167,9	120,9	25,7	21,3	0,3	239,2
34	1	1	357,9			179,1	108,4	43,7	27,0		178,8
35	9	9	182,2			177,5	121,1	29,8	26,6	4,7	
36	2	2	42,6			42,6	33,6	3,1	5,9		
37	1		196,1			196,1	156,2	23,4	16,5		
38		1	48,3			48,3	38,7	7,8	1,8		
39			0,0			0,0					
40	6	6	7684,3			3574,0	2090,0	1110,8	373,2	18,0	4092,3
132	128	20	65336,2	74,0		49535,0	37237,6	4140,9	8156,6	5269,9	6880,2
97	94	20	15259,9	27,5		10219,1	6592,1	2039,5	1587,6	47,6	4788,2

Tabelul Nr.12 (3-3)

Indicatorii de producție a sistemelor de canalizare în anul 2015										
Производственные показатели систем канализации за 2015г.										
Funcționarea sistemelor de canalizare Работа канализационной системы										
Consumul energiei electrice la transportarea și epurarea apelor uzate (total) mii kWh Потребление электроэнергии на транспортировку и очистку сточных вод (всего), тыс.кВт час	Apele uzate trecute prin stațiile de epurare Сточные воды прошедшие через станции очистки, тыс. м³			Apele uzate epurate (mii m³) Сточные воды прошедшие очистку, тыс. м³			Apele uzate evacuate netratate (mii m³) Сброс стоков без очистки, тыс. м³	Volumul apelor uzate evacuate în alte sisteme de canalizare, mii m³ Сточные воды, отведенные в другие канализационные системы, тыс. м³	Consumul specific de energie electrică la transportarea și curețire (kWt/m³) Удельное потребление электроэнергии на транспортировку 1 м³ ст. вод.(кВт час/м³)	Numărul avarilor pe rețelele de canalizare, unități Количество аварий в канализационных сетях, единиц
	total (mii m³) всего	inclusiv parvenite din procesele tehnologice proprii la stațiile de epurare (mii m³) в том числе: от собственных технологических процессов на станциях очистки (тыс.м³)		treapta mecanică механическую	treapta biologică биологическую	inclusiv epurate insuficient в т.ч. недостаточно очищенных				
	24	25	26	27	28	29	30	31	32	33
1	22732,9	50076,3	3446,14	50076,3	50076,3				0,45	7832
2	2,2	195,1	195,1	195,1		195,1			0,01	165
3	98,7	98,7		98,7	98,7	98,7			1,00	8
4	126,5	127,0		127,0	127,0	127,0		1,0	1,00	98
5	49,9							83,6	0,60	
6	92,5						170,5		0,54	260
7	19,0							58,0	0,33	10
8									0,00	
9	143,2	163,8		163,8	163,8	163,8			0,87	153
10	103,3							91,9	1,12	9
11	49,8	95,1		95,1	95,1	95,1			0,52	54
12	64,5	104,6		104,6	104,6	104,6			0,62	
13	397,1	756,9		756,9	756,9				0,52	1021
14		71,2		71,2		71,2			0,00	96
15	143,8	109,6		109,6		109,6			1,31	
16	295,3	238,2		238,2	238,2				1,24	246
17	120,0						114,6		1,05	15
18	17,3	99,3		99,3	99,3	99,3	12,0		0,17	30
19	339,4	201,6		201,6	201,6	201,6			1,68	140
20	36,9	97,8		97,8	97,8	97,8			0,38	64
21	201,3	195,0		195,1	195,1	195,1			1,03	25
22	569,7	806,5	3,0	806,5	326,5	480,0			0,71	316
23	54,2	116,7	2,0	116,7	116,7	116,7			0,46	102
24	13,8	47,5		47,5		47,5			0,29	10
25	92,5	241,7		241,7	241,7				0,38	1001
26	285,5	214,4		214,4	153,7	60,7			1,33	618
27	17,3						475,1		0,04	162
28									0,00	
29	95,7	145,7		145,7	145,7	145,7			0,66	342
30	21,9	96,5		96,5	96,5	96,5			0,23	528
31	303,2	829,3		829,3		829,3			0,37	15
32	140,0	99,9	4,8	99,9	99,9				1,40	93
33	372,7	407,5		407,5	407,5				0,91	125
34	133,9	357,9		357,9	357,9	357,9			0,37	378
35	85,0	182,2		182,2	182,2	182,2			0,47	89
36	226,5	42,6		42,6	42,6				5,32	70
37							196,1		0,00	
38	46,3	48,3		48,3	48,3	48,3			0,96	61
39									0,00	
40	3073,9	7684,4		7684,4	7454,8	229,6			0,40	3562
	30565,7	63951,2	3651,0	63951,4	61928,4	4153,3	968,3	234,5	0,47	17698
	7832,8	13875,0	204,9	13875,1	11852,1	4153,3	968,3	234,5	0,51	9866

Tabelul Nr.13 (1-1)

Utilizarea capacităților existente ale stațiilor de epurare în anul 2015 Использование существующих мощностей очистных сооружений 2015				
	Denumirea întreprinderilor Наименование предприятий	Capacitatea stabilită a stațiilor de epurare a apelor uzate (mii m3 în 24 ore) Установленная мощность станций очистки сточных вод, тыс. м ³ /сут	Apele uzate deversate - total (mii m3/anual) Отведено сточных вод, тыс. м ³ /год	Capacitatea utilizată a stațiilor de epurare a apelor uzate, % Используемая мощность станций очистки сточных вод, %
	1	2	3	4
1	S.A. "Apă-Canal Chișinău"	446,3	50076,3	30,7
2	Î.M. "RCL" Cricova	2,0	390,2	53,5
3	Î.M. "RCL Ciorescu"	0,6	98,7	45,1
4	Î.M. D.P. "Apă-Canal" Anenii Noi	7,5	127,0	4,6
5	Î.M. "Comunservice" Criuleni		83,6	
6	Î.M. "Apă-Canal" Strășeni		170,5	
7	Î.M.C. "Floreni-Service"		58,0	
8	Î.M. Regia "Apă-Canal Bălți"			
9	Î.M. D.P. "GCL" Fălești	10,0	163,8	4,5
10	Î.M. "Servicii Comunale Glodeni"		91,9	
11	Î.M. "GC" Rîșcani	2,4	95,1	10,9
12	Î.M. D.P. "Apă-Canal" Sîngerei	0,6	104,6	47,8
13	Î.M. "Apă-Canal" Cahul	13,7	756,9	15,1
14	Î.M. "Apă-Canal Cantemir"	3,5	71,2	5,6
15	Î.M. "Apă-Canal" Taraclia	6,9	109,6	4,4
16	Î.M. "Apă-Canal" Edineț	5,3	238,2	12,3
17	Î.M. "GCL Briceni"		114,6	
18	Î.M. "Apă-Canal" Dondușeni	2,4	99,3	11,3
19	Î.M. "Apă-Canal Basarabeasca"	1,4	201,6	39,5
20	S.A. "Apă-Canal" Leova	4,7	97,8	5,7
21	S.C. "Amen-Ver" S.A. Hîncești	3,7	195,1	14,4
22	S.A. Regia "Apă-Canal" Orhei	14,6	806,5	15,1
23	Î.M. D.P. "Apă-Canal" Telenești	3,1	116,7	10,3
24	Î.M. "Regia Apă-Șoldănești"	0,1	47,5	93,0
25	Î.M. "Apă-Canal" Drochia	3,5	241,7	18,9
26	S.A. "Servicii-Comunale Florești"	5,3	214,4	11,1
27	S.A. "Regia Apă-Canal Soroca"	10,3	475,1	12,6
28	Î.L.S "Acva-Nord" Soroca			
29	Î.M. "Apă-Canal" Căușeni	5,7	145,7	7,0
30	Î.M. D.P. "Apă-Canal" Ștefan Vodă	1,5	96,5	17,6
31	Î.M. "Apă-Canal" Ungheni	15,0	829,3	15,1
32	Î.M. "GAAC" Nisporeni	1,5	99,9	18,2
33	Î.M. "GCL" Călărași	1,4	407,5	79,7
34	Î.M. "Su-Canal" Comrat	5,7	357,9	17,2
35	S.A. "Apă-Termo" Ceadâr-Lunga	7,0	182,2	7,1
36	Î.M. "Apă-Canal" Vulcănești	1,5	42,6	7,8
37	Î.M. "SCL" Rezina		196,1	
38	Î.M. "Apă-Canal" Ocnîța	1,2	48,3	11,0
39	Î.M. "Servicii Publice Cimișlia"	1,2		
40	"Glorin Inginering" S.R.L.	60,0	7684,3	35
	Total:	649,6	65336,2	27,6
	Fără S.A. "Apă-Canal Chișinău"	203,3	15259,9	20,6

Tabelul Nr.14 (1-1)

Volumele de ape uzate evacuate în sistemul de canalizare în anul 2014-2015 Объемы поступающих сточных вод в 2014-2015.									
	Denumirea întreprinderilor Наименование	Ape uzate deversate- total Отведено сточных вод, всего				Ape uzate recepționate de la abonați Сточные воды приняты от абонентов			
		(mii m ³) (тыс м ³)			%	(mii m ³) (тыс м ³)			%
		2014	2015	+/-		2014	2015	+/-	
	1	2	3	4	5	6	7	8	9
1	S.A. "Apă-Canal Chișinău"	48963,5	50076,3	1112,8	2,3	40156,8	39315,9	-840,9	-2,1
2	Î.M. "RCL" Cricova	185,1	390,2	205,1	110,8	185,1	195,1	10,0	5,4
3	Î.M. "RCL Ciorescu"	88,7	98,7	10,0	11,3	88,7	98,7	10,0	11,3
4	Î.M. D.P. "Apă-Canal" Anenii Noi	127,9	127,0	-0,9	-0,7	121,3	127,0	5,7	4,7
5	Î.M. "Comunservic" Criuleni	78,0	83,6	5,6	7,2	78,0	83,6	5,6	7,2
6	Î.M. "Apă-Canal" Strășeni	155,4	170,5	15,1	9,7	155,4	170,5	15,1	9,7
7	Î.M.C. "Floreni-Service"	56,0	58,0	2,0	3,6	56,0	58,0	2,0	3,6
8	Î.M. Regia "Apă-Canal Bălți"								
9	Î.M. D.P. "GCL" Fălești	160,6	163,8	3,2	2,0	156,0	157,0	1,0	0,6
10	Î.M. "Servicii Comunale Glodeni"	85,2	91,9	6,7	7,9	85,2	91,0	5,8	6,8
11	Î.M. "GC" Rîșcani	95,0	95,1	0,1	0,1	95,0	95,1	0,1	0,1
12	Î.M. D.P. "Apă-Canal" Sîngerei	102,4	104,6	2,2	2,1	102,4	104,6	2,2	2,1
13	Î.M. "Apă-Canal" Cahul	734,2	756,9	22,7	3,1	734,2	756,9	22,7	3,1
14	Î.M. "Apă-Canal Cantemir"	81,1	71,2	-9,9	-12,2	67,0	64,9	-2,1	-3,1
15	Î.M. "Apă-Canal" Taraclia	104,4	109,6	5,2	5,0	104,4	109,6	5,2	5,0
16	Î.M. "Apă-Canal" Edineț	330,0	238,2	-91,8	-27,8	330,0	237,1	-92,9	-28,2
17	Î.M. "GCL Briceni"	104,0	114,6	10,6	10,1	104,0	114,6	10,6	10,1
18	Î.M. "Apă-Canal" Dondușeni	96,1	99,3	3,2	3,3	104,0	99,3	-4,7	-4,6
19	Î.M. "Apă-Canal Basarabesca"	195,2	201,6	6,4	3,3	109,5	107,7	-1,8	-1,6
20	S.A. "Apă-Canal" Leova	73,6	97,8	24,2	32,9	73,6	97,8	24,2	32,9
21	S.C. "Amen-Ver" S.A. Hîncești	185,7	195,1	9,4	5,1	185,5	187,6	2,1	1,1
22	S.A. Regia "Apă-Canal" Orhei	815,4	806,5	-8,9	-1,1	663,0	681,7	18,7	2,8
23	Î.M. D.P. "Apă-Canal" Telenești	104,3	116,7	12,4	11,9	57,9	66,0	8,1	14,0
24	Î.M. "Regia Apă-Șoldănești"	40,9	47,5	6,6	16,1	40,9	47,5	6,6	16,1
25	Î.M. "Apă-Canal" Drochia	226,6	241,7	15,1	6,7	226,6	241,7	15,1	6,7
26	S.A. "Servicii-Comunale Florești"	209,2	214,4	5,2	2,5	209,2	214,4	5,2	2,5
27	S.A. "Regia Apă-Canal Soroca"	447,5	475,1	27,6	6,2	447,5	475,1	27,6	6,2
28	Î.L.S "Acva-Nord" Soroca								
29	Î.M. "Apă-Canal" Căușeni	147,8	145,7	-2,1	-1,4	147,8	145,7	-2,1	-1,4
30	Î.M. D.P. "Apă-Canal" Ștefan Vodă	89,2	96,5	7,3	8,2	89,2	96,5	7,3	8,2
31	Î.M. "Apă-Canal" Ungheni	823,8	829,3	5,5	0,7	823,8	829,3	5,5	0,7
32	Î.M. "GAAC" Nisporeni	89,6	99,9	10,3	11,5	74,6	79,6	5,0	6,7
33	Î.M. "GCL" Călărași	387,1	407,5	20,4	5,3	153,6	167,9	14,3	9,3
34	Î.M. "Su-Canal" Comrat	410,6	357,9	-52,7	-12,8	183,1	179,1	-4,0	-2,2
35	S.A. "Apă-Termo" Ceadăr-Lunga	151,2	182,2	31,0	20,5	145,7	177,5	31,8	21,8
36	Î.M. "Apă-Canal" Vulcănești	43,3	42,6	-0,7	-1,6	43,3	42,6	-0,7	-1,6
37	Î.M. "SCL" Rezina	175,5	196,1	20,6	11,7	175,5	196,1	20,6	11,7
38	Î.M. "Apă-Canal" Ocnița	53,6	48,3	-5,3	-9,9	50,3	48,3	-2,0	-4,0
39	Î.M. "Servicii Publice Cimișlia"								
40	"Glorin Inginering" S.R.L.	8902,0	7684,3	-1217,7	-13,7	2971,2	3574,0	602,8	20,3
	Total:	65119,8	65336,2	216,4	0,3	49595,4	49535,0	-60,3	-0,1
	Fără S.A. "Apă-Canal Chișinău"	16156,3	15259,9	-896,3	-5,5	9438,6	10219,1	780,6	8,3

Tabelul Nr.15 (1-1)

Structura apelor uzate deversate în sistemul de canalizare în anul 2015 Структура сбрасываемых сточных вод предприятиями БК 2015								
	Denumirea întreprinderilor Наименование предприятий	Apele uzate deversate - total (mii m3) Отведено сточных вод, тыс. м ³	Apele uzate recepționate de la abonați (mii m3) Сточные воды принятые от абонентов, тыс. м ³		Apele uzate recepționate de la populație Сточные воды принятые от населения		Apele uzate tehnologice, pluviale freatice și provenite din dezhgeț Технологические сточные воды дождевые, подземные и талые	
			Total всего	% din totalul apelor uzate % от общего сброса сточных вод	mii m3 тыс. м3	% din totalul apelor uzate % от общего сброса сточных вод	mii m3, тыс.м3	% din totalul apelor uzate % от общего сброса сточных вод
	1	2	3	4	5	6	7	8
1	S.A. "Apă-Canal Chișinău"	50076,3	39315,9	78,5	30645,5	61,2	10760,4	21,5
2	Î.M. "RCL" Cricova	390,2	195,1	50,0	120,3	30,8	195,1	50
3	Î.M. "RCL Cioreșcu"	98,7	98,7	100,0	76,4	77,4		
4	Î.M. D.P. "Apă-Canal" Anenii Noi	127,0	127,0	100,0	81,3	64,0		
5	Î.M. "Comunservice" Criuleni	83,6	83,6	100,0	50,6	60,5		
6	Î.M. "Apă-Canal" Strășeni	170,5	170,5	100,0	133,2	78,1		
7	Î.M.C. "Floreni-Service"	58,0	58,0	100,0	41,0	70,7		
8	Î.M. Regia "Apă-Canal Bălți"							
9	Î.M. D.P. "GCL" Fălești	163,8	157,0	95,8	121,9	74,4	6,8	4,2
10	Î.M. "Servicii Comunale Glodeni"	91,9	91,0	99,0	67,5	73,4	0,9	1
11	Î.M. "GC" Rîșcani	95,1	95,1	100,0	55,7	58,6		
12	Î.M. D.P. "Apă-Canal" Singerei	104,6	104,6	100,0	72,9	69,7		
13	Î.M. "Apă-Canal" Cahul	756,9	756,9	100,0	471,0	62,2		
14	Î.M. "Apă-Canal Cantemir"	71,2	64,9	91,2	55,3	77,7	6,3	8,8
15	Î.M. "Apă-Canal" Taraclia	109,6	109,6	100,0	55,8	50,9		
16	Î.M. "Apă-Canal" Edineț	238,2	237,1	99,5	152,2	63,9	1,1	0
17	Î.M. "GCL Briceni"	114,6	114,6	100,0	84,8	74,0		
18	Î.M. "Apă-Canal" Dondușeni	99,3	99,3	100,0	82,9	83,5		
19	Î.M. "Apă-Canal Basarabeasca"	201,6	107,7	53,4	95,6	47,4	93,9	46,6
20	S.A. "Apă-Canal" Leova	97,8	97,8	100,0	60,0	61,3		
21	S.C. "Amen-Ver" S.A. Hîncești	195,1	187,6	96,2	113,8	58,3	7,5	4
22	S.A. Regia "Apă-Canal" Orhei	806,5	681,7	84,5	374,1	46,4	124,8	15,5
23	Î.M. D.P. "Apă-Canal" Telenești	116,7	66,0	56,6	41,4	35,5	50,7	43,4
24	Î.M. "Regia Apă-Soldănești"	48	48	100	31	66		
25	Î.M. "Apă-Canal" Drochia	241,7	241,7	100,0	193,8	80,2		
26	S.A. "Servicii-Comunale Florești"	214,4	214,4	100,0	130,1	60,7		
27	S.A. "Regia Apă-Canal Soroca"	475,1	475,1	100,0	343,8	72,4		
28	Î.L.S. "Acva-Nord" Soroca							
29	Î.M. "Apă-Canal" Căușeni	145,7	145,7	100,0	97,0	66,5		
30	Î.M. D.P. "Apă-Canal" Ștefan Vodă	96,5	96,5	100,0	72,4	75,0		
31	Î.M. "Apă-Canal" Ungheni	829,3	829,3	100,0	594,3	71,7		
32	Î.M. "GAAC" Nisporeni	99,9	79,6	79,7	52,7	52,8	20,3	20,3
33	Î.M. "GCL" Călărași	407,5	167,9	41,2	120,9	29,7	239,6	59
34	Î.M. "Su-Canal" Comrat	357,9	179,1	50,0	108,4	30,3	178,8	50,0
35	S.A. "Apă-Termo" Ceadr-Lunga	182,2	177,5	97,4	121,1	66,5	4,7	2,6
36	Î.M. "Apă-Canal" Vulcănești	42,6	42,6	100,0	33,6	78,9		
37	Î.M. "SCL" Rezina	196,1	196,1	100,0	156,2	79,7		
38	Î.M. "Apă-Canal" Ocnița	48,3	48,3	100,0	38,7	80,1		
39	Î.M. "Servicii Publice Cimișlia"							
40	"Glorin Inginering" S.R.L.	7684	3574	47	2090	27	4110,3	53
	Total:	65336,2	49535,0	75,8	37237,6	57,0	15801,1	24,2
	Fără S.A. "Apă-Canal Chișinău"	15259,9	10219,1	67,0	6592,1	43,2	5040,8	33,0

Tabelul Nr.16 (1-1)

Evacuarea apelor uzate în comparație cu volumul de captare al apei în anul 2015 Сброс сточных вод в сравнение с забором воды из водоисточников за 2015г.									
	Denumirea întreprinderilor Наименование предприятий	Apa captată, total mii m3 Забрано воды всего тыс. м3	Apele uzate evacuate total (mii m ³) Отведено сточных вод, всего (тыс. м3)	Apele uzate în comparație cu apa captată, % Отведено сточных вод в % к забору воды из источников	Apele uzate evacuate, Отведено сточных вод				
					Convențional purificate Нормативно очищенных		Fără purificare Без очистки	Purificate insuficient Недостаточно очищенные	Transmise prin alte sisteme Переданные другим системам
					(mii m ³) (тыс. м3)	%			
					5	6	7	8	9
1	S.A. "Apă-Canal Chișinău"	73043,2	50076,3	68,6	50076,3	100,0			
2	Î.M. "RCL" Cricova	445,3	390,2	87,6				195,1	
3	Î.M. "RCL Ciorescu"	301,3	98,7	32,8	98,7	100,0		98,7	
4	Î.M. D.P. "Apă-Canal" Anenii Noi	545,6	127,0	23,3	127,0	100,0		127,0	1,0
5	Î.M. "Comunservic" Criuleni	355,1	83,6	23,5					83,6
6	Î.M. "Apă-Canal" Strășeni	648,4	170,5	26,3			170,5		
7	Î.M.C. "Floreni-Service"	200,0	58,0	29,0					58,0
8	Î.M. Regia "Apă-Canal Bălți"	6618,8							
9	Î.M. D.P. "GCL" Fălești	453,3	163,8	36,1	163,8	100,0		163,8	
10	Î.M. "Servicii Comunale Glodeni"	155,8	91,9	59,0					91,9
11	Î.M. "GC" Rîșcani	311,9	95,1	30,5	95,1	100,0		95,1	
12	Î.M. D.P. "Apă-Canal" Sîngerei	440,1	104,6	23,8	104,6	100,0		104,6	
13	Î.M. "Apă-Canal" Cahul	2287,4	756,9	33,1	756,9	100,0			
14	Î.M. "Apă-Canal Cantemir"	170,9	71,2	41,7				71,2	
15	Î.M. "Apă-Canal" Taraclia	275,7	109,6	39,8				109,6	
16	Î.M. "Apă-Canal" Edineț	1659,9	238,2	14,4	238,2	100,0			
17	Î.M. "GCL Briceni"	172,4	114,6	66,5			114,6		
18	Î.M. "Apă-Canal" Dondușeni	145,5	99,3	68,2	99,3	100,0	12,0	99,3	
19	Î.M. "Apă-Canal Basarabeasca"	203,3	201,6	99,2	201,6	100,0		201,6	
20	S.A. "Apă-Canal" Leova	316,5	97,8	30,9	97,8	100,0		97,8	
21	S.C. "Amen-Ver" S.A. Hîncești	463,6	195,1	42,1	195,1	100,0		195,1	
22	S.A. Regia "Apă-Canal" Orhei	1312,6	806,5	61,4	326,5	40,5		480,0	
23	Î.M. D.P. "Apă-Canal" Telenești	192,6	116,7	60,6	116,7	100,0		116,7	
24	Î.M. "Regia Apă-Șoldănești"	125,6	47,5	37,8				47,5	
25	Î.M. "Apă-Canal" Drochia	749,5	241,7	32,2	241,7	100,0			
26	S.A. "Servicii-Comunale Florești"	710,3	214,4	30,2	153,7	71,7		60,7	
27	S.A. "Regia Apă-Canal Soroca"	1339,7	475,1	35,5			475,1		
28	Î.I.S "Acva-Nord" Soroca	8127,7							
29	Î.M. "Apă-Canal" Căușeni	384,7	145,7	37,9	145,7	100,0		145,7	
30	Î.M. D.P. "Apă-Canal" Ștefan Vodă	194,0	96,5	49,7	96,5	100,0		96,5	
31	Î.M. "Apă-Canal" Ungheni	1958,4	829,3	42,3				829,3	
32	Î.M. "GAAC" Nisporeni	116,3	99,9	85,9	99,9	100,0			
33	Î.M. "GCL" Călărași	538,8	407,5	75,6	407,5	100,0			
34	Î.M. "Su-Canal" Comrat	1263,6	357,9	28,3	357,9	100,0		357,9	
35	S.A. "Apă-Termo" Ceadrî-Lunga	456,1	182,2	39,9	182,2	100,0		182,2	
36	Î.M. "Apă-Canal" Vulcănești	244,5	42,6	17,4	42,6	100,0			
37	Î.M. "SCL" Rezina	519,8	196,1	37,7			196,1		
38	Î.M. "Apă-Canal" Ocnița	88,9	48,3	54,3	48,3	100,0		48,3	
39	Î.M. "Servicii Publice Cimișlia"	346,2							
40	"Glorin Inginering" S.R.L.		7684,3	100,0	7454,8	97,0		229,6	
	Total:	107883,3	65336,2	60,6	61928,4	94,8	968,3	4153,3	234,5
	Fără S.A. "Apă-Canal Chișinău"	34840,1	15259,9	43,8	11852,1	77,7	968,3	4153,3	234,5

Tabelul Nr.17 (1-1)

Indicatorii de calitate al apelor uzate epurate în anii 2014-2015 Качественные показатели очистки сточных вод за 2014-2015.									
	Denumirea întreprinderilor Наименование предприятий	Apele uzate evacuate - total (mii m3) Отведено сточных вод всего, тыс. м³				Convențional purificate (mii m3) Нормативно очищенных сточных вод, тыс. м³			
		2014	2015	+/-	%	2014	2015	+/-	%
	1	2	3	4	5	6	7	8	9
1	S.A. "Apă-Canal Chișinău"	48963,5	50076,3	1112,8	2,3	47325,8	50076,3	2750,5	5,8
2	Î.M. "RCL" Cricova	185,1	390,2	205,1	110,8				
3	Î.M. "RCL Cioreșcu"	88,7	98,7	10,0	11,3		98,7	98,7	100,0
4	Î.M. D.P. "Apă-Canal" Anenii Noi	127,9	127,0	-0,9	-0,7		127,0	127,0	100,0
5	Î.M. "Comunservice" Criuleni	78,0	83,6	5,6	7,2				
6	Î.M. "Apă-Canal" Strășeni	155,4	170,5	15,1	9,7				
7	Î.M.C. "Floreni-Service"	56,0	58,0	2,0	3,6				
8	Î.M. Regia "Apă-Canal Bălți"								
9	Î.M. D.P. "GCL" Fălești	160,6	163,8	3,2	2,0		163,8	163,8	100,0
10	Î.M. "Servicii Comunale Glodeni"	85,2	91,9	6,7	7,9				
11	Î.M. "GC" Rîșcani	95,0	95,1	0,1	0,1		95,1	95,1	100,0
12	Î.M. D.P. "Apă-Canal" Sîngerei	102,4	104,6	2,2	2,1		104,6	104,6	100,0
13	Î.M. "Apă-Canal" Cahul	734,2	756,9	22,7	3,1	734,2	756,9	22,7	3,1
14	Î.M. "Apă-Canal Cantemir"	81,1	71,2	-9,9	-12,2				
15	Î.M. "Apă-Canal" Taraclia	104,4	109,6	5,2	5,0				
16	Î.M. "Apă-Canal" Edineț	330,0	238,2	-91,8	-27,8	330,0	238,2	-91,8	-27,8
17	Î.M. "GCL Briceni"	104,0	114,6	10,6	10,1				
18	Î.M. "Apă-Canal" Dondușeni	96,1	99,3	3,2	3,3		99,3	99,3	100,0
19	Î.M. "Apă-Canal Basarabeasca"	195,2	201,6	6,4	3,3		201,6	201,6	100,0
20	S.A. "Apă-Canal" Leova	73,6	97,8	24,2	32,9		97,8	97,8	100,0
21	S.C. "Amen-Ver" S.A. Hîncești	185,7	195,1	9,4	5,1		195,1	195,1	100,0
22	S.A. Regia "Apă-Canal" Orhei	815,4	806,5	-8,9	-1,1		326,5	326,5	100,0
23	Î.M. D.P. "Apă-Canal" Telenești	104,3	116,7	12,4	11,9		116,7	116,7	100,0
24	Î.M. "Regia Apă-Șoldănești"	40,9	47,5	6,6	16,1				
25	Î.M. "Apă-Canal" Drochia	226,6	241,7	15,1	6,7	226,6	241,7	15,1	6,7
26	S.A. "Servicii-Comunale Florești"	209,2	214,4	5,2	2,5	151,1	153,7	2,6	1,7
27	S.A. "Regia Apă-Canal Soroca"	447,5	475,1	27,6	6,2				
28	Î.L.S. "Acva-Nord" Soroca								
29	Î.M. "Apă-Canal" Căușeni	147,8	145,7	-2,1	-1,4		145,7	145,7	100,0
30	Î.M. D.P. "Apă-Canal" Ștefan Vodă	89,2	96,5	7,3	8,2		96,5	96,5	100,0
31	Î.M. "Apă-Canal" Ungheni	823,8	829,3	5,5	0,7				
32	Î.M. "GAAC" Nisporeni	89,6	99,9	10,3	11,5	89,6	99,9	10,3	11,5
33	Î.M. "GCL" Călărași	387,1	407,5	20,4	5,3		407,5	407,5	100,0
34	Î.M. "Su-Canal" Comrat	410,6	357,9	-52,7	-12,8		357,9	357,9	100,0
35	S.A. "Apă-Termo" Ceadăr-Lunga	151,2	182,2	31,0	20,5		182,2	182,2	100,0
36	Î.M. "Apă-Canal" Vulcănești	43,3	42,6	-0,7	-1,6	43,3	42,6	-0,7	-1,6
37	Î.M. "SCL" Rezina	175,5	196,1	20,6	11,7				
38	Î.M. "Apă-Canal" Ocnîța	53,6	48,3	-5,3	-9,9		48,3	48,3	100,0
39	Î.M. "Servicii Publice Cimișlia"								
40	"Glorin Inginering" S.R.L.	8902,0	7684,3	-1217,7	-13,7	8690,0	7454,8	-1235,2	-14,2
	Total:	65119,8	65336,2	216,4	0,3	57590,6	61928,4	4337,7	7,5
	Fără S.A. "Apă-Canal Chișinău"	16156,3	15259,9	-896,3	-5,5	10264,8	11852,1	1587,3	15,5

Tabelul Nr.18 (1-1)

Consumul specific al energiei electrice la transportarea și epurarea apelor uzate în anii 2011-2015.						
Удельные расходы электроэнергии на перекачку и очистку сточных вод за 2011-2015 гг.						
	Denumirea întreprinderilor Наименование предприятий	Consumul specific de energie electrică pentru transportarea și epurarea 1 m ³ de apă uzată evacuată Удельный расход электроэнергии на 1 м ³ отведенных и очищенных сточных вод				
		2011	2012	2013	2014	2015
	1	2	3	4	5	6
1	S.A. "Apă-Canal Chișinău"	0,41	0,44	0,46	0,45	0,45
2	Î.M. "RCL" Cricova	0,05	0,05	0,03	0,03	0,01
3	Î.M. "RCL Ciorescu"					1,00
4	Î.M. D.P. "Apă-Canal" Anenii Noi	1,42	1,07	1,35	1,24	1,00
5	Î.M. "Comunservic" Criuleni	0,44	0,39	0,46	0,49	0,60
6	Î.M. "Apă-Canal" Strășeni	0,64	0,46	0,83	1,02	0,54
7	Î.M.C. "Floreni-Service"	0,33	0,33	0,33	0,04	0,33
8	Î.M. Regia "Apă-Canal Bălți"	0,49	0,40	0,40		
9	Î.M. D.P. "GCL" Fălești	0,54	1,34	0,98	0,96	0,87
10	Î.M. "Servicii Comunale Glodeni"	0,78	0,68	0,86	1,55	1,12
11	Î.M. "GC" Rîșcani	0,51	0,52	0,62	0,58	0,52
12	Î.M. D.P. "Apă-Canal" Sîngerei	0,53	0,61	0,58	0,60	0,62
13	Î.M. "Apă-Canal" Cahul	0,51	0,50	0,52	0,53	0,52
14	Î.M. "Apă-Canal Cantemir"					
15	Î.M. "Apă-Canal" Taraclia	0,61	1,10	0,92	0,84	1,31
16	Î.M. "Apă-Canal" Edineț	0,95	0,53	0,81	0,67	1,24
17	Î.M. "GCL Briceni"	1,55	1,45	1,09	1,29	1,05
18	Î.M. "Apă-Canal" Dondușeni	0,24	0,16	0,23	0,21	0,17
19	Î.M. "Apă-Canal Basarabeasca"	1,07	1,27	1,43	1,72	1,68
20	S.A. "Apă-Canal" Leova	1,15	1,17	1,04	0,66	0,38
21	S.C. "Amen-Ver" S.A. Hîncești	0,71	0,85	0,96	0,99	1,03
22	S.A. Regia "Apă-Canal" Orhei	0,61	0,69	0,60	0,62	0,71
23	Î.M. D.P. "Apă-Canal" Telenesti	0,75	0,44	0,41	0,48	0,46
24	Î.M. "Regia Apă-Șoldănești"				0,50	0,29
25	Î.M. "Apă-Canal" Drochia	0,42	0,43	0,39	0,41	0,38
26	S.A. "Servicii-Comunale Florești"	1,11	1,52	1,40	1,29	1,33
27	S.A. "Regia Apă-Canal Soroca"	0,04	0,05	0,05	0,04	0,04
28	Î.I.S "Acva-Nord" Soroca					
29	Î.M. "Apă-Canal" Căușeni	0,78	0,75	1,42	0,69	0,66
30	Î.M. D.P. "Apă-Canal" Ștefan Vodă	1,00	0,45	0,33	0,29	0,23
31	Î.M. "Apă-Canal" Ungheni	0,46	0,39	0,40	0,42	0,37
32	Î.M. "GAAC" Nisporeni	0,51	0,35	0,79	1,78	1,40
33	Î.M. "GCL" Călărași	0,54	0,41	1,38	1,13	0,91
34	Î.M. "Su-Canal" Comrat	0,42	0,35	0,34	0,37	0,37
35	S.A. "Apă-Termo" Ceadâr-Lunga	0,43	0,67	0,55	0,58	0,47
36	Î.M. "Apă-Canal" Vulcănești	0,35	0,38	0,81	2,58	5,32
37	Î.M. "SCL" Rezina					
38	Î.M. "Apă-Canal" Ocnița		0,76	1,58	0,70	0,96
39	Î.M. "Servicii Publice Cimișlia"					
40	"Glorin Inginering" S.R.L.				0,38	0,40
	Total:	0,43	0,45	0,47	0,46	0,47
	Fără S.A. "Apă-Canal Chișinău"	0,51	0,47	0,51	0,49	0,51

I. Indicii financiari și economici**I. Анализ доходов от продаж и финансовых результатов**

Tabelul Nr.1

DINAMICA VENITURILOR DIN VÎNZĂRI ȘI A REZULTATELOR FINANCIARE PÎNĂ LA IMPOZITARE (2014-2015)**ДИНАМИКА ДОХОДОВ ОТ ПРОДАЖ И ФИНАНСОВЫХ РЕЗУЛЬТАТОВ ДО НАЛОГООБЛОЖЕНИЯ (2014-2015)**

(mii lei)

Nr. crt.		Venituri din vânzări				Profit (pierderile) pînă la impozitare		
		Доходы от продаж				Прибыль (убыток) до налогообложения		
		2014	2015	Rata de:		2014	2015	ritmul sporului
				Темп:				
				creștere (+) reducere (-) роста (+) снижения (-)				
mii lei	%							
1	2	3	4	5	6	7	8	9
1	S.A. "Apă-Canal Chișinău"	566391,2	562350,9	-4040,3	-0,7	-100630,0	-147605,4	-46975,4
2	Î.M. "RCL" Cricova	5549,3	6074,2	524,9	9,5	132,3	203,6	71,3
3	Î.M. "RCL Ciorescu"	3395,8	3500,1	104,3	3,1	-320,4	-354,7	-34,3
4	Î.M. D.P. "Apă-Canal" Anenii Noi	6993,4	7921,4	928,0	13,3	-37,3	-516,7	-479,4
5	Î.M. "Comunservice" Criuleni	4877,4	5117,3	239,9	4,9	-466,2	-673,8	-207,6
6	Î.M. "Apă-Canal" Strășeni	6250,5	7403,3	1152,8	18,4	-93,9	110,3	204,2
7	Î.M. "DC" Cojușna							
8	Î.M.C. "Floreni-Service"	1834,7	2366,5	531,8	29,0	-74,8	-144,8	-70,0
9	Î.M. Regia "Apă-Canal Bălți"	56807,1	58417,8	1610,7	2,8	-17762,2	-49206,4	-31444,2
10	Î.M. D.P. "GCL" Fălești	10143,9	10244,1	100,2	1,0	-92,8	-1302,2	-1209,4
11	Î.M. "Servicii Comunale Glodeni"	6920,2	7276,3	356,1	5,1	-55,1	-71,5	-16,4
12	Î.M. "GC" Rîșcani	4748,8	5244,8	496,0	10,4	64,6	507,4	442,8
13	Î.M. D.P. "Apă-Canal" Sîngerei	3627,4	3718,7	91,3	2,5	-48,8	-163,8	-115,0
14	Î.M. "Apă-Canal" Cahul	15697,5	19878,7	4181,2	26,6	-13533,6	-17563,2	-4029,6
15	Î.M. "Apă-Canal Cantemir"	1967,9	2258,3	290,4	14,8	-158,6	-167,7	-9,1
16	Î.M. "Apă-Canal" Taraclia	4698,2	5869,2	1171,0	24,9	239,7	104,8	-134,9
17	Î.M. "Apă-Canal" Edineț	13126,2	11902,7	-1223,5	-9,3	-3467,7	-2536,4	931,3
18	Î.M. "GCL Briceni"	4419,0	4785,6	366,6	8,3	-462,7	-723,8	-261,1
19	Î.M. "Apă-Canal" Dondușeni	3807,5	3951,6	144,1	3,8	-96,0	-290,5	-194,5
20	Î.M. "Apă-Canal Basarabeasca"	2325,5	2394,0	68,5	2,9	-17,9	-320,7	-302,8
21	S.A. "Apă-Canal" Leova	6621,4	6767,1	145,7	2,2	-163,6	-35,1	128,5
22	S.C. "Amen-Ver" S.A. Hîncești	8922,3	9817,7	895,4	10,0	456,1	108,0	-348,1
23	S.A. Regia "Apă-Canal" Orhei	21089,4	22925,3	1835,9	8,7	-2340,6	-14402,3	-12061,7
24	Î.M. "SCL" Rezina	10418,1	10840,0	421,9	4,0	-87,1	77,4	164,5
25	Î.M. D.P. "Apă-Canal" Telenești	2149,3	2324,0	174,7	8,1	-530,9	-699,7	-168,8
26	Î.M. "Regia Apă-Șoldănești"	1590,3	1854,8	264,5	16,6	7,4	-771,6	-779,0
27	Î.M. "Apă-Canal" Drochia	6154,4	6785,4	631,0	10,3	-132,0	-359,2	-227,2
28	S.A. "Servicii-Comunale Florești"	15047,7	15605,0	557,3	3,7	-4460,3	-9926,7	-5466,4
29	S.A. "Regia Apă-Canal Soroca"	13996,1	15476,2	1480,1	10,6	-5090,9	-7659,6	-2568,7
30	Î.I.S "Acva-Nord" Soroca	29412,8	32565,4	3152,6	10,7	-1004,9	700,2	1705,1
31	Î.M. "Apă-Canal" Căușeni	6097,2	6608,6	511,4	8,4	-313,1	-330,2	-17,1
32	Î.M. D.P. "Apă-Canal" Ștefan Vodă	4994,7	5348,9	354,2	7,1	-3534,4	-4831,4	-1297,0
33	Î.M. "Apă-Canal" Ungheni	18265,2	17937,0	-328,2	-1,8	-6400,5	-10916,8	-4516,3
34	Î.M. "GAAC" Nisporeni	4261,4	4778,3	516,9	12,1	-513,9	-1717,0	-1203,1
35	Î.M. "GCL" Călărași	10690,3	12460,9	1770,6	16,6	-1742,6	-1553,8	188,8
36	Î.M. "Su-Canal" Comrat	10239,4	11418,8	1179,4	11,5	-2645,7	-1789,6	856,1
37	S.A. "Apă-Termo" Ceadr-Lunga	9026,8	10268,0	1241,2	13,8	134,7	41,5	-93,2
38	Î.M. "Apă-Canal" Vulcănești	3026,5	3551,2	524,7	17,3	-226,5	-590,4	-363,9
39	Î.M. "Apă-Canal" Ocnîța	2225,3	2883,8	658,5	29,6	4,6	-292,3	-296,9
40	Î.M. "Servicii Publice Cimișlia"	4529,3	5193,5	664,2	14,7	-568,9	-1103,9	-535,0
41	"Glorin Inginering" S.R.L.	27967,7	28501,0	533,3	1,9	4707,3	1445,8	-3261,5
42	Total:	940307,1	964586,4	24279,3	2,6	-161327,2	-275322,2	-113995,0
43	Fară Chisinau	373915,9	402235,5	28319,6	7,6	-60697,2	-127716,8	-67019,6

Tabelul Nr.2

mii lei

DINAMICA VENITURILOR DIN VÎNZĂRI (2002-2015)
ДИНАМИКА ДОХОДОВ ОТ ПРОДАЖ (2002-2015)

Nr. crt.	2002	2003	2004	2005	2006	2007	2008	2009	2010	2011	2012	2013	2014	2015
1	2	3	4	5	6	7	8	9	10	11	12	13	14	15
1	S.A. "Apă-Canal Chișinău"	283600,0	274812,0	274743,2	281599,4	280281,8	359261,3	440947,4	447334,3	577178,4	575969,3	576598,9	579922,9	566391,2
2	Î.M. "RCL" Cricova	1124,0	1652,0	1604,9	1616,6	1924,6	2131,9	2256,4	3306,9	3591,8	4627,1	5770,3	5553,2	5549,3
3	Î.M. "RCL Ciorescu"	510,0	781,0	841,2	879,2	1044,2	1374,1	1648,0	1785,2	1941,2	2191,5	2599,6	3430,4	3395,8
4	Î.M. D.P. "Apă-Canal" Anenii Noi	1484,0	1604,0	2122,5	2221,8	2867,6	3059,2	4149,1	5690,5	5676,6	5611,3	5946,9	6582,4	6993,4
5	Î.M. "Comunservice" Criuleni	1134,0	1232,0	1650,4	1836,9	2151,7	3165,2	3625,4	3334,6	3339,5	3620,9	4328,7	4524,8	4877,4
6	Î.M. "Apă-Canal" Strășeni	1092,0	695,0	618,8	712,2	777,8	970,0	1641,0	2245,9	2647,7	3974,1	4650,8	5253,9	6250,5
7	Î.M. "DC" Culișna	125,0	355,0	336,4	332,1	205,4	147,7	190,8	214,4	160,4	421,4	371,2	369,0	
8	Î.M. C. "Floreni-Service"	285,0	267,0	387,1	557,2	679,0	653,3	889,9	953,8	1050,5	1236,5	1582,4	1834,7	2366,5
9	Î.M. Regia "Apă-Canal Bălți"	32713,0	34067,0	33663,0	30878,0	31796,9	38057,3	55949,1	55834,0	63328,5	72199,6	81853,8	79125,9	56807,1
10	Î.M. D.P. "GCL" Fălești	631,0	799,0	1844,3	2401,6	3056,3	4659,7	5335,8	5373,4	6827,1	7331,1	7796,1	8581,6	10143,9
11	Î.M. "Servicii Comunale Glodeni"	717,0	930,0	1109,0	1108,9	1332,1	1894,7	2929,5	2993,7	3595,1	4136,8	5126,9	6988,1	6920,2
12	Î.M. "GC" Riscani	1085,0	1078,0	964,9	1570,5	1623,9	2023,0	2310,6	2594,3	2945,6	3382,0	3886,3	4372,2	4748,8
13	Î.M. D.P. "Apă-Canal" Sîngerei	792,0	596,0	875,2	927,4	1247,5	1729,2	2212,3	2461,5	2839,7	2866,5	3313,2	3608,8	3627,4
14	Î.M. "Apă-Canal" Cahul	4958,0	5713,0	6926,1	6857,0	9342,3	9917,6	12636,3	15300,0	13710,3	14546,5	15461,9	15128,4	15697,5
15	Î.M. "Apă-Canal Cantemir"	318,0	364,0	344,4	367,5	437,6	600,1	806,2	1182,5	1467,5	1473,3	1649,8	1767,8	1967,9
16	Î.M. "Apă-Canal" Taraclia	1470,0	1333,0	1473,9	1527,2	2268,9	2746,5	3191,2	2650,7	3108,6	3302,5	3552,9	3743,8	4698,2
17	Î.M. "Apă-Canal" Edineț	6663,0	6398,0	8170,3	6979,8	9041,6	10805,6	12388,2	12368,5	13933,6		13861,5	13126,2	11902,7
18	Î.M. "GCL Briceni"	767,0	674,0	953,2	1171,8	1456,6	1870,2	2627,2	2670,0	5071,6	3133,7	3387,4	4166,3	4419,0
19	Î.M. "Apă-Canal" Dondușeni	722,0	686,0	1159,2	1147,3	950,9	1286,8	1719,1	1903,4	2128,7	2135,4	2477,6	3561,7	3807,5
20	Î.M. "Apă-Canal Basarabasca"	2004,0	2336,0	1142,3	2036,1	2323,5	2525,7	2772,0	2524,4	2306,6	2296,2	2269,1	2460,9	2325,5
21	S.A. "Apă-Canal" Leova	1159,0	1443,0	1628,2	1859,3	2146,7	3114,9	3079,0	3260,8	3665,8	3409,8	4192,9	5536,2	6621,4
22	S.C. "Amen-Ver" S.A. Hîncești	1613,0	2028,0	2462,2	3154,9	3971,8	5009,6	9693,2	8746,1	10705,0	10252,9	10000,4	11900,2	8922,3
23	S.A. Regia "Apă-Canal" Orhei	5116,0	5922,0	6224,9	6633,4	8781,0	10537,9	13547,4	13247,5	13706,5	16537,8	17892,2	20076,8	21089,4
24	Î.M. "SCL" Rezina	1896,0	2609,0	3381,8	3296,7	3347,3	4633,8	3783,1	6529,8	8011,5	8056,0	8509,1	9419,9	10418,1
25	Î.M. D.P. "Apă-Canal" Telenești	473,0	512,0	560,3	445,4	804,9	1005,5	1159,7	1433,1	1613,4	1727,0	1833,4	2034,4	2149,3
26	Î.M. "Regia Apă-Șoldănești"	407,0	538,0	604,7	482,9	268,1	985,2	572,8	791,9	880,2	1002,3	1027,3	1147,7	1590,3
27	Î.M. "Apă-Canal" Drochia	1478,0	1593,0	1476,7	1819,3	2878,2	3125,5	4163,2	4781,5	4795,1	5237,7	5438,0	5944,8	6154,4
28	S.A. "Servicii-Comunale Florești"	2392,0	3977,0	4264,7	4757,2	8255,4	11893,4	13612,1	13368,7	13097,8	14770,3	15650,9	15774,1	15047,7
29	S.A. "Regia Apă-Canal Soroca"	3810,0	3308,0	3418,0	4196,3	4435,1	6381,6	10929,2	9880,0	11503,4	12567,4	13306,6	14002,5	13996,1
30	Î.S. "Acva-Nord" Soroca						17650,4	28827,0	28826,4	2517,6	25118,8	28919,0	28217,0	29412,8
31	Î.M. "Apă-Canal" Căușeni	2384,0	2004,0	1640,2	1927,7	2252,6	2906,8	3874,5	3972,6	4711,3	4869,1	5271,7	5815,0	6097,2
32	Î.M. D.P. "Apă-Canal" Ștefan Vodă	1085,0	1083,0	872,0	1280,3	1553,9	2883,1	2308,5	3175,0	4191,7	4384,1	4683,9	4800,4	4994,7
33	Î.M. "Apă-Canal" Ungheeni	4740,0	6245,0	5677,8	6411,3	9662,1	10348,1	12820,5	11780,9	12864,7	12960,3	16418,0	18439,8	18265,2
34	Î.M. "GAAC" Nisporeni	925,0	978,0	1294,8	1278,3	1510,1	1602,7	1944,9	2173,9	2310,3	2290,7	2962,1	3506,5	4261,4
35	Î.M. "GCL" Călărași	3699,0	2784,0	3200,6	4217,3	3757,3	3632,8	5321,9	4736,7	5390,3	6356,9	7736,2	8910,1	10690,3
36	Î.M. "Su-Canal" Comrat	2840,0	2547,0	2496,3	3990,0	4162,5	4808,6	6133,7	6898,3	7123,8	7363,1	8501,7	9473,3	10239,4
37	S.A. "Apă-Termo" Ceadrî-Lunga	2092,0	2468,0	2022,3	2587,7	5539,5	5471,4	6158,8	6241,1	6033,7	7982,2	8291,9	8559,3	9026,8
38	Î.M. "Apă-Canal" Vulcănești	470,0	610,0	737,5	755,3	975,7	1228,5	1547,0	1724,4	1855,5	2159,6	2667,7	2817,8	3026,5
39	Î.M. "Apă-Canal" Onița						565,6	846,6	843,3	917,4	1125,6	1316,7	2155,6	2225,3
40	Î.M. "Servicii Publice Cimișlia"									464,2	1489,4	3647,5	3762,3	4529,3
41	"Glorin Engineering" S.R.L.													27967,7
42	Total:	378773,0	377021,0	382893,2	395841,8	419112,4	546664,5	689975,8	704914,9	835119,9	863994,6	914927,5	937100,4	964586,4
43	Fară Chișinău	95173,0	102209,0	108150,0	114242,4	138830,6	187403,2	249028,4	257580,6	288025,3	338328,6	357177,5	373915,9	402235,5

Tabelul Nr.3

Structura veniturilor din vânzări pentru anul 2015

Структура доходов от продаж за 2015г.

(mii lei)

Nr. crt.		Venituri din vânzări Доходы от продаж	Inclusiv din: В том числе от:		
			inclusiv: в том числе:		
			aprovizionarea cu apă водоснабжение	canalizare канализация	alte прочие
1	2	3	4	5	6
1	S.A. "Apă-Canal Chișinău"	562350,9	386638,4	123500,0	52212,5
2	Î.M. "RCL" Cricova	6074,2	2763,3	2100,3	1210,6
3	Î.M. "RCL Ciorescu"	3500,1	1545,4	563,0	1391,7
4	Î.M. D.P. "Apă-Canal" Anenii Noi	7921,4	4218,9	2773,1	929,4
5	Î.M. "Comunserviciu" Criuleni	5117,3	1817,9	1223,7	2075,7
6	Î.M. "Apă-Canal" Strășeni	7403,3	4986,1	2310,8	106,4
7	Î.M. "DC" Cojușna				
8	Î.M.C. "Floreni-Service"	2366,5	1098,3	860,9	407,3
9	Î.M. Regia "Apă-Canal Bălți"	58417,8	58417,8		
10	Î.M. D.P. "GCL" Fălești	10244,1	3557,2	2324,2	4362,7
11	Î.M. "Servicii Comunale Glodeni"	7276,3	2537,3	2166,6	2572,4
12	Î.M. "GC" Rîșcani	5244,8	2890,5	1927,9	426,4
13	Î.M. D.P. "Apă-Canal" Singerei	3718,7	2791,6	917,8	9,3
14	Î.M. "Apă-Canal" Cahul	19878,7	12643,3	6196,4	1039,0
15	Î.M. "Apă-Canal Cantemir"	2258,3	1654,7	434,6	169,0
16	Î.M. "Apă-Canal" Taraclia	5869,2	2523,8	1709,4	1636,0
17	Î.M. "Apă-Canal" Edineț	11902,7	6972,9	4502,7	427,1
18	Î.M. "GCL Briceni"	4785,6	1681,8	1867,4	1236,4
19	Î.M. "Apă-Canal" Dondușeni	3951,6	1371,7	932,1	1647,8
20	Î.M. "Apă-Canal Basarabeasca"	2394,0	1174,2	1219,7	0,1
21	S.A. "Apă-Canal" Leova	6767,1	3925,8	1487,2	1354,1
22	S.C. "Amen-Ver" S.A. Hîncești	9817,7	6372,1	2806,2	639,4
23	S.A. Regia "Apă-Canal" Orhei	22925,3	13508,6	8575,6	841,1
24	Î.M. "SCL" Rezina	10840,0	4777,2	997,2	5065,6
25	Î.M. D.P. "Apă-Canal" Telenești	2324,0	1305,8	1018,2	
26	Î.M. "Regia Apă-Șoldănești"	1854,8	1201,1	470,4	183,3
27	Î.M. "Apă-Canal" Drochia	6785,4	4384,3	2401,1	
28	S.A. "Servicii-Comunale Florești"	15605,0	9569,8	3849,1	2186,1
29	S.A. "Regia Apă-Canal Soroca"	15476,2	13079,6	2388,0	8,6
30	Î.I.S "Acva-Nord" Soroca	32565,4	32565,4		
31	Î.M. "Apă-Canal" Căușeni	6608,6	4039,6	2188,1	380,9
32	Î.M. D.P. "Apă-Canal" Ștefan Vodă	5348,9	2594,6	1352,5	1401,8
33	Î.M. "Apă-Canal" Ungheni	17937,0	11175,3	6761,8	-0,1
34	Î.M. "GAAC" Nisporeni	4778,3	1414,4	1437,8	1926,1
35	Î.M. "GCL" Călărași	12460,9	4693,8	2378,1	5389,0
36	Î.M. "Su-Canal" Comrat	11418,8	7668,2	3750,6	
37	S.A. "Apă-Termo" Ceadîr-Lunga	10268,0	5570,0	3535,0	1163,0
38	Î.M. "Apă-Canal" Vulcănești	3551,2	2339,2	883,9	328,1
39	Î.M. "Apă-Canal" Ocnița	2883,8	1142,1	885,2	856,5
40	Î.M. "Servicii Publice Cimișlia"	5193,5	2247,0		2946,5
41	"Glorin Inginering" S.R.L.	28501,0		28501,0	
42	Total:	964586,4	634859,0	233197,6	96529,8
43	Fară Chișinău	402235,5	248220,6	109697,6	44317,3

Tabelul Nr.4

(mii lei)

DINAMICA REZULTATELOR FINANCIARE PÎNĂ DE LA IMPOZITARE (2002-2015)
ДИНАМИКА ФИНАНСОВЫХ РЕЗУЛЬТАТОВ ДО НАЛОГООБЛОЖЕНИЯ (2002-2015)

Nr. crt.	2002	2003	2004	2005	2006	2007	2008	2009	2010	2011	2012	2013	2014	2015	
1	2	3	4	5	6	7	8	9	10	11	12	13	14	15	16
1	S.A. "Apă-Canal Chișinău"	-4713	-43283	14398,5	-28633,5	-57787	-65877,5	-49016,7	-29077,7	68065	72463	50872,9	-46649,9	-100630	-147605,4
2	I.M. "RCL" Cricova	84	-217	-305,2	-576,7	-32,5	206,8	255,9	-644,6	-1299,7	-313,5	-140,8	1377,7	132,3	203,6
3	I.M. "RCL Ciorescu"	-78	-146	-260,9	-97,7	-17,1	-16,4	14,2	7,4	622,5	11,1	114,8	-137,6	-320,4	-354,7
4	I.M. D.P. "Apă-Canal" Anenii Noi	-533	-625	-1428,7	-843,3	-472,7	341,8	-818,5	-416,6	-1030	-1450,1	-1588,8	-518,1	-37,3	-516,7
5	I.M. "Comunservice" Criuleni	-186	53	765,2	27,9	-254,8	66,9	2183,1	-4152,5	-788,9	-137,4	-83,8	-48,9	-466,2	-673,8
6	I.M. "Apă-Canal" Strășeni	-239	-344	-353,9	-32	713,5	2652,1	558,3	1577,2	-73	244,4	-910,4	-73,1	-93,9	110,3
7	I.M. "DC" Cojușna	-80	40	-92,9	-35,1	-137,2	317,2	-230,8	-301,1	-64,4	-4	-103,6	341,8	-481,8	
8	I.M.C. "Floreni-Service"	-136	-196	-156,9	1,1	-7,1	-92,1	-496,9	-615,9	-597,8	-301,5	601,8	-34,4	-74,8	-144,8
9	I.M. Regia "Apă-Canal Bălți"	-4722	-2264	-1823,3	-4288,8	-184,7	8885,6	-2200,8	-2751	15077,3	-5242,1	-3412,3	-17298,5	-17762,2	-49206,4
10	I.M. D.P. "GCL" Fălești	-313	892	-899,3	-781,7	-666,8	605,3	-428,9	-81,5	-109,3	-608,3	-2786,4	-1547,3	-92,8	-1302,2
11	I.M. "Servicii Comunale Glodeni"	-188	-256	-530,2	-2681,8	-1407,3	-734,7	-59860,2	-1148,4	-136,6	-142,7	-20,2	-70,2	-55,1	-71,5
12	I.M. "GC" Riscani	-504	-58	-625,9	-125,3	-15,9	927,9	1236,1	-286	-195,4	75,8	-211,9	145,9	64,6	507,4
13	I.M. D.P. "Apă-Canal" Singerei	-129	-436	-160,7	-226,1	-72,8	463,8	1989,8	-37,4	200,3	201,8	563,8	81,5	-48,8	-163,8
14	I.M. "Apă-Canal" Cahul	359	-532	-121,9	-643,6	414,2	4272,6	2339,3	-4704,8	-1121,7	-87,6	-2627,7	-7025,9	-13533,6	-17563,2
15	I.M. "Apă-Canal Cantemir"	-366	-415	-647,1	-462,8	-440,9	1233	-170,2	132,4	55,2	-119,9	-72,6	-133,7	-158,6	-167,7
16	I.M. "Apă-Canal" Taraclia	-495	-405	-276	610,3	887,9	1869,6	-848,4	74,6	-932,6	-690,1	-1233	-245,9	239,7	104,8
17	I.M. "Apă-Canal" Edineț	865	4177	-2984	-598,5	505,6	5310,5	-1264,6	-896,3	597,2	-2074,9	-2074,9	-3467,7	-2536,4	
18	I.M. "GCL Briceni"	-133	-437	-478,4	-44,1	-233,6	-21,3	-206,9	-34,3	-173,2	-340,8	5163,1	-180,6	-462,7	-723,8
19	I.M. "Apă-Canal" Dondușeni	-191	-371	-560,3	-496,6	-241,9	1032,1	-429,7	39,4	-298,6	-659,2	-298,1	-166,2	-96	-290,5
20	I.M. "Apă-Canal Basarabasca"	24	4	-1238,9	-637,6	-634,5	2961,2	-381,9	465	-229,8	153	3417,9	-580,9	-17,9	-320,7
21	S.A. "Apă-Canal" Leova	10	-0,5	-0,8	-110,5	-127	-143,5	-288,2	-243,2	-79	-460,6	-230,6	346,8	-163,6	-35,1
22	S.C. "Amen-Ver" S.A. Hîncești	133	-181	-249,1	-193,6	106,9	-493,6	2029,1	-69,2	-61,8	-120	369,6	949,7	456,1	108
23	S.A. Regia "Apă-Canal" Orhei	-363	-5	-530,2	-420,5	486,6	3625,9	3129,8	-6953	-3275	-3902	2959,8	1411,8	-2340,6	-14402,3
24	I.M. "SCL" Rezina	-2208	-119	366,2	859,3	-17,9	1028,8	-414,2	682,5	-680,5	-440,7	-371,4	-71	-87,1	77,4
25	I.M. D.P. "Apă-Canal" Telenești	-130	-265	-432,6	-175,9	-38,2	908	672,6	1116,9	-71,5	-64	-260,5	-210,4	-530,9	-699,7
26	I.M. "Regia Apă-Șoldănești"	-372	-159	-61,1	-239,2	-149,8	-68,8		38,2	63,5	2,2	74,4	-101,8	7,4	-771,6
27	I.M. "Apă-Canal" Drochia	-690	-82	-643	273,7	-268,2	643,8	-218,5	-514,7	-178,2	-512,2	-11015,3	-154	-131,97	-359,2
28	S.A. "Servicii-Comunale Florești"	-313	-1231	-581,5	-546,9	-554,1	3663,9	834,5	1337,2	-2534	257,6	-1183,5	-3997,5	-4460,3	-9926,7
29	S.A. "Regia Apă-Canal Soroca"	-379	-4510	-1091,4	1998,6	-2881,7	2112,4	893	-8802,2	-2592,1	-745,8	-2831,2	-1429,8	-5090,9	-7659,6
30	I.I.S. "Aeva-Nord" Soroca						-1679	-1156,2	1919,9	-4634,8	-6859,5	-1025,5	-3234,6	-1004,9	700,2
31	I.M. "Apă-Canal" Căușeni	-2870	-39091	-365,4	-306,2	11,1	86,2	96,1	-115,6	130,5	16,9	-242,2	131,8	-313,1	-330,2
32	I.M. D.P. "Apă-Canal" Ștefan Vodă	-323	-184	-501,3	-365,9	-945,3	1507,6	-876	-2484,1	-1153,7	269,7	-1654,6	-1848,7	-3534,4	-4831,4
33	I.M. "Apă-Canal" Ungheni	-306	408	-958,1	-888,3	267,7	-494,9	-820,2	-886	-1370,5	-3399,5	-1338,5	-2673	-6400,5	-10916,8
34	I.M. "GAAC" Nisporeni	-56	52	-263,8	-859,2	-1026	2406	-486,9	-854,7	-438,8	-523,9	-875,3	-245,9	-513,9	-1717
35	I.M. "GCL" Călărăși	111	5905	958,6	-1275,9	-676,6	1144,2	-1228,5	-1181,1	-1203,7	-1084,7	-159,4	32790,4	-1742,6	-1553,8
36	I.M. "Su-Canal" Comrat	-1806	-2748	-3582	-3217,8	-2211,2	-761,1	-2686,9	-3152,7	-3232,2	-1668,7	-4522,3	-2222,3	-2645,7	-1789,6
37	S.A. "Apă-Termo" Ceadir-Lunga	-424	-361	-744,1	-212,2	-1185,7	426,2	-260,6	-476,1	-2260,7	-371,6	95,9	123,8	134,7	41,5
38	I.M. "Apă-Canal" Vulcănești	-336	-172	-205,9	-364,8	-296,5	265,6	-75,2	-449,9	-346,4	-107,5	173,3	484,3	-226,5	-590,4
39	I.M. "Apă-Canal" Ocnița						-334	-295	-244,1	-73,3	-105	56,5	-209,6	4,6	-292,3
40	I.M. "Servicii Publice Cimișlia"								-199	156,3	-405,2		-955,5	-568,9	-1103,9
41	"Glorin Ingering" S.R.L.												4707,3		1445,8
42	Total:	-21996,0	-87562,5	-6666,3	-46611,2	-69591,5	-21751,9	-108929,1	-64184,0	53375,3	43388,9	22783,8	-56054,7	-161809,0	-275322,2
43	Fără Chișinău	-17283,0	-44279,5	-21064,8	-17977,7	-11804,5	44125,6	-59912,4	-35106,3	-14689,7	-29074,1	-28089,1	-9404,8	-61179,0	-127716,8

Tabelul Nr.5

Analiza rezultatelor financiare conform tipului de activitate pentru anul 2015

Анализ финансовых результатов по видам деятельности за 2015г.

(mii lei)

Nr. crt.		Rezultatul din activitatea operațională <i>Результат от операционной деятельности</i>	Rezultatul din alte activități (din operațiuni cu active imobilizate și din activitatea financiară) <i>Результат от других видов деятельности (связанных с долгосрочными активами и финансовой деятельностью)</i>	Profitul (pierderile) până la impozitare <i>Прибыль (убыток) до налогообложения</i>	Profit net (pierderile) al perioadei de gestiune <i>Чистая прибыль (убыток) отчётного периода</i>
1	2	3	4	5	6
1	S.A. "Apă-Canal Chișinău"	-163685,9	16080,5	-147605,4	-147605,4
2	Î.M. "RCL" Cricova	204,3	-0,7	203,6	156,4
3	Î.M. "RCL Ciorescu"	-364,1	9,4	-354,7	-354,7
4	Î.M. D.P. "Apă-Canal" Anenii Noi	-513,7	-3,0	-516,7	-516,7
5	Î.M. "Comunserviciu" Criuleni	-641,3	-32,5	-673,8	-673,8
6	Î.M. "Apă-Canal" Strășeni	-514,8	625,1	110,3	110,3
7	Î.M. "DC" Cojușna				
8	Î.M.C. "Floreni-Service"	-144,8		-144,8	-144,8
9	Î.M. Regia "Apă-Canal Bălți"	-23627,8	-25578,7	-49206,4	-49206,4
10	Î.M. D.P. "GCL" Făleşti	-1274,0	-28,3	-1302,2	-1302,2
11	Î.M. "Servicii Comunale Glodeni"	-71,5		-71,5	-71,5
12	Î.M. "GC" Rîșcani	113,2	394,2	507,4	507,4
13	Î.M. D.P. "Apă-Canal" Sîngerei	-163,8		-163,8	-163,8
14	Î.M. "Apă-Canal" Cahul	-4041,7	-13521,5	-17563,2	-17563,2
15	Î.M. "Apă-Canal Cantemir"	-167,7		-167,7	-167,7
16	Î.M. "Apă-Canal" Taraclia	-1015,5	1120,3	104,8	99,2
17	Î.M. "Apă-Canal" Edineț	-3563,9	1027,5	-2536,4	-2536,4
18	Î.M. "GCL Briceni"	-896,6	172,8	-723,8	-723,8
19	Î.M. "Apă-Canal" Dondușeni	-290,5		-290,5	-290,5
20	Î.M. "Apă-Canal Basarabeasca"	-408,3	87,6	-320,7	-320,7
21	S.A. "Apă-Canal" Leova	-310,1	274,9	-35,1	-35,3
22	S.C. "Amen-Ver" S.A. Hîncești	488,2	-380,1	108,0	84,5
23	S.A. Regia "Apă-Canal" Orhei	-4062,9	-10339,3	-14402,3	-14402,3
24	Î.M. "SCL" Rezina	77,4		77,4	35,0
25	Î.M. D.P. "Apă-Canal" Telenești	-1452,1	752,4	-699,7	-699,7
26	Î.M. "Regia Apă-Șoldănești"	-771,6		-771,6	-771,6
27	Î.M. "Apă-Canal" Drochia	-764,9	405,7	-359,2	-359,2
28	S.A. "Servicii-Comunale Florești"	-1092,3	-8834,4	-9926,7	-9926,7
29	S.A. "Regia Apă-Canal Soroca"	-1396,9	-6262,7	-7659,6	-7659,6
30	Î.L.S "Acva-Nord" Soroca	911,7	-211,5	700,2	451,9
31	Î.M. "Apă-Canal" Căușeni	250,9	-581,2	-330,2	-330,2
32	Î.M. D.P. "Apă-Canal" Ștefan Vodă	-960,1	-3871,3	-4831,4	-4831,4
33	Î.M. "Apă-Canal" Ungheni	-2988,3	-7928,5	-10916,8	-10916,8
34	Î.M. "GAAC" Nisporeni	-1827,0	110,0	-1717,0	-1717,0
35	Î.M. "GCL" Călărași	-1253,4	-300,4	-1553,8	-1553,8
36	Î.M. "Su-Canal" Comrat	-1814,5	24,9	-1789,6	-1789,6
37	S.A. "Apă-Termo" Ceadr-Lunga	662,4	-620,9	41,5	41,5
38	Î.M. "Apă-Canal" Vulcănești	-590,4		-590,4	-590,4
39	Î.M. "Apă-Canal" Ocnița	-292,3		-292,3	-297,1
40	Î.M. "Servicii Publice Cimișlia"	-1118,6	14,7	-1103,9	-1103,9
41	"Glorin Inginering" S.R.L.	1686,6	-240,8	1445,8	1445,8
42	Total:	-217686,6	-57635,8	-275322,2	-275694,2
43	Fară Chișinău	-54000,7	-73716,3	-127716,8	-128088,8

Tabelul Nr.31

Analiza rentabilității activității economice (rentabilitatea vânzărilor) în anii 2014-2015

Анализ рентабельности хозяйственной деятельности (рентабельность продаж) в 2014-2015гг.

Nr. crt.		2014			2015		
		Profitul brut (pierdere brută) (mii lei) Валовая прибыль (убытки) (тыс.лей)	Venituri din vânzări (mii lei) Доходы от продаж (тыс.лей)	Rentabilitatea (%) Рентабельность (%)	Profitul brut (pierdere brută) (mii lei) Валовая прибыль (убытки) (тыс.лей)	Venituri din vânzări (mii lei) Доходы от продаж (тыс.лей)	Rentabilitatea (%) Рентабельность (%)
1	2	3	4	5	6	7	8
1	S.A. "Apă-Canal Chișinău"	146810,3	566391,2	25,9	107878,0	562350,9	19,2
2	Î.M. "RCL" Cricova	-54,4	5549,3	-1,0	235,9	6074,2	3,9
3	Î.M. "RCL Ciorescu"	848,1	3395,8	25,0	917,6	3500,1	26,2
4	Î.M. D.P. "Apă-Canal" Anenii Noi	521,9	6993,4	7,5	1175,4	7921,4	14,8
5	Î.M. "Comunservic" Criuleni	704,4	4877,4	14,4	439,3	5117,3	8,6
6	Î.M. "Apă-Canal" Strășeni	531,6	6250,5	8,5	1687,3	7403,3	22,8
7	Î.M. "DC" Cojușna						
8	Î.M.C. "Floreni-Service"	245,6	1834,7	13,4	238,1	2366,5	10,1
9	Î.M. Regia "Apă-Canal Bălți"	-2059,2	56807,1	-3,6	-9617,7	58417,8	-16,5
10	Î.M. D.P. "GCL" Fălești	2295,9	10143,9	22,6	1430,6	10244,1	14,0
11	Î.M. "Servicii Comunale Glodeni"	-753,6	6920,2	-10,9	-1644,4	7276,3	-22,6
12	Î.M. "GC" Rîșcani	913,3	4748,8	19,2	1134,4	5244,8	21,6
13	Î.M. D.P. "Apă-Canal" Sîngerei	1023,4	3627,4	28,2	882,9	3718,7	23,7
14	Î.M. "Apă-Canal" Cahul	-758,4	15697,5	-4,8	1298,1	19878,7	6,5
15	Î.M. "Apă-Canal Cantemir"	317,0	1967,9	16,1	600,9	2258,3	26,6
16	Î.M. "Apă-Canal" Taraclia	686,1	4698,2	14,6	344,9	5869,2	5,9
17	Î.M. "Apă-Canal" Edineț	2138,0	13126,2	16,3	353,9	11902,7	3,0
18	Î.M. "GCL Briceni"	685,9	4419,0	15,5	576,1	4785,6	12,0
19	Î.M. "Apă-Canal" Dondușeni	1114,3	3807,5	29,3	671,8	3951,6	17,0
20	Î.M. "Apă-Canal Basarabeasca"	181,2	2325,5	7,8	262,1	2394,0	11,0
21	S.A. "Apă-Canal" Leova	509,9	6621,4	7,7	969,7	6767,1	14,3
22	S.C. "Amen-Ver" S.A. Hîncești	1518,2	8922,3	17,0	1967,6	9817,7	20,0
23	S.A. Regia "Apă-Canal" Orhei	5881,0	21089,4	27,9	3560,9	22925,3	15,5
24	Î.M. "SCL" Rezina	2505,2	10418,1	24,0	2596,5	10840,0	24,0
25	Î.M. D.P. "Apă-Canal" Telenești	-155,3	2149,3	-7,2	-514,5	2324,0	-22,1
26	Î.M. "Regia Apă-Șoldănești"	-1755,6	1590,3	-110,4	192,2	1854,8	10,4
27	Î.M. "Apă-Canal" Drochia	288,6	6154,4	4,7	59,7	6785,4	0,9
28	S.A. "Servicii-Comunale Florești"	1574,2	15047,7	10,5	1194,8	15605,0	7,7
29	S.A. "Regia Apă-Canal Soroca"	1367,9	13996,1	9,8	856,1	15476,2	5,5
30	Î.I.S "Acva-Nord" Soroca	4983,3	29412,8	16,9	8439,0	32565,4	25,9
31	Î.M. "Apă-Canal" Căușeni	2356,8	6097,2	38,7	2532,0	6608,6	38,3
32	Î.M. D.P. "Apă-Canal" Ștefan Vodă	1282,1	4994,7	25,7	1156,9	5348,9	21,6
33	Î.M. "Apă-Canal" Ungheni	2493,6	18265,2	13,7	1388,8	17937,0	7,7
34	Î.M. "GAAC" Nisporeni	280,6	4261,4	6,6	-312,0	4778,3	-6,5
35	Î.M. "GCL" Călărași	4291,7	10690,3	40,1	4927,9	12460,9	39,6
36	Î.M. "Su-Canal" Comrat	43,5	10239,4	0,4	20,6	11418,8	0,2
37	S.A. "Apă-Termo" Ceadâr-Lunga	-492,8	9026,8	-5,5	521,9	10268,0	5,1
38	Î.M. "Apă-Canal" Vulcănești	489,3	3026,5	16,2	545,3	3551,2	15,4
39	Î.M. "Apă-Canal" Ocnița	473,8	2225,3	21,3	167,3	2883,8	5,8
40	Î.M. "Servicii Publice Cimișlia"	467,3	4529,3	10,3	315,9	5193,5	6,1
41	"Glorin Inginering" S.R.L.	22269,5	27967,7	79,6	9661,3	28501,0	33,9
42	Total:	206064,2	940307,1	21,9	149113,1	964586,4	15,5
43	Fară Chișinău	59253,9	373915,9	15,8	41235,1	402235,5	10,3

Tabelul Nr. 32

Rentabilitatea economică (rentabilitatea activelor)

Экономическая рентабельность (рентабельность активов)

Nr. crt.		Profitul brut (pierdere) pînă la impozitare (mii lei) <i>Прибыль (убыток) до налогообложения (тыс. лей)</i>	Total active (mii lei) Всего активы (тыс. лей)		Rentabilitatea (%) <i>Рентабельность (%)</i>
			1.01.2015	1.01.2016	
1	2	3	4	5	6
1	S.A. "Apă-Canal Chișinău"	-147605,4	1344416,1	1258666,7	-11,34
2	Î.M. "RCL" Cricova	203,6	61457,1	67349,9	0,32
3	Î.M. "RCL Ciorescu"	-354,7	39132,1	40694,2	-0,89
4	Î.M. D.P. "Apă-Canal" Anenii Noi	-516,7	22431,1	22294,6	-2,31
5	Î.M. "Comunserviciu" Criuleni	-673,8	94978,6	95271,5	-0,71
6	Î.M. "Apă-Canal" Strășeni	110,3	15388,7	23829,6	0,56
7	Î.M. "DC" Cojușna				
8	Î.M.C. "Floreni-Service"	-144,8	14572,7	14556,6	-0,99
9	Î.M. Regia "Apă-Canal Bălți"	-49206,4	121843,5	140733,6	-37,48
10	Î.M. D.P. "GCL" Fălești	-1302,2	46401,6	50491,7	-2,69
11	Î.M. "Servicii Comunale Glodeni"	-71,5	92323,8	93510,2	-0,08
12	Î.M. "GC" Rîșcani	507,4	17485,3	19309,8	2,76
13	Î.M. D.P. "Apă-Canal" Sîngerei	-163,8	35793,4	35737,9	-0,46
14	Î.M. "Apă-Canal" Cahul	-17563,2	54995,2	51470	-32,99
15	Î.M. "Apă-Canal Cantemir"	-167,7	7599,8	8108,1	-2,14
16	Î.M. "Apă-Canal" Taraclia	104,8	18328,2	19438	0,55
17	Î.M. "Apă-Canal" Edineț	-2536,4	33039,8	30558,6	-7,98
18	Î.M. "GCL Briceni"	-723,8	18098,97	15880,6	-4,26
19	Î.M. "Apă-Canal" Dondușeni	-290,5	8616,6	9308,7	-3,24
20	Î.M. "Apă-Canal Basarabasca"	-320,7	5803,6	5587,1	-5,63
21	S.A. "Apă-Canal" Leova	-35,1	55711,2	65325,9	-0,06
22	S.C. "Amen-Ver" S.A. Hîncești	108,0	76355,3	83959,7	0,13
23	S.A. Regia "Apă-Canal" Orhei	-14402,3	236282,9	261088,6	-5,79
24	Î.M. "SCL" Rezina	77,4	142031,4	150047,4	0,05
25	Î.M. D.P. "Apă-Canal" Telenești	-699,7	10209,2	10188,5	-6,86
26	Î.M. "Regia Apă-Șoldănești"	-771,6	27494,5	29893,7	-2,69
27	Î.M. "Apă-Canal" Drochia	-359,2	9995,8	9797	-3,63
28	S.A. "Servicii-Comunale Florești"	-9926,7	154517,4	146662,9	-6,59
29	S.A. "Regia Apă-Canal Sorocea"	-7659,6	103694,8	112003,7	-7,10
30	Î.I.S. "Acva-Nord" Sorocea	700,2	121380,9	133463,9	0,55
31	Î.M. "Apă-Canal" Căușeni	-330,2	27992,8	32441,3	-1,09
32	Î.M. D.P. "Apă-Canal" Ștefan Vodă	-4831,4	17910,96	22215,2	-24,08
33	Î.M. "Apă-Canal" Ungheni	-10916,8	39190,0	35888,7	-29,08
34	Î.M. "GAAC" Nisporeni	-1717,0	98300,5	183953,8	-1,22
35	Î.M. "GCL" Călărași	-1553,8	50839,4	49257,7	-3,10
36	Î.M. "Su-Canal" Comrat	-1789,6	85461,8	83429,4	-2,12
37	S.A. "Apă-Termo" Ceadr-Lunga	41,5	246280,7	198545,3	0,02
38	Î.M. "Apă-Canal" Vulcănești	-590,4	16510,2	16235,2	-3,61
39	Î.M. "Apă-Canal" Ocnîța	-292,3	18308,98	19315,2	-1,55
40	Î.M. "Servicii Publice Cimișlia"	-1103,9	95492,5	106829,5	-1,09
41	"Glorin Inginering" S.R.L.	1445,8	65631,3	81429,2	1,97
42	Total:	-275322,2	3752299	3834769	-7,26
43	Fară Chișinău	-127716,8	2407883	2576103	-5,13

Tabelul Nr.33

Volumul mediu net anual al vânzărilor pentru 1 lucrător în anul 2015 comparativ cu anul 2014

Среднегодовой объем доходов от продаж на 1 работающего за 2015г. в сравнении с 2014г.

Nr. crt.		2014			2015			Deviere Отклонение	
		Venituri din vânzări (mii lei) Доход от продаж (тыс.лей)	Numărul mediu al personalului (oameni) Средняя численность персонала (чел.)	Venituri din vânzări la un salariat (mii lei) Доход от продаж на 1 работающего (тыс.лей)	Venituri din vânzări (mii lei) Доход от продаж (тыс.лей)	Numărul mediu al personalului (oameni) Средняя численность персонала (чел.)	Venituri din vânzări la un salariat (mii lei) Доход от продаж на 1 работающего (тыс.лей)	(+, -)	%
1	2	3	4	5	6	7	8	9	10
1	S.A. "Apă-Canal Chișinău"	566391,2	1784	317,5	562350,9	1779	316,0	-1,5	-0,5
2	Î.M. "RCL" Cricova	5549,3	81	68,5	6074,2	79	76,7	8,2	11,9
3	Î.M. "RCL Ciorescu"	3395,8	63	53,9	3500,1	39	90,7	36,8	68,2
4	Î.M. D.P. "Apă-Canal" Anenii Noi	6993,4	82	85,3	7921,4	85	92,8	7,5	8,8
5	Î.M. "Comunservice" Criuleni	4877,4	50	97,5	5117,3	50	102,1	4,6	4,7
6	Î.M. "Apă-Canal" Strășeni	6250,5	56	111,6	7403,3	56	131,5	19,9	17,8
7	Î.M. "DC" Cojușna								
8	Î.M.C. "Floreni-Service"	1834,7	34	54,0	2366,5	24	98,6	44,6	82,7
9	Î.M. Regia "Apă-Canal Bălți"	56807,1	306	185,6	58417,8	301	194,0	8,4	4,5
10	Î.M. D.P. "GCL" Fălești	10143,9	124	81,8	10244,1	131	78,4	-3,4	-4,1
11	Î.M. "Servicii Comunale Glodeni"	6920,2	103	67,2	7276,3	96	76,0	8,8	13,0
12	Î.M. "GC" Rîșcani	4748,8	54	87,9	5244,8	53	99,0	11,0	12,5
13	Î.M. D.P. "Apă-Canal" Sîngerei	3627,4	35	103,6	3718,7	36	104,8	1,1	1,1
14	Î.M. "Apă-Canal" Cahul	15697,5	187	83,9	19878,7	183	108,9	24,9	29,7
15	Î.M. "Apă-Canal Cantemir"	1967,9	29	67,9	2258,3	28	80,9	13,1	19,3
16	Î.M. "Apă-Canal" Taraclia	4698,2	68	69,1	5869,2	73	80,4	11,3	16,4
17	Î.M. "Apă-Canal" Edineț	13126,2	121	108,5	11902,7	120	99,4	-9,1	-8,4
18	Î.M. "GCL Briceni"	4419,0	54	81,8	4785,6	49	97,3	15,4	18,9
19	Î.M. "Apă-Canal" Dondușeni	3807,5	51	74,7	3951,6	52	76,0	1,3	1,8
20	Î.M. "Apă-Canal Basarabasca"	2325,5	42	55,4	2394,0	40	59,9	4,5	8,1
21	S.A. "Apă-Canal" Leova	6621,4	71	93,3	6767,1	66	102,5	9,3	9,9
22	S.C. "Amen-Ver" S.A. Hîncești	8922,3	77	115,9	9817,7	80	123,5	7,6	6,6
23	S.A. Regia "Apă-Canal" Orhei	21089,4	181	116,5	22925,3	183	125,2	8,7	7,5
24	Î.M. "SCL" Rezina	10418,1	116	89,8	10840,0	128	84,5	-5,3	-5,9
25	Î.M. D.P. "Apă-Canal" Telenești	2149,3	30	71,6	2324,0	33	71,1	-0,6	-0,8
26	Î.M. "Regia Apă-Șoldănești"	1590,3	46	34,6	1854,8	46	40,3	5,7	16,6
27	Î.M. "Apă-Canal" Drochia	6154,4	66	93,2	6785,4	65	104,4	11,1	11,9
28	S.A. "Servicii-Comunale Florești"	15047,7	117	128,6	15605,0	118	131,8	3,2	2,5
29	S.A. "Regia Apă-Canal Soroca"	13996,1	106	132,0	15476,2	96	161,2	29,2	22,1
30	Î.I.S "Acva-Nord" Soroca	29412,8	106	277,5	32565,4	109	298,8	21,3	7,7
31	Î.M. "Apă-Canal" Căușeni	6097,2	52	117,3	6608,6	51	129,6	12,3	10,5
32	Î.M. D.P. "Apă-Canal" Ștefan Vodă	4994,7	53	94,2	5348,9	52	103,7	9,4	10,0
33	Î.M. "Apă-Canal" Ungheni	18265,2	158	115,6	17937,0	149	120,1	4,5	3,9
34	Î.M. "GAAC" Nisporeni	4261,4	59	72,2	4778,3	61	78,3	6,1	8,4
35	Î.M. "GCL" Călărași	10690,3	128	83,5	12460,9	118	106,1	22,5	27,0
36	Î.M. "Su-Canal" Comrat	10239,4	81	126,4	11418,8	83	137,7	11,3	9,0
37	S.A. "Apă-Termo" Ceadâr-Lunga	9026,8	82	110,1	10268,0	83	123,7	13,6	12,4
38	Î.M. "Apă-Canal" Vulcănești	3026,5	45	67,3	3551,2	46	78,1	10,8	16,0
39	Î.M. "Apă-Canal" Ocnița	2225,3	25	89,0	2883,8	36	79,2	-9,8	-11,0
40	Î.M. "Servicii Publice Cimișlia"	4529,3	65	69,7	5193,5	54	96,4	26,7	38,3
41	"Glorin Inginering" S.R.L.	27967,7	98	285,4	28501,0	105	271,2	-14,2	-5,0
42	Total:	940307,1	5086,0	184,9	964586,4	5035	191,6	6,7	3,6
43	Fară Chișinău	373915,9	3302,0	113,2	402235,5	3255	123,6	10,3	9,1

II. Analiza stării imobiliare
II. Анализ имущественного состояния

Tabelul Nr.6

Analiza stării imobiliare (coeficientul de imobilizare, parte a activelor pe termen lung)

Анализ имущественного состояния (коэффициент иммобилизации, доля долгосрочных активов)

Nr. crt.		2014			2015			2014-2015 (creșterea, reducerea) 2014г. к 2015г. (рост, снижение)
		Active imobilizate (mii lei) Долгосрочные активы (тыс.лей)	Total activ (mii lei) Всего активы (тыс.лей)	Coeficientul de imobilizare Коэффициент иммобилизации	Active imobilizate (mii lei) Долгосрочные активы (тыс.лей)	Total activ (mii lei) Всего активы (тыс.лей)	Coeficientul de imobilizare Коэффициент иммобилизации	
1	2	3	4	5	6	7	8	9
1	S.A. "Apă-Canal Chișinău"	885485,4	1344416,1	0,66	923062,0	1258666,7	0,73	0,07
2	Î.M. "RCL" Cricova	58120,3	61457,1	0,95	64189,8	67349,9	0,95	
3	Î.M. "RCL Ciorescu"	35483,4	39132,1	0,91	37031,4	40694,2	0,91	
4	Î.M. D.P. "Apă-Canal" Anenii Noi	20709,2	22431,1	0,92	20211,1	22294,6	0,91	-0,01
5	Î.M. "Comunserviciu" Criuleni	92801,2	94978,6	0,98	93359,9	95271,5	0,98	
6	Î.M. "Apă-Canal" Strășeni	13563,8	15388,7	0,88	21813,4	23829,6	0,92	0,04
7	Î.M. "DC" Cojușna							
8	Î.M.C. "Floreni-Service"	13714,9	14572,7	0,94	13577,1	14556,6	0,93	-0,01
9	Î.M. Regia "Apă-Canal Bălți"	94674,1	121843,5	0,78	108286,6	140733,6	0,77	-0,01
10	Î.M. D.P. "GCL" Fălești	42998,5	46401,6	0,93	47034,5	50491,7	0,93	
11	Î.M. "Servicii Comunale Glodeni"	90824,9	92323,8	0,98	91546,1	93510,2	0,98	
12	Î.M. "GC" Rîșcani	16742,8	17485,3	0,96	18554,6	19309,8	0,96	
13	Î.M. D.P. "Apă-Canal" Sîngerei	35379,7	35793,4	0,99	35344,5	35737,9	0,99	
14	Î.M. "Apă-Canal" Cahul	50576,1	54995,2	0,92	46845,8	51470,0	0,91	-0,01
15	Î.M. "Apă-Canal Cantemir"	7212,3	7599,8	0,95	7782,7	8108,1	0,96	0,01
16	Î.M. "Apă-Canal" Taraclia	16220,7	18328,2	0,89	17033,4	19438,0	0,88	-0,01
17	Î.M. "Apă-Canal" Edineț	28256,4	33039,8	0,86	27571,4	30558,6	0,90	0,04
18	Î.M. "GCL Briceni"	12989,5	18099,0	0,72	12195,5	15880,6	0,77	0,05
19	Î.M. "Apă-Canal" Dondușeni	7948,0	8616,6	0,92	8619,5	9308,7	0,93	0,01
20	Î.M. "Apă-Canal Basarabeasca"	5317,2	5803,6	0,92	5128,3	5587,1	0,92	
21	S.A. "Apă-Canal" Leova	52838,9	55711,2	0,95	63391,6	65325,9	0,97	0,02
22	S.C. "Amen-Ver" S.A. Hîncești	72657,7	76355,3	0,95	80337,3	83959,7	0,96	0,01
23	S.A. Regia "Apă-Canal" Orhei	221182,0	236282,9	0,94	250108,8	261088,6	0,96	0,02
24	Î.M. "SCL" Rezina	138297,0	142031,4	0,97	146493,9	150047,4	0,98	0,01
25	Î.M. D.P. "Apă-Canal" Telenesti	9948,2	10209,2	0,97	9995,2	10188,5	0,98	0,01
26	Î.M. "Regia Apă-Șoldănești"	27084,0	27494,5	0,99	29219,9	29893,7	0,98	-0,01
27	Î.M. "Apă-Canal" Drochia	8795,5	9995,8	0,88	8617,4	9797,0	0,88	
28	S.A. "Servicii-Comunale Florești"	132329,4	154517,4	0,86	129555,7	146662,9	0,88	0,02
29	S.A. "Regia Apă-Canal Soroca"	97674,7	103694,8	0,94	106357,2	112003,7	0,95	0,01
30	Î.I.S "Acva-Nord" Soroca	47143,4	121380,9	0,39	43549,4	133463,9	0,33	-0,06
31	Î.M. "Apă-Canal" Căușeni	27134,2	27992,8	0,97	31689,2	32441,3	0,98	0,01
32	Î.M. D.P. "Apă-Canal" Ștefan Vodă	16906,4	17911,0	0,94	21053,9	22215,2	0,95	0,01
33	Î.M. "Apă-Canal" Ungheni	32411,7	39190,0	0,83	30968,6	35888,7	0,86	0,03
34	Î.M. "GAAC" Nisporeni	76859,4	98300,5	0,78	168049,4	183953,8	0,91	0,13
35	Î.M. "GCL" Călărași	48435,3	50839,4	0,95	49459,4	49257,7	1,00	0,05
36	Î.M. "Su-Canal" Comrat	82931,9	85461,8	0,97	81412,0	83429,4	0,98	0,01
37	S.A. "Apă-Termo" Ceadâr-Lunga	241356,6	246280,7	0,98	193864,7	198545,3	0,98	
38	Î.M. "Apă-Canal" Vulcănești	15862,0	16510,2	0,96	15485,8	16235,2	0,95	-0,01
39	Î.M. "Apă-Canal" Ocnița	17539,6	18309,0	0,96	18267,5	19315,2	0,95	-0,01
40	Î.M. "Servicii Publice Cimișlia"	92729,2	95492,5	0,97	104112,7	106829,5	0,97	
41	"Glorin Inginering" S.R.L.	59173,3	65631,3	0,90	65891,6	81429,2	0,81	-0,09
42	Total:	3048308,7	3752298,7	0,81	3247068,8	3834769,2	0,85	0,04
43	Fară Chișinău	2162823,3	2407882,6	0,90	2324006,8	2576102,5	0,90	

Tabelul Nr.7

COTA DE PROPRIETATE ÎN SCOPURI DE PRODUCȚIE
ДОЛЯ ИМУЩЕСТВА ПРОИЗВОДСТВЕННОГО НАЗНАЧЕНИЯ

(%)

Nr. crt.		2014				2015				Deviere (+, -) Отклонение (+, -)
		Mijloace fixe (valoarea contabilă) Основные средства (по балансовой стоимости)	Stocuri de mărfuri și materiale ТМЗ	Total active Всего активы	Cota de proprietate în scopuri de producție % Доля имущества производственного назначения %	Mijloace fixe (valoarea contabilă) Основные средства (по балансовой стоимости)	Stocuri de mărfuri și materiale ТМЗ	Total active Всего активы	Cota de proprietate în scopuri de producție % Доля имущества производственного назначения %	
1	2	3	4	5	6	7	8	9	10	11
1	S.A. "Apă-Canal Chișinău"	845239,7	39002,5	1344416,1	65,8	845007,0	51889,7	1258666,7	71,3	5,5
2	Î.M. "RCL" Cricova	57282,8	51,2	61457,1	93,3	63305,5	54,6	67349,9	94,1	0,8
3	Î.M. "RCL Ciorescu"	35473,1	4,9	39132,1	90,7	37021,4	31,6	40694,2	91,1	0,4
4	Î.M. D.P. "Apă-Canal" Anenii Noi	19795,3	438,5	22431,1	90,2	19036,9	471,0	22294,6	87,5	-2,7
5	Î.M. "Comunservic" Criuleni	92752,7	470,1	94978,6	98,2	93235,6	455,3	95271,5	98,3	0,1
6	Î.M. "Apă-Canal" Strășeni	8278,1	63,9	15388,7	54,2	16527,7	63,9	23829,6	69,6	15,4
7	Î.M. "DC" Cojușna									
8	Î.M.C. "Floreni-Service"	13714,9	54,8	14572,7	94,5	13577,1	65,2	14556,6	93,7	-0,8
9	Î.M. Regia "Apă-Canal Bălți"	86549,2	9166,3	121843,5	78,6	96274,7	7993,2	140733,6	74,1	-4,5
10	Î.M. D.P. "GCL" Fălești	41374,2	1501,4	46401,6	92,4	46322,0	1600,7	50491,7	94,9	2,5
11	Î.M. "Servicii Comunale Glodeni"	90824,9	180,4	92323,8	98,6	91546,1	710,1	93510,2	98,7	0,1
12	Î.M. "GC" Rîșcani	15991,7	102,5	17485,3	92,0	17773,1	147,9	19309,8	92,8	0,8
13	Î.M. D.P. "Apă-Canal" Sîngerei	6251,0	115,9	35793,4	17,8	6216,4	122,7	35737,9	17,7	-0,1
14	Î.M. "Apă-Canal" Cahul	49045,1	1486,3	54995,2	91,9	45315,9	1567,5	51470,0	91,1	-0,8
15	Î.M. "Apă-Canal Cantemir"	6393,0	23,9	7599,8	84,4	6904,2	39,6	8108,1	85,6	1,2
16	Î.M. "Apă-Canal" Taraclia	10387,8	423,9	18328,2	59,0	11199,7	490,1	19438,0	60,1	1,1
17	Î.M. "Apă-Canal" Edineț	27427,9	905,5	33039,8	85,8	26130,7	852,9	30558,6	88,3	2,5
18	Î.M. "GCL Briceni"	12887,2	156,0	18099,0	72,1	12065,6	155,6	15880,6	77,0	4,9
19	Î.M. "Apă-Canal" Dondușeni	7843,4	69,1	8616,6	91,8	8428,6	77,9	9308,7	91,4	-0,4
20	Î.M. "Apă-Canal Basarabesca"	5070,0	106,7	5803,6	89,2	4881,1	28,4	5587,1	87,9	-1,3
21	S.A. "Apă-Canal" Leova	14012,5	1402,1	55711,2	27,7	16074,3	525,9	65325,9	25,4	-2,3
22	S.C. "Amen-Ver" S.A. Hîncești	14117,0	135,3	76355,3	18,7	36092,7	382,9	83959,7	43,4	24,7
23	S.A. Regia "Apă-Canal" Orhei	59363,1	4386,5	236282,9	27,0	136354,1	4112,8	261088,6	53,8	26,8
24	Î.M. "SCL" Rezina	136260,3	316,5	142031,4	96,2	138586,9	457,7	150047,4	92,7	-3,5
25	Î.M. D.P. "Apă-Canal" Telenești	9875,3	95,2	10209,2	97,7	9923,5	36,3	10188,5	97,8	0,1
26	Î.M. "Regia Apă-Șoldănești"	27084,0	142,6	27494,5	99,0	29219,9	271,2	29893,7	98,7	-0,3
27	Î.M. "Apă-Canal" Drochia	8716,7	235,2	9995,8	89,6	8538,6	284,0	9797,0	90,1	0,5
28	S.A. "Servicii-Comunale Florești"	46688,9	11850,7	154517,4	37,9	44566,3	14310,3	146662,9	40,1	2,2
29	S.A. "Regia Apă-Canal Soroca"	36469,2	3351,7	103694,8	38,4	34418,0	2771,6	112003,7	33,2	-5,2
30	Î.I.S. "Acva-Nord" Soroca	46392,3	623,4	121380,9	38,7	42622,2	683,6	133463,9	32,4	-6,3
31	Î.M. "Apă-Canal" Căușeni	14248,5	25,7	27992,8	51,0	15436,2	22,6	32441,3	47,7	-3,3
32	Î.M. D.P. "Apă-Canal" Ștefan Vodă	9151,3	79,3	17911,0	51,5	8833,1	197,6	22215,2	40,7	-10,8
33	Î.M. "Apă-Canal" Ungheni	32120,1	646,3	39190,0	83,6	30708,3	390,0	35888,7	86,7	3,1
34	Î.M. "GAAC" Nisporeni	44567,3	756,0	98300,5	46,1	42956,7	768,0	183953,8	23,8	-22,3
35	Î.M. "GCL" Călărași	48193,3	305,8	50839,4	95,4	46194,3	549,6	49257,7	94,9	-0,5
36	Î.M. "Su-Canal" Comrat	82858,5	299,9	85461,8	97,3	80844,2	149,7	83429,4	97,1	-0,2
37	S.A. "Apă-Termo" Ceadăr-Lunga	121803,7	1384,3	246280,7	50,0	193856,2	996,2	198545,3	98,1	48,1
38	Î.M. "Apă-Canal" Vulcănești	15862,0	211,9	16510,2	97,4	15485,8	191,6	16235,2	96,6	-0,8
39	Î.M. "Apă-Canal" Ocnîța	17509,1	59,1	18309,0	96,0	18243,2	71,8	19315,2	94,8	-1,2
40	Î.M. "Servicii Publice Cimișlia"	91933,9	1035,0	95492,5	97,4	103109,5	1122,3	106829,5	97,6	0,2
41	"Glorin Inginering" S.R.L.	11231,3	1310,7	65631,3	19,1	15011,9	1814,0	81429,2	20,7	1,6
42	Total:	2321040,3	82977,0	3752298,7	64,1	2527845,2	96927,6	3834769,2	68,4	4,3
43	Fară Chișinău	1475800,6	43974,5	2407882,6	63,1	1682838,2	45037,9	2576102,5	67,1	4,0

Tabelul Nr.8

PARTE DIN PARTEA ACTIVĂ A MIJLOACELOR FIXE

ДОЛЯ АКТИВНОЙ ЧАСТИ ОСНОВНЫХ СРЕДСТВ

(mii lei)

Nr. crt.		2014			2015			Deviere (+, -) Отклонение (+, -)
		Mașini și utilaje (la costul de intrare) Машины и оборудование (по первоначальной стоимости)	Mijloace fixe, total la costul de intrare Всего основные средства по первоначальной стоимости	Parte din active Доля активной части	Mașini și utilaje (la costul de intrare) Машины и оборудование (по первоначальной стоимости)	Mijloace fixe, total la costul de intrare Всего основные средства по первоначальной стоимости	Parte din active Доля активной части	
1	2	3	4	5	6	7	8	9
1	S.A. "Apă-Canal Chișinău"	1801468,1	2264079,3	0,80	272565,3	2325764,7	0,12	-0,68
2	Î.M. "RCL" Cricova	9972,1	74915,6	0,13	66111,0	81427,7	0,81	0,68
3	Î.M. "RCL Ciorescu"	242,1	42359,1	0,01	3811,2	44316,5	0,09	0,08
4	Î.M. D.P. "Apă-Canal" Anenii Noi	15056,3	32151,8	0,47	10899,2	32613,2	0,33	-0,14
5	Î.M. "Comunservice" Criuleni	62451,3	114174,4	0,55	1739,6	115201,8	0,02	-0,53
6	Î.M. "Apă-Canal" Strășeni	9113,0	15120,1	0,60	12138,8	24486,7	0,50	-0,10
7	Î.M. "DC" Cojușna							
8	Î.M.C. "Floreni-Service"	3667,2	16365,8	0,22	705,1	16368,8	0,04	-0,18
9	Î.M. Regia "Apă-Canal Bălți"	106434,2	170845,6	0,62	11074,0	178290,5	0,06	-0,56
10	Î.M. D.P. "GCL" Fălești	13154,2	61220,6	0,21	36934,6	67241,0	0,55	0,34
11	Î.M. "Servicii Comunale Glodeni"	441,2	91045,8		11070,7	92198,6	0,12	0,12
12	Î.M. "GC" Rîșcani	9777,9	27722,5	0,35	17264,8	29525,4	0,58	0,23
13	Î.M. D.P. "Apă-Canal" Sîngerei	11411,7	13768,8	0,83	2054,0	13812,6	0,15	-0,68
14	Î.M. "Apă-Canal" Cahul	65540,5	93408,9	0,70	19034,0	92970,0	0,20	-0,50
15	Î.M. "Apă-Canal Cantemir"	1616,6	12537,9	0,13	1225,6	12543,8	0,10	-0,03
16	Î.M. "Apă-Canal" Taraclia	4493,5	42712,5	0,11	24211,9	45365,8	0,53	0,42
17	Î.M. "Apă-Canal" Edineț	41003,3	75691,3	0,54	27638,4	75825,6	0,36	-0,18
18	Î.M. "GCL Briceni"	12842,2	19184,6	0,67	2214,7	19268,5	0,11	-0,56
19	Î.M. "Apă-Canal" Dondușeni	1246,6	18002,5	0,07	1134,7	18970,7	0,06	-0,01
20	Î.M. "Apă-Canal Basarabeasca"	6721,4	12396,1	0,54	4675,4	12479,0	0,37	-0,17
21	S.A. "Apă-Canal" Leova	7907,2	25316,5	0,31	11798,9	28288,9	0,42	0,11
22	S.C. "Amen-Ver" S.A. Hîncești	9360,6	24283,6	0,39	10400,5	47651,7	0,22	-0,17
23	S.A. Regia "Apă-Canal" Orhei	86760,3	126060,7	0,69	21212,0	207359,0	0,10	-0,59
24	Î.M. "SCL" Rezina	5876,7	171845,5	0,03	7913,6	174856,4	0,05	0,02
25	Î.M. D.P. "Apă-Canal" Telenești	7186,6	23311,8	0,31	13519,6	24476,3	0,55	0,24
26	Î.M. "Regia Apă-Șoldănești"	449,9	28951,7	0,02	12447,0	31168,7	0,40	0,38
27	Î.M. "Apă-Canal" Drochia	20396,8	26701,7	0,76	142,2	9104,4	0,02	-0,74
28	S.A. "Servicii-Comunale Florești"	41584,4	69212,0	0,60	17845,6	71874,8	0,25	-0,35
29	S.A. "Regia Apă-Canal Soroca"	27430,3	43035,7	0,64	8503,1	44301,4	0,19	-0,45
30	Î.I.S "Acva-Nord" Soroca	53300,3	126691,1	0,42				
31	Î.M. "Apă-Canal" Căușeni	18112,7	26620,2	0,68	3325,2	28564,7	0,12	-0,56
32	Î.M. D.P. "Apă-Canal" Ștefan Vodă	16121,3	31505,0	0,51	7959,0	32124,0	0,25	-0,26
33	Î.M. "Apă-Canal" Ungheni	55551,6	83248,7	0,67	14056,9	83792,5	0,17	-0,50
34	Î.M. "GAAC" Nisporeni	7203,3	62760,8	0,11	35076,7	62875,7	0,56	0,45
35	Î.M. "GCL" Călărași	19422,6	73806,5	0,26	44212,8	72566,2	0,61	0,35
36	Î.M. "Su-Canal" Comrat	87126,7	129552,0	0,67	33888,9	130592,7	0,26	-0,41
37	S.A. "Apă-Termo" Ceadrî-Lunga	111801,6	148453,3	0,75	24212,2	224389,1	0,11	-0,64
38	Î.M. "Apă-Canal" Vulcănești	2011,1	22417,0	0,09		22342,8		-0,09
39	Î.M. "Apă-Canal" Ocnița	9596,5	25342,7	0,38	12590,2	26973,6	0,47	0,09
40	Î.M. "Servicii Publice Cimișlia"	8778,7	121421,3	0,07	1592,1	133714,7	0,01	-0,06
41	"Glorin Inginering" S.R.L.	37592,0	63212,4	0,59	22114,0	68022,0	0,33	-0,26
42	Total:	2810224,6	4651453,4	0,60	829313,5	4823710,5	0,17	-0,43
43	Fară Chișinău	1008756,5	2387374,1	0,42	556748,2	2497945,8	0,22	-0,20

Tabelul Nr.9

ACTIVELE DE TERMEN LUNG
(caracterizarea uzurii a mijloacelor fixe la 01.01.2016)

ДОЛГОСРОЧНЫЕ АКТИВЫ
(характеристика изношенности основных средств на 01.01.2016г.)

(mii lei)

Nr. crt.		Mijloace fixe la costul de întrare Стоимость основных средств по первоначальной стоимости	Amortizarea acumulată Накопленная амортизация	Mijloace fixe (valoarea contabilă) Остаточная стоимость основных средств (балансовая)	% uzurii % износа
1	2	3	4	5	6
1	S.A. "Apă-Canal Chișinău"	2325765	1480757,7	845007	63,7
2	Î.M. "RCL" Cricova	81427,7	18122,2	63305,5	22,3
3	Î.M. "RCL Ciorescu"	44316,5	7295,0	37021,5	16,5
4	Î.M. D.P. "Apă-Canal" Anenii Noi	32613,2	13576,3	19036,9	41,6
5	Î.M. "Comunservice" Criuleni	115201,8	21966,2	93235,6	19,1
6	Î.M. "Apă-Canal" Strășeni	24486,7	7959,0	16527,7	32,5
7	Î.M. "DC" Cojușna				
8	Î.M.C. "Floreni-Service"	16368,8	2791,8	13577	17,1
9	Î.M. Regia "Apă-Canal Bălți"	178290,5	82015,8	96274,7	46,0
10	Î.M. D.P. "GCL" Făleşti	67241,0	20918,9	46322,1	31,1
11	Î.M. "Servicii Comunale Glodeni"	92198,6	652,5	91546,1	0,7
12	Î.M. "GC" Rîșcani	29525,4	11752,3	17773,1	39,8
13	Î.M. D.P. "Apă-Canal" Sîngerei	13812,6	7596,2	6216,4	55,0
14	Î.M. "Apă-Canal" Cahul	92970,0	47654,0	45316	51,3
15	Î.M. "Apă-Canal Cantemir"	12543,8	5639,5	6904,3	45,0
16	Î.M. "Apă-Canal" Taraclia	45365,8	34165,5	11200,3	75,3
17	Î.M. "Apă-Canal" Edineț	75825,6	49694,9	26130,7	65,5
18	Î.M. "GCL Briceni"	19268,5	7203,0	12065,5	37,4
19	Î.M. "Apă-Canal" Dondușeni	18970,7	10542,1	8428,6	55,6
20	Î.M. "Apă-Canal Basarabeasca"	12479,0	7597,9	4881,1	60,9
21	S.A. "Apă-Canal" Leova	28288,9	12214,6	16074,3	43,2
22	S.C. "Amen-Ver" S.A. Hîncești	47651,7	11559,0	36092,7	24,3
23	S.A. Regia "Apă-Canal" Orhei	207359,0	71005,0	136354	34,2
24	Î.M. "SCL" Rezina	174856,4	36269,4	138587	20,7
25	Î.M. D.P. "Apă-Canal" Telenești	24476,3	14552,8	9923,5	59,5
26	Î.M. "Regia Apă-Șoldănești"	31168,7	1948,8	29219,9	6,3
27	Î.M. "Apă-Canal" Drochia	9104,4	565,7	8538,7	6,2
28	S.A. "Servicii-Comunale Florești"	71874,8	27308,6	44566,2	38,0
29	S.A. "Regia Apă-Canal Soroca"	44301,4	9883,4	34418	22,3
30	Î.I.S "Acva-Nord" Soroca				
31	Î.M. "Apă-Canal" Căușeni	28564,7	13128,5	15436,2	46,0
32	Î.M. D.P. "Apă-Canal" Ștefan Vodă	32124,0	23291,0	8833	72,5
33	Î.M. "Apă-Canal" Ungheni	83792,5	53084,3	30708,2	63,4
34	Î.M. "GAAC" Nisporeni	62875,7	19919,0	42956,7	31,7
35	Î.M. "GCL" Călărași	72566,2	26371,9	46194,3	36,3
36	Î.M. "Su-Canal" Comrat	130592,7	49748,6	80844,1	38,1
37	S.A. "Apă-Termo" Ceadâr-Lunga	224389,1	30532,9	193856,2	13,6
38	Î.M. "Apă-Canal" Vulcănești	22342,8	6857,0	15485,8	30,7
39	Î.M. "Apă-Canal" Ocnița	26973,6	8730,4	18243,2	32,4
40	Î.M. "Servicii Publice Cimișlia"	133714,7	30605,2	103109,5	22,9
41	“Glorin Inginering” S.R.L.	68022,0	53009,0	15013	77,9
42	Total:	4823710,5	2338485,9	2485224,6	48,5
43	Fară Chișinău	2497945,8	857728,2	1640217,6	34,3

Tabelul Nr.10 (1-1)

Analiza uzurii mijloacelor fixe pe categorii la situația 01.01.2016

Анализ изношенности основных средств по группам по состоянию на 01.01.2016г.

(mii lei)

Nr. crt.		Clădiri			Construcții speciale			Instalații de transmisie		
		Здания			Сооружения			Передающие устройства		
		Valoarea mijloacelor fixe la costul de intrare Первоначальная стоимость основных средств	Amortizarea acumulată Накопленная амортизация	% uzurii % износа	Valoarea mijloacelor fixe la costul de intrare Первоначальная стоимость основных средств	Amortizarea acumulată Накопленная амортизация	% uzurii % износа	Valoarea mijloacelor fixe la costul de intrare Первоначальная стоимость основных средств	Amortizarea acumulată Накопленная амортизация	% uzurii % износа
1	2	3	4	5	6	7	8	9	10	11
1	S.A. "Apă-Canal Chișinău"	156875,2	104774,2	66,8	272565,3	218848,9	80,3	1859123,9	1128351,9	60,7
2	Î.M. "RCL" Cricova	3693,5	1674,9	45,3	66111,0	8376,3	12,7	10006,3	7340,3	73,4
3	Î.M. "RCL Ciorescu"	39658,9	4803,8	12,1	3811,2	2121,6	55,7	269,5	139,6	51,8
4	Î.M. D.P. "Apă-Canal" Anenii Noi	4454,4	1462,8	32,8	10899,2	3972,2	36,4	15429,6	7661,1	49,7
5	Î.M. "Comunservice" Criuleni	70004,4	10252,0	14,6	1739,6	1334,6	76,7	7527,1	4309,2	57,3
6	Î.M. "Apă-Canal" Strășeni	2240,6	1862,1	83,1	12138,8	2997,8	24,7	9167,5	2713,1	29,6
7	Î.M. "DC" Cojușna									
8	Î.M.C. "Floreni-Service"	11694,7	33,9	0,3	705,1	697,7	99,0	3676,4	1767,6	48,1
9	Î.M. Regia "Apă-Canal Bălți"	46888,9	12555,9	26,8	11074,0	10580,6	95,5	114628,9	53270,0	46,5
10	Î.M. D.P. "GCL" Fălești	12176,2	4573,6	37,6	36934,6	3599,0	9,7	13806,0	10676,6	77,3
11	Î.M. "Servicii Comunale Glodeni"	1749,9	17,4	0,99	11070,7	95,2	0,9	1190,6	7,7	0,7
12	Î.M. "GC" Rîșcani	768,8	470,8	61,2	17264,8	7924,9	45,9	11209,5	3115,3	27,8
13	Î.M. D.P. "Apă-Canal" Sîngerei	212,0	212,0	100,0	2054,0	761,9	37,1	11432,6	6508,3	56,9
14	Î.M. "Apă-Canal" Cahul	4271,0	2890,0	67,7	19034,0	17393,0	91,4	65320,0	23908,0	36,6
15	Î.M. "Apă-Canal Cantemir"	9575,9	4573,2	47,8	1225,6	399,7	32,6	1616,6	532,5	32,9
16	Î.M. "Apă-Canal" Taraclia	11530,5	6640,7	57,6	24211,9	21838,7	90,2	5816,6	3760,2	64,7
17	Î.M. "Apă-Canal" Edineț	5299,1	3919,2	74,0	27638,4	21386,1	77,4	41128,7	23807,2	57,9
18	Î.M. "GCL Briceni"	3067,0	646,9	21,1	2214,7	1388,3	62,7	12899,0	4560,7	35,4
19	Î.M. "Apă-Canal" Dondușeni	1573,7	1016,2	64,6	1134,7	470,5	41,5	1293,4	986,1	76,2
20	Î.M. "Apă-Canal Basarabeasca"	341,9	325,0	95,1	4675,4	3316,7	70,9	6762,8	3653,2	54,0
21	S.A. "Apă-Canal" Leova	4452,3	2349,2	52,8	11798,9	4723,0	40,0	8836,3	3980,7	45,1
22	S.C. "Amen-Ver" S.A. Hîncești	5669,2	1807,9	31,9	10400,5	3203,7	30,8	29588,5	5672,7	19,2
23	S.A. Regia "Apă-Canal" Orhei	80713,0	5004,0	6,2	21212,0	14335,0	67,6	97867,0	47105,0	48,1
24	Î.M. "SCL" Rezina	1550,3	485,5	31,3	7913,6	1399,7	17,7	6666,5	2544,3	38,2
25	Î.M. D.P. "Apă-Canal" Telenești	799,9	637,6	79,7	13519,6	10638,6	78,7	8433,8	2617,4	31,0
26	Î.M. "Regia Apă-Șoldănești"	5247,8	337,7	6,4	12447,0	42,8	0,3	10303,2	15,3	0,2
27	Î.M. "Apă-Canal" Drochia	3495,4	240,1	6,9	142,2	13,3	9,4	5335,7	270,3	5,1
28	S.A. "Servicii-Comunale Florești"	7446,9	2551,1	34,3	17845,6	4583,0	25,7	44232,1	18672,6	42,2
29	S.A. "Regia Apă-Canal Soroca"	1639,0	371,6	22,7	8503,1	1701,1	20,0	28695,9	5301,7	18,5
30	Î.I.S "Acva-Nord" Soroca									
31	Î.M. "Apă-Canal" Căușeni	1933,6	583,9	30,2	3325,2	1742,8	52,4	20001,3	9522,5	47,6
32	Î.M. D.P. "Apă-Canal" Ștefan Vodă	3936,0	2103,0	53,4	7959,0	6689,0	84,0	16121,0	11131,0	69,1
33	Î.M. "Apă-Canal" Ungheni	11195,3	5636,0	50,3	14056,9	10873,7	77,4	55825,0	34828,9	62,4
34	Î.M. "GAAC" Nisporeni	17037,8	1141,7	6,7	35076,7	15295,6	43,6	7318,2	1652,4	22,6
35	Î.M. "GCL" Călărași	7155,3	3620,2	50,6	44212,8	15579,2	35,2	18885,1	6001,5	31,8
36	Î.M. "Su-Canal" Comrat	7643,6	1348,8	17,6	33888,9	15449,6	45,6	87850,8	32426,0	36,9
37	S.A. "Apă-Termo" Ceadr-Lunga	5881,0	2515,3	42,8	24212,2	14678,9	60,6	187195,7	11930,7	6,4
38	Î.M. "Apă-Canal" Vulcănești	1995,6	617,8	31,0				19936,9	5883,8	29,5
39	Î.M. "Apă-Canal" Ocnița	2609,7	568,9	21,8	12590,2	2855,3	22,7	11138,0	4979,1	44,7
40	Î.M. "Servicii Publice Cimișlia"	1755,1	1225,4	69,8	1592,1	1278,5	80,3	21063,4	392,6	1,9
41	"Glorin Inginering" S.R.L.	5783,0	2921,0	50,5	22114,0	17589,0	79,5	37592,0	32212,0	85,7
42	Total:	564016,4	198771,3	35,2	829313,5	470175,5	56,7	2915191,4	1524209,1	52,3
43	Fară Chișinău	407141,2	93997,1	23,1	556748,2	251326,6	45,1	1056067,5	395857,2	37,5

Tabelul Nr.10 (2-1)

Analiza uzurii mijloacelor fixe pe categorii la situația 01.01.2016

Анализ изношенности основных средств по группам по состоянию на 01.01.2016г.

(mii lei)

Nr. crt.	Mijloace de transport			Alte mijloace		
	Транспортные средства			Прочие		
	Valoarea mijloacelor fixe la costul de înțare Первоначальная стоимость основных средств	Amortizarea acumulată Накопленная амортизация	% uzurii % износа	Valoarea mijloacelor fixe la costul de înțare Первоначальная стоимость основных средств	Amortizarea acumulată Накопленная амортизация	% uzurii % износа
	12	13	14	15	16	17
1	28713,0	23895,8	83,2	8487,3	4886,9	57,6
2	1616,8	730,6	45,2	0,1	0,1	100,0
3	576,9	230,0	39,9	0,0		
4	1719,0	401,1	23,3	111,0	79,1	71,3
5	1093,9	845,1	77,3	34836,8	5225,3	15,0
6	939,8	386,0	41,1	0,0		
7						
8	292,6	292,6	100,0	0,0		
9	5698,7	5609,3	98,4	0,0	0,0	84,6
10	4324,3	2069,8	47,9	-0,1	-0,1	100,0
11	1226,1	45,6	3,7	76961,3	486,6	0,6
12	282,3	241,4	85,5	0,0		
13	114,0	114,0	100,0			
14	4345,0	3463,0	79,7			
15	112,1	99,6	88,9	13,6	34,5	253,7
16	3806,3	1926,0	50,6	0,5	-0,1	-20,0
17	1759,4	582,4	33,1		0,0	
18	1082,4	605,2	55,9	5,4	1,9	35,2
19	1625,3	547,7	33,7	13343,6	7521,6	56,4
20	698,9	303,0	43,4			
21	2854,0	947,9	33,2	347,4	213,8	61,5
22	1993,4	874,7	43,9	0,1		
23	7287,0	4412,0	60,6	280,0	149,0	53,2
24	2700,8	1257,3	46,6	156025,2	30582,6	19,6
25	1723,0	659,2	38,3	0,0		
26	3170,7	1553,0	49,0			
27	131,1	42,0	32,0	0,00		
28	2260,8	1420,2	62,8	89,4	81,7	91,4
29	5431,1	2483,1	45,7	32,3	25,9	80,2
30						
31	3304,6	1279,4	38,7		-0,1	
32	3761,0	3201,0	85,1	347,0	167,0	48,1
33	2699,5	1730,6	64,1	15,8	15,1	95,6
34	3443,0	1829,3	53,1			
35	2313,0	1171,0	50,6	0,0		
36	379,8	166,0	43,7	829,6	358,2	43,2
37	7065,3	1377,6	19,5	34,9	30,4	87,1
38	410,3	355,4	86,6	0,0		
39	600,5	324,3	54,0	35,2	2,8	8,0
40	2990,1	124,4	4,2	106314,0	27584,3	26,0
41	2173,0	62,0	2,9	360,0	225,0	62,5
42	116718,8	67658,6	58,0	398470,4	77671,5	19,5
43	88005,8	43762,8	49,7	389983,1	72784,6	18,7

Tabelul Nr.11

CAPITAL PROPRIU (activelor nete)
ЧИСТЫЕ АКТИВЫ (чистое имущество)

(mii lei)

Nr. crt.		2014				2015				Deviere (+,-) Отклонение (+,-)
		Total active Всего активов	Total datorii pe termen lung Итого долгосрочных обязательств	Total datorii curente Итого текущих обязательств	Total capital propriu Итого соб. капитал (чистые активы)	Total active Всего активов	Total datorii pe termen lung Итого долгосрочных обязательств	Total datorii curente Итого текущих обязательств	Total capital propriu Итого соб. капитал (чистые активы)	
1	2	3	4	5	6	7	8	9	10	11
1	S.A. "Apă-Canal Chișinău"	1344416	61006	105159	1178251	1258667	27009	183436	1048222	-130030
2	Î.M. "RCL" Cricova	61457	1557	3483	56417	67350	6899	2557	57894	1477
3	Î.M. "RCL Ciorescu"	39132		4121	35011	40694	236	4103	36355	1344
4	Î.M. D.P. "Apă-Canal" Anenii Noi	22431	380	4089	17963	22295	380	4309	17606	-357
5	Î.M. "Comunservice" Criuleni	94979	80	476	94422	95272	1130	393	93749	-673
6	Î.M. "Apă-Canal" Strășeni	15389	5735	3606	6048	23830	14429	3243	6158	110
7	Î.M. "DC" Cojușna									
8	Î.M.C. "Floreni-Service"	14573	3444	1706	9423	14557	3444	1834	9278	-145
9	Î.M. Regia "Apă-Canal Bălți"	121844	111311	63713	-53180	140734	140503	90241	-90010	-36830
10	Î.M. D.P. "GCL" Fălești	46402	1420	17190	27792	50492	3109	846	46537	18745
11	Î.M. "Servicii Comunale Glodeni"	92324		3223	89101	93510		2675	90835	1734
12	Î.M. "GC" Rîșcani	17485	568	2566	14352	19310	3680	770	14859	507
13	Î.M. D.P. "Apă-Canal" Singerei	35793		29559	6235	35738	2527	29677	3535	-2700
14	Î.M. "Apă-Canal" Cahul	54995	53352	4375	-2732	51470	64820	7877	-21227	-18496
15	Î.M. "Apă-Canal Cantemir"	7600		1339	6261	8108		1090	7019	757
16	Î.M. "Apă-Canal" Taraclia	18328	3310	576	14443	19438	4520	379	14539	97
17	Î.M. "Apă-Canal" Edineț	33040	1106	7314	24620	30559	606	8102	21850	-2770
18	Î.M. "GCL Briceni"	18099	1402	323	16374	15881	62	381	15438	-937
19	Î.M. "Apă-Canal" Dondușeni	8617	216	5499	2901	9309	217	6458	2634	-267
20	Î.M. "Apă-Canal Basarabeasca"	5804		2221	3582	5587		2326	3262	-321
21	S.A. "Apă-Canal" Leova	55711	42873	2451	35731	65326	21769	1688	41869	6138
22	S.C. "Amen-Ver" S.A. Hîncești	76355	28733	2543	45079	83960	35115	1278	47567	2488
23	S.A. Regia "Apă-Canal" Orhei	236283	181019	13241	42024	261089	221345	10313	29430	-12594
24	Î.M. "SCL" Rezina	142031	23856	923	117252	150047	32449	661	116937	-315
25	Î.M. D.P. "Apă-Canal" Telenești	10209	50	5659	4500	10189		6338	3850	-650
26	Î.M. "Regia Apă-Șoldănești"	27495	21762	395	5338	29894	24149	894	4851	-488
27	Î.M. "Apă-Canal" Drochia	9996		1378	8618	9797	406	1132	8259	-359
28	S.A. "Servicii-Comunale Florești"	154517	48496	7768	98257	146663	52180	9975	84508	-13749
29	S.A. "Regia Apă-Canal Soroca"	103695	46442	21440	3581	112004	55235	19366	37403	33821
30	Î.I.S "Acva-Nord" Soroca	121381	14	74386	46981	133464		86031	47433	452
31	Î.M. "Apă-Canal" Căușeni	27993	25441	969	1583	32441	28136	1772	2534	951
32	Î.M. D.P. "Apă-Canal" Ștefan Vodă	17911	15176	1882	852	22215	23684	2511	-3979	-4832
33	Î.M. "Apă-Canal" Ungheni	39190	30867	1807	6517	35889	38040	2272	-4423	-10940
34	Î.M. "GAAC" Nisporeni	98301	51644	434	46223	183954	138788	660	44506	-1717
35	Î.M. "GCL" Călărași	50839	3646	5207	41987	49258	2873	5934	40451	-1536
36	Î.M. "Su-Canal" Comrat	85462	47	3329	82086	83429	1015	2117	80297	-1790
37	S.A. "Apă-Termo" Ceadr-Lunga	246281	125493	1246	119542	198545	26680	650	171216	51674
38	Î.M. "Apă-Canal" Vulcănești	16510		607	15903	16235		922	15313	-590
39	Î.M. "Apă-Canal" Ocnița	18309	18048	148	114	19315	18236	211	868	754
40	Î.M. "Servicii Publice Cimișlia"	95493	675	1483	93336	106830	675	1218	104937	11600
41	"Glorin Inginering" S.R.L.	65631	54519	6932	4181	81429	64807	11011	5612	1431
42	Total:	3752299	963686	414762	2366970	3834769	1059148	517653	2257968	-109002
43	Fară Chișinău	2407883	902681	309602	1188719	2576103	1032139	334217	1209746	21028

Tabelul Nr.12

ACTIVELE NETE CIRCULANTE (mijloace circulante proprii)

ЧИСТЫЕ ТЕКУЩИЕ АКТИВЫ (собственные оборотные средства)

(mii lei)

Nr. crt.		2014			2015			Deviere (+,-) Отклонение (+,-)
		Total active circulante Итого оборотных средств	Total datorii curente Итого текущих обязательств	Net activele circulante Чистые текущие активы	Total active circulante Итого оборотных средств	Total datorii curente Итого текущих обязательств	Net activele circulante Чистые текущие активы	
1	2	3	4	5	6	7	8	9
1	S.A. "Apă-Canal Chișinău"	458931	105159	353771	335605	183436	152169	-201603
2	Î.M. "RCL" Cricova	3337	3483	-146	3160	2557	603	749
3	Î.M. "RCL Ciorescu"	3649	4121	-472	3663	4103	-440	32
4	Î.M. D.P. "Apă-Canal" Anenii Noi	1722	4089	-2367	2084	4309	-2226	141
5	Î.M. "Comunserviciu" Criuleni	2177	476	1701	1912	393	1519	-183
6	Î.M. "Apă-Canal" Strășeni	1825	3606	-1781	2016	3243	-1227	555
7	Î.M. "DC" Cojușna							
8	Î.M.C. "Floreni-Service"	858	1706	-848	979	1834	-855	-7
9	Î.M. Regia "Apă-Canal Bălți"	27169	63713	-36544	32447	90241	-57794	-21250
10	Î.M. D.P. "GCL" Fălești	3403	17190	-13787	3457	846	2611	16397
11	Î.M. "Servicii Comunale Glodeni"	1499	3223	-1724	1964	2675	-711	1013
12	Î.M. "GC" Rîșcani	743	2566	-1823	755	770	-15	1808
13	Î.M. D.P. "Apă-Canal" Sîngerei	414	29559	-29145	393	29677	-29283	-138
14	Î.M. "Apă-Canal" Cahul	4419	4375	45	4624	7877	-3252	-3297
15	Î.M. "Apă-Canal Cantemir"	388	1339	-951	325	1090	-764	187
16	Î.M. "Apă-Canal" Taraclia	2108	576	1532	2405	379	2025	494
17	Î.M. "Apă-Canal" Edineț	4784	7314	-2531	2987	8102	-5115	-2585
18	Î.M. "GCL Briceni"	5110	323	4786	3685	381	3304	-1483
19	Î.M. "Apă-Canal" Dondușeni	669	5499	-4830	689	6458	-5769	-939
20	Î.M. "Apă-Canal Basarabeasca"	486	2221	-1735	459	2326	-1867	-132
21	S.A. "Apă-Canal" Leova	2872	2451	421	1934	1688	246	-175
22	S.C. "Amen-Ver" S.A. Hîncești	3698	2543	1155	3622	1278	2344	1190
23	S.A. Regia "Apă-Canal" Orhei	15101	13241	1860	10980	10313	666	-1194
24	Î.M. "SCL" Rezina	3735	923	2812	3554	661	2893	81
25	Î.M. D.P. "Apă-Canal" Telenești	261	5659	-5398	193	6338	-6145	-747
26	Î.M. "Regia Apă-Șoldănești"	411	395	16	674	894	-220	-236
27	Î.M. "Apă-Canal" Drochia	1200	1378	-177	1180	1132	47	225
28	S.A. "Servicii-Comunale Florești"	22188	7768	14420	17107	9975	7132	-7287
29	S.A. "Regia Apă-Canal Soroca"	6020	21440	-15420	5647	19366	-13720	1701
30	Î.I.S "Acva-Nord" Soroca	74238	74386	-148	89915	86031	3883	4032
31	Î.M. "Apă-Canal" Căușeni	859	969	-110	752	1772	-1020	-909
32	Î.M. D.P. "Apă-Canal" Ștefan Vodă	1004	1882	-878	1161	2511	-1349	-471
33	Î.M. "Apă-Canal" Ungheni	6778	1807	4972	4920	2272	2648	-2323
34	Î.M. "GAAC" Nisporeni	21441	434	21008	15904	660	15245	-5763
35	Î.M. "GCL" Călărași	2404	5207	-2802	2798	5934	-3136	-333
36	Î.M. "Su-Canal" Comrat	2530	3329	-799	2017	2117	-100	699
37	S.A. "Apă-Termo" Ceadăr-Lunga	4924	1246	3678	4681	650	4031	353
38	Î.M. "Apă-Canal" Vulcănești	648	607	41	749	922	-173	-214
39	Î.M. "Apă-Canal" Ocnita	769	148	622	1048	211	837	215
40	Î.M. "Servicii Publice Cimișlia"	2763	1483	1280	2717	1218	1499	218
41	"Glorin Inginering" S.R.L.	6458	6932	-474	15538	11011	4527	5000
42	Total:	703989	414762	289228	590700	517653	73048	-216180
43	Fară Chișinău	245059	309602	-64544	255096	334217	-79121	-14577

III. Analiza surselor de mijloace a întreprinderilor
III. Анализ источников средств предприятий

Tabelul Nr.13

Analiza surselor de formare și a structurii de capital.
Coeficientul de autofinanțare a activelor (capital propriu) pentru 2014-2015

Анализ источников формирования и структуры капитала.
Коэффициент самофинансирования активов (собственный капитал) за 2014-2015гг.

(mii lei)

Nr. crt.		2014			2015			Deviere (+, -) Отклонение (+, -)
		Total capital propriu Итого собственный капитал	Total active Всего активов	Coeficientul de autonomie Коэффициент автономии	Capital propriu Собственный капитал	Total active Всего активов	Coeficientul de autonomie коэффициент автономии	
1	2	3	4	5	6	7	8	9
1	S.A. "Apă-Canal Chișinău"	1178251,3	1344416,1	0,88	1048221,7	1258666,7	0,83	-0,05
2	Î.M. "RCL" Cricova	56417,3	61457,1	0,92	57894,3	67349,9	0,86	-0,06
3	Î.M. "RCL Ciorescu"	35011,4	39132,1	0,89	36355,2	40694,2	0,89	
4	Î.M. D.P. "Apă-Canal" Anenii Noi	17962,6	22431,1	0,80	17605,5	22294,6	0,79	-0,01
5	Î.M. "Comunservic" Criuleni	94422,3	94978,6	0,99	93748,9	95271,5	0,98	-0,01
6	Î.M. "Apă-Canal" Strășeni	6047,5	15388,7	0,39	6157,8	23829,6	0,26	-0,13
7	Î.M. "DC" Cojușna							
8	Î.M.C. "Floreni-Service"	9423,2	14572,7	0,65	9278,4	14556,6	0,64	-0,01
9	Î.M. Regia "Apă-Canal Bălți"	-53179,9	121843,5	-0,44	-90010,3	140733,6	-0,64	-0,20
10	Î.M. D.P. "GCL" Fălești	27791,9	46401,6	0,60	46536,7	50491,7	0,92	0,32
11	Î.M. "Servicii Comunale Glodeni"	89101,0	92323,8	0,97	90834,8	93510,2	0,97	
12	Î.M. "GC" Rîșcani	14351,7	17485,3	0,82	14859,1	19309,8	0,77	-0,05
13	Î.M. D.P. "Apă-Canal" Sîngerei	6234,8	35793,4	0,17	3534,7	35737,9	0,10	-0,07
14	Î.M. "Apă-Canal" Cahul	-2731,5	54995,2	-0,05	-21227,0	51470,0	-0,41	-0,36
15	Î.M. "Apă-Canal Cantemir"	6261,3	7599,8	0,82	7018,5	8108,1	0,87	0,05
16	Î.M. "Apă-Canal" Taraclia	14442,5	18328,2	0,79	14539,1	19438,0	0,75	-0,04
17	Î.M. "Apă-Canal" Edineț	24620,3	33039,8	0,75	21850,2	30558,6	0,72	-0,03
18	Î.M. "GCL Briceni"	16374,1	18099,0	0,90	15437,5	15880,6	0,97	0,07
19	Î.M. "Apă-Canal" Dondușeni	2901,1	8616,6	0,34	2634,1	9308,7	0,28	-0,06
20	Î.M. "Apă-Canal Basarabeasca"	3582,3	5803,6	0,62	3261,7	5587,1	0,58	-0,04
21	S.A. "Apă-Canal" Leova	35731,2	55711,2	0,64	41869,3	65325,9	0,64	
22	S.C. "Amen-Ver" S.A. Hîncești	45078,8	76355,3	0,59	47566,6	83959,7	0,57	-0,02
23	S.A. Regia "Apă-Canal" Orhei	42023,5	236282,9	0,18	29429,7	261088,6	0,11	-0,07
24	Î.M. "SCL" Rezina	117252,2	142031,4	0,83	116937,4	150047,4	0,78	-0,05
25	Î.M. D.P. "Apă-Canal" Telenești	4499,9	10209,2	0,44	3850,4	10188,5	0,38	-0,06
26	Î.M. "Regia Apă-Șoldănești"	5338,1	27494,5	0,19	4850,6	29893,7	0,16	-0,03
27	Î.M. "Apă-Canal" Drochia	8618,1	9995,8	0,86	8259,0	9797,0	0,84	-0,02
28	S.A. "Servicii-Comunale Florești"	98257,0	154517,4	0,64	84508,2	146662,9	0,58	-0,06
29	S.A. "Regia Apă-Canal Soroca"	3581,2	103694,8	0,03	37402,6	112003,7	0,33	0,30
30	Î.I.S. "Acva-Nord" Soroca	46980,9	121380,9	0,39	47432,7	133463,9	0,36	-0,03
31	Î.M. "Apă-Canal" Căușeni	1582,8	27992,8	0,06	2534,2	32441,3	0,08	0,02
32	Î.M. D.P. "Apă-Canal" Ștefan Vodă	852,4	17911,0	0,05	-3979,2	22215,2	-0,18	-0,23
33	Î.M. "Apă-Canal" Ungheni	6516,8	39190,0	0,17	-4423,1	35888,7	-0,12	-0,29
34	Î.M. "GAAC" Nisporeni	46223,4	98300,5	0,47	44506,4	183953,8	0,24	-0,23
35	Î.M. "GCL" Călărași	41986,7	50839,4	0,83	40450,9	49257,7	0,82	-0,01
36	Î.M. "Su-Canal" Comrat	82086,2	85461,8	0,96	80296,6	83429,4	0,96	
37	S.A. "Apă-Termo" Ceadr-Lunga	119541,7	246280,7	0,49	171216,1	198545,3	0,86	0,37
38	Î.M. "Apă-Canal" Vulcănești	15903,4	16510,2	0,96	15313,0	16235,2	0,94	-0,02
39	Î.M. "Apă-Canal" Ocnîța	113,5	18309,0	0,01	867,7	19315,2	0,04	0,03
40	Î.M. "Servicii Publice Cimișlia"	93336,2	95492,5	0,98	104936,5	106829,5	0,98	
41	"Glorin Inginering" S.R.L.	4180,7	65631,3	0,06	5611,5	81429,2	0,07	0,01
42	Total:	2366969,9	3752298,7	0,63	2257968,0	3834769,2	0,59	-0,04
43	Fară Chișinău	1188718,6	2407882,6	0,49	1209746,3	2576102,5	0,47	-0,02

Tabelul Nr.14

Analiza surselor de mijloace la situația de 01.01.2016 (structura de capital)

Анализ источников средств на 01.01.2016г (структура капитала)

Nr. crt.		Total capital propriu (mii lei) Итого собственный капитал (тыс.лей)	Total datorii pe termen lung (mii lei) Итого долгосрочных обязательств (тыс.лей)	Total datorii curente (mii lei) Итого текущих обязательств (тыс.лей)	Total active (mii lei) Всего активов (тыс.лей)	Proportia de capital % Удельный вес собственного капитала %	Proportia de capital datoriei % Удельный вес заемных источников %
1	2	3	4	5	6	7	8
1	S.A. "Apă-Canal Chișinău"	1048221,7	27009,0	183436,0	1258666,7	83,3	16,7
2	Î.M. "RCL" Cricova	57894,3	6898,9	2556,7	67349,9	86,0	14,0
3	Î.M. "RCL Ciorescu"	36355,2	235,7	4103,2	40694,2	89,3	10,7
4	Î.M. D.P. "Apă-Canal" Anenii Noi	17605,5	379,8	4309,3	22294,6	79,0	21,0
5	Î.M. "Comunservice" Criuleni	93748,9	1129,8	392,9	95271,5	98,4	1,6
6	Î.M. "Apă-Canal" Strășeni	6157,8	14429,0	3242,8	23829,6	25,8	74,2
7	Î.M. "DC" Cojușna						
8	Î.M.C. "Floreni-Service"	9278,4	3443,9	1834,3	14556,6	63,7	36,3
9	Î.M. Regia "Apă-Canal Bălți"	-90010,3	140502,5	90241,4	140733,6	-64,0	164,0
10	Î.M. D.P. "GCL" Fălești	46536,7	3108,6	846,4	50491,7	92,2	7,8
11	Î.M. "Servicii Comunale Glodeni"	90834,8		2675,4	93510,2	97,1	
12	Î.M. "GC" Rîșcani	14859,1	3680,4	770,4	19309,8	77,0	23,1
13	Î.M. D.P. "Apă-Canal" Sîngerei	3534,7	2526,7	29676,5	35737,9	9,9	90,1
14	Î.M. "Apă-Canal" Cahul	-21227,0	64820,3	7876,6	51470,0	-41,2	141,2
15	Î.M. "Apă-Canal Cantemir"	7018,5		1089,6	8108,1	86,6	
16	Î.M. "Apă-Canal" Taraclia	14539,1	4519,6	379,3	19438,0	74,8	25,2
17	Î.M. "Apă-Canal" Edineț	21850,2	606,0	8102,3	30558,6	71,5	28,5
18	Î.M. "GCL Briceni"	15437,5	61,7	381,4	15880,6	97,2	2,8
19	Î.M. "Apă-Canal" Dondușeni	2634,1	216,5	6458,2	9308,7	28,3	71,7
20	Î.M. "Apă-Canal Basarabeasca"	3261,7		2325,5	5587,1	58,4	
21	S.A. "Apă-Canal" Leova	41869,3	21768,5	1688,1	65325,9	64,1	35,9
22	S.C. "Amen-Ver" S.A. Hîncești	47566,6	35114,9	1278,2	83959,7	56,7	43,4
23	S.A. Regia "Apă-Canal" Orhei	29429,7	221345,4	10313,4	261088,6	11,3	88,7
24	Î.M. "SCL" Rezina	116937,4	32449,4	660,6	150047,4	77,9	22,1
25	Î.M. D.P. "Apă-Canal" Telenеști	3850,4		6338,1	10188,5	37,8	
26	Î.M. "Regia Apă-Șoldănești"	4850,6	24149,0	894,1	29893,7	16,2	83,8
27	Î.M. "Apă-Canal" Drochia	8259,0	405,7	1132,4	9797,0	84,3	15,7
28	S.A. "Servicii-Comunale Florești"	84508,2	52179,9	9974,8	146662,9	57,6	42,4
29	S.A. "Regia Apă-Canal Soroca"	37402,6	55235,1	19366,0	112003,7	33,4	66,6
30	Î.I.S "Acva-Nord" Soroca	47432,7		86031,3	133463,9	35,5	
31	Î.M. "Apă-Canal" Căușeni	2534,2	28135,5	1771,6	32441,3	7,8	92,2
32	Î.M. D.P. "Apă-Canal" Ștefan Vodă	-3979,2	23683,7	2510,6	22215,2	-17,9	117,9
33	Î.M. "Apă-Canal" Ungheni	-4423,1	38039,8	2271,9	35888,7	-12,3	112,3
34	Î.M. "GAAC" Nisporeni	44506,4	138787,7	659,7	183953,8	24,2	75,8
35	Î.M. "GCL" Călărași	40450,9	2872,7	5934,0	49257,7	82,1	17,9
36	Î.M. "Su-Canal" Comrat	80296,6	1015,4	2117,4	83429,4	96,2	3,8
37	S.A. "Apă-Termo" Ceadâr-Lunga	171216,1	26679,6	649,5	198545,3	86,2	13,8
38	Î.M. "Apă-Canal" Vulcănești	15313,0		922,1	16235,2	94,3	
39	Î.M. "Apă-Canal" Ocnîța	867,7	18236,3	211,2	19315,2	4,5	95,5
40	Î.M. "Servicii Publice Cimișlia"	104936,5	674,7	1218,3	106829,5	98,2	1,8
41	"Glorin Inginering" S.R.L.	5611,5	64806,7	11011,0	81429,2	6,9	93,1
42	Total:	2257968,0	1059148,4	517652,5	3834769,2	58,9	41,1
43	Fară Chișinău	1209746,3	1032139,4	334216,5	2576102,5	47,0	53,0

Tabelul Nr.15

Raportul dintre active la nete și capitalul statutar

Соотношение между чистыми активами и уставным капиталом

(mii lei)

Nr. crt.		2015				Raportul dintre activele nete și capitalul statutar Соотношение чистых активов и уставного капитала
		Total active Всего активов	Total datorii pe termen lung Итого долгосрочных обязательств	Total datorii curente Итого текущих обязательств	Capital statutar Уставный капитал	
1	2	3	4	5	6	7
1	S.A. "Apă-Canal Chișinău"	1258666,7	27009,0	183436,0	853841,8	1,2
2	Î.M. "RCL" Cricova	67349,9	6898,9	2556,7	20,1	2880,3
3	Î.M. "RCL Ciorescu"	40694,2	235,7	4103,2	1711,0	21,3
4	Î.M. D.P. "Apă-Canal" Anenii Noi	22294,6	379,8	4309,3	1,5	11737,0
5	Î.M. "Comunservic" Criuleni	95271,5	1129,8	392,9	96889,4	1,0
6	Î.M. "Apă-Canal" Strășeni	23829,6	14429,0	3242,8	2505,3	2,5
7	Î.M. "DC" Cojușna					
8	Î.M.C. "Floreni-Service"	14556,6	3443,9	1834,3	9178,9	1,0
9	Î.M. Regia "Apă-Canal Bălți"	140733,6	140502,5	90241,4	2274,1	-39,6
10	Î.M. D.P. "GCL" Fălești	50491,7	3108,6	846,4	23881,0	2,0
11	Î.M. "Servicii Comunale Glodeni"	93510,2		2675,4	92851,2	
12	Î.M. "GC" Rîșcani	19309,8	3680,4	770,4	13847,0	1,1
13	Î.M. D.P. "Apă-Canal" Sîngerei	35737,9	2526,7	29676,5	88,9	39,8
14	Î.M. "Apă-Canal" Cahul	51470,0	64820,3	7876,6	14436,0	-1,5
15	Î.M. "Apă-Canal Cantemir"	8108,1		1089,6	8367,7	
16	Î.M. "Apă-Canal" Taraclia	19438,0	4519,6	379,3	16275,6	0,9
17	Î.M. "Apă-Canal" Edineț	30558,6	606,0	8102,3	93,9	232,7
18	Î.M. "GCL Briceni"	15880,6	61,7	381,4	12546,4	1,2
19	Î.M. "Apă-Canal" Dondușeni	9308,7	216,5	6458,2	1012,4	2,6
20	Î.M. "Apă-Canal Basarabeasca"	5587,1		2325,5	2262,4	
21	S.A. "Apă-Canal" Leova	65325,9	21768,5	1688,1	24,2	1730,1
22	S.C. "Amen-Ver" S.A. Hîncești	83959,7	35114,9	1278,2	1054,6	45,1
23	S.A. Regia "Apă-Canal" Orhei	261088,6	221345,4	10313,4	51694,8	0,6
24	Î.M. "SCL" Rezina	150047,4	32449,4	660,6	5,2	22488,0
25	Î.M. D.P. "Apă-Canal" Telenești	10188,5		6338,1	55,4	
26	Î.M. "Regia Apă-Șoldănești"	29893,7	24149,0	894,1	5269,0	0,9
27	Î.M. "Apă-Canal" Drochia	9797,0	405,7	1132,4	46,1	179,2
28	S.A. "Servicii-Comunale Florești"	146662,9	52179,9	9974,8	13809,3	6,1
29	S.A. "Regia Apă-Canal Soroca"	112003,7	55235,1	19366,0	39028,0	1,0
30	Î.I.S "Acva-Nord" Soroca	133463,9		86031,3	66374,5	
31	Î.M. "Apă-Canal" Căușeni	32441,3	28135,5	1771,6	2,7	938,6
32	Î.M. D.P. "Apă-Canal" Ștefan Vodă	22215,2	23683,7	2510,6	614,6	-6,5
33	Î.M. "Apă-Canal" Ungheni	35888,7	38039,8	2271,9	25167,8	-0,2
34	Î.M. "GAAC" Nisporeni	183953,8	138787,7	659,7	10,0	4450,6
35	Î.M. "GCL" Călărași	49257,7	2872,7	5934,0	16179,4	2,5
36	Î.M. "Su-Canal" Comrat	83429,4	1015,4	2117,4	11576,2	6,9
37	S.A. "Apă-Termo" Ceadăr-Lunga	198545,3	26679,6	649,5	9778,7	17,5
38	Î.M. "Apă-Canal" Vulcănești	16235,2		922,1	19548,0	
39	Î.M. "Apă-Canal" Ocnîța	19315,2	18236,3	211,2	5,4	160,7
40	Î.M. "Servicii Publice Cimișlia"	106829,5	674,7	1218,3	36748,7	2,9
41	"Glorin Inginering" S.R.L.	81429,2	64806,7	11011,0	5,4	1039,2
42	Total:	3834769,2	1059148,4	517652,5	1449082,6	1,6
43	Fară Chișinău	2576102,5	1032139,4	334216,5	595240,8	2,0

IV. Analiza cifrei de afaceri a activelor
IV. Анализ оборачиваемости активов

Tabelul Nr.16

Analiza solvabilității și stabilității financiare
rata curentă de lichiditate (rata de acoperire a lichidității) pentru anii 2014-2015

Анализ платежеспособности и финансовой устойчивости
коэффициент текущей ликвидности (общий коэффициент покрытия ликвидности) за 2014-2015

(mii lei)

Nr. crt.		2014			2015			% Deviere % отклонение
		Total active circulante Итого (текущих) оборотных активов	Total datorii curente Итого текущих обязательств	Coefficientul actual de lichiditate Коэффициент текущей ликвидности	Total active circulante Итого (текущих) оборотных активов	Total datorii curente Итого текущих обязательств	Coefficientul actual de lichiditate Коэффициент текущей ликвидности	
1	2	3	4	5	6	7	8	9
1	S.A. "Apă-Canal Chișinău"	458931	105159	4,36	335605	183436	1,83	-2,53
2	Î.M. "RCL" Cricova	3337	3483	0,96	3160	2557	1,24	0,28
3	Î.M. "RCL Ciorescu"	3649	4121	0,89	3663	4103	0,89	
4	Î.M. D.P. "Apă-Canal" Anenii Noi	1722	4089	0,42	2084	4309	0,48	0,06
5	Î.M. "Comunserviciu" Criuleni	2177	476	4,57	1912	393	4,87	0,30
6	Î.M. "Apă-Canal" Strășeni	1825	3606	0,51	2016	3243	0,62	0,11
7	Î.M. "DC" Cojușna							
8	Î.M.C. "Floreni-Service"	858	1706	0,50	979	1834	0,53	0,03
9	Î.M. Regia "Apă-Canal Bălți"	27169	63713	0,43	32447	90241	0,36	-0,07
10	Î.M. D.P. "GCL" Fălești	3403	17190	0,20	3457	846	4,08	3,88
11	Î.M. "Servicii Comunale Glodeni"	1499	3223	0,47	1964	2675	0,73	0,26
12	Î.M. "GC" Rîșcani	743	2566	0,29	755	770	0,98	0,69
13	Î.M. D.P. "Apă-Canal" Sîngerei	414	29559	0,01	393	29677	0,01	
14	Î.M. "Apă-Canal" Cahul	4419	4375	1,01	4624	7877	0,59	-0,42
15	Î.M. "Apă-Canal Cantemir"	388	1339	0,29	325	1090	0,30	0,01
16	Î.M. "Apă-Canal" Taraclia	2108	576	3,66	2405	379	6,34	2,68
17	Î.M. "Apă-Canal" Edineț	4784	7314	0,65	2987	8102	0,37	-0,28
18	Î.M. "GCL Briceni"	5110	323	15,81	3685	381	9,66	-6,15
19	Î.M. "Apă-Canal" Dondușeni	669	5499	0,12	689	6458	0,11	-0,01
20	Î.M. "Apă-Canal Basarabeasca"	486	2221	0,22	459	2326	0,20	-0,02
21	S.A. "Apă-Canal" Leova	2872	2451	1,17	1934	1688	1,15	-0,02
22	S.C. "Amen-Ver" S.A. Hîncești	3698	2543	1,45	3622	1278	2,83	1,38
23	S.A. Regia "Apă-Canal" Orhei	15101	13241	1,14	10980	10313	1,06	-0,08
24	Î.M. "SCL" Rezina	3735	923	4,05	3554	661	5,38	1,33
25	Î.M. D.P. "Apă-Canal" Telenești	261	5659	0,05	193	6338	0,03	-0,02
26	Î.M. "Regia Apă-Șoldănești"	411	395	1,04	674	894	0,75	-0,29
27	Î.M. "Apă-Canal" Drochia	1200	1378	0,87	1180	1132	1,04	0,17
28	S.A. "Servicii-Comunale Florești"	22188	7768	2,86	17107	9975	1,72	-1,14
29	S.A. "Regia Apă-Canal Soroca"	6020	21440	0,28	5647	19366	0,29	0,01
30	Î.I.S "Acva-Nord" Soroca	74238	74386	1,00	89915	86031	1,05	0,05
31	Î.M. "Apă-Canal" Căușeni	859	969	0,89	752	1772	0,42	-0,47
32	Î.M. D.P. "Apă-Canal" Ștefan Vodă	1004	1882	0,53	1161	2511	0,46	-0,07
33	Î.M. "Apă-Canal" Ungheni	6778	1807	3,75	4920	2272	2,17	-1,58
34	Î.M. "GAAC" Nisporeni	21441	434	49,46	15904	660	24,11	-25,35
35	Î.M. "GCL" Călărași	2404	5207	0,46	2798	5934	0,47	0,01
36	Î.M. "Su-Canal" Comrat	2530	3329	0,76	2017	2117	0,95	0,19
37	S.A. "Apă-Termo" Ceadr-Lunga	4924	1246	3,95	4681	650	7,21	3,26
38	Î.M. "Apă-Canal" Vulcănești	648	607	1,07	749	922	0,81	-0,26
39	Î.M. "Apă-Canal" Ocnița	769	148	5,22	1048	211	4,96	-0,26
40	Î.M. "Servicii Publice Cimișlia"	2763	1483	1,86	2717	1218	2,23	0,37
41	"Glorin Inginering" S.R.L.	6458	6932	0,93	15538	11011	1,41	0,48
42	Total:	703989	414762	1,70	590700	517653	1,14	-0,56
43	Fară Chișinău	245059	309602	0,79	255096	334217	0,76	-0,03

Tabelul Nr.17

COEFICIENTUL LICHIDITĂȚII ABSOLUTE (2014-2015)
КОЭФФИЦИЕНТ АБСОЛЮТНОЙ ЛИКВИДНОСТИ (2014-2015)

(mii lei)

Nr. crt.		2014			2015			Deviere (+, -) Отклонение (+, -)
		Mijloace bănești Денежные средства	Total datorii curente Итого текущих обязательств	Coeficientul absolut de lichiditate Коэффициент абсолютной ликвидности	Mijloace bănești Денежные средства	Total datorii curente Итого текущих обязательств	Coeficientul absolut de lichiditate Коэффициент абсолютной ликвидности	
1	2	3	4	5	6	7	8	9
1	S.A. "Apă-Canal Chișinău"	3476,5	105159,3	0,03	4050,4	183436,0	0,02	-0,01
2	Î.M. "RCL" Cricova	6,6	3483,0		176,9	2556,7	0,07	0,07
3	Î.M. "RCL Ciorescu"	1,1	4120,7		0,1	4103,2		
4	Î.M. D.P. "Apă-Canal" Anenii Noi	5,9	4088,6		46,4	4309,3	0,01	0,01
5	Î.M. "Comunservice" Criuleni	857,0	476,2	1,80	380,9	392,9	0,97	-0,83
6	Î.M. "Apă-Canal" Strășeni	15,7	3606,1		70,1	3242,8	0,02	0,02
7	Î.M. "DC" Cojușna							
8	Î.M.C. "Floreni-Service"	2,5	1706,0		11,9	1834,3	0,01	0,01
9	Î.M. Regia "Apă-Canal Bălți"	404,1	63713,0	0,01	3056,0	90241,4	0,03	0,02
10	Î.M. D.P. "GCL" Fălești	209,2	17189,8	0,01	136,5	846,4	0,16	0,15
11	Î.M. "Servicii Comunale Glodeni"	95,5	3223,0	0,03	154,4	2675,4	0,06	0,03
12	Î.M. "GC" Rîșcani	88,3	2565,9	0,03	160,0	770,4	0,21	0,18
13	Î.M. D.P. "Apă-Canal" Sîngerei	54,7	29559,0		0,5	29676,5		
14	Î.M. "Apă-Canal" Cahul	589,7	4374,5	0,13	49,4	7876,6	0,01	-0,12
15	Î.M. "Apă-Canal Cantemir"	14,0	1339,0	0,01	104,7	1089,6	0,10	0,09
16	Î.M. "Apă-Canal" Taraclia	280,8	575,8	0,49	355,0	379,3	0,94	0,45
17	Î.M. "Apă-Canal" Edineț	177,2	7314,0	0,02	45,9	8102,3	0,01	-0,01
18	Î.M. "GCL Briceni"	1283,2	323,1	3,97	757,3	381,4	1,99	-1,98
19	Î.M. "Apă-Canal" Dondușeni	19,7	5499,0		38,3	6458,2	0,01	0,01
20	Î.M. "Apă-Canal Basarabeasca"	1,4	2221,0		10,4	2325,5		
21	S.A. "Apă-Canal" Leova	164,2	2450,9	0,07	25,6	1688,1	0,02	-0,05
22	S.C. "Amen-Ver" S.A. Hîncești	605,6	2543,0	0,24	1221,0	1278,2	0,96	0,72
23	S.A. Regia "Apă-Canal" Orhei	8591,4	13240,7	0,65	3429,7	10313,4	0,33	-0,32
24	Î.M. "SCL" Rezina	371,3	923,0	0,40	109,3	660,6	0,17	-0,23
25	Î.M. D.P. "Apă-Canal" Telenești	33,2	5659,0	0,01	14,9	6338,1		-0,01
26	Î.M. "Regia Apă-Șoldănești"	33,3	394,8	0,08	3,5	894,1		-0,08
27	Î.M. "Apă-Canal" Drochia	6,9	1377,6	0,01	3,8	1132,4		-0,01
28	S.A. "Servicii-Comunale Florești"	274,6	7768,3	0,04	910,9	9974,8	0,09	0,05
29	S.A. "Regia Apă-Canal Soroca"	305,5	21440,3	0,01	207,4	19366,0	0,01	
30	Î.I.S "Acva-Nord" Soroca	35,3	74385,8		708,9	86031,3	0,01	0,01
31	Î.M. "Apă-Canal" Căușeni	3,7	968,7		32,6	1771,6	0,02	0,02
32	Î.M. D.P. "Apă-Canal" Ștefan Vodă	0,9	1882,2		48,1	2510,6	0,02	0,02
33	Î.M. "Apă-Canal" Ungheni	1066,5	1806,7	0,59	837,5	2271,9	0,37	-0,22
34	Î.M. "GAAC" Nisporeni	45,1	433,5	0,10	158,8	659,7	0,24	0,14
35	Î.M. "GCL" Călărași	168,4	5206,5	0,03	164,8	5934,0	0,03	
36	Î.M. "Su-Canal" Comrat	302,6	3328,6	0,09	166,0	2117,4	0,08	-0,01
37	S.A. "Apă-Termo" Ceadîr-Lunga	1505,6	1246,4	1,21	1765,9	649,5	2,72	1,51
38	Î.M. "Apă-Canal" Vulcănești	39,6	606,8	0,07	79,2	922,1	0,09	0,02
39	Î.M. "Apă-Canal" Ocnița	326,5	147,5	2,21	507,9	211,2	2,40	0,19
40	Î.M. "Servicii Publice Cimișlia"	22,9	1482,9	0,02	19,7	1218,3	0,02	
41	"Glorin Inginering" S.R.L.	264,5	6931,5	0,04	221,6	11011,0	0,02	-0,02
42	Total:	21750,7	414761,7	0,05	20242,2	517652,5	0,04	-0,01
43	Fară Chișinău	18274,2	309602,4	0,06	16191,8	334216,5	0,05	-0,01

Tabelul Nr.18

COEFICIENTUL AUTONOMIEI FINANCIARĂ (2014-2015)

КОЭФИЦИЕНТ ФИНАНСОВОЙ АВТОНОМИИ (2014-2015)

(mii lei)

Nr. crt		2014				2015				Deviere (+), (-) Отклонение (+), (-)
		Capital propriu Чистые активы (собственный капитал)	Total datorii pe termen lung calculate Итого долгосрочные обязательства	Total capital propriu și datorii pe termen lung calculate Всего чистые активы и долгосрочные обязательства	Coeficientul autonomiei financiare Коэффициент финансовой автономии	Capital propriu Чистые активы (собственный капитал)	Total datorii pe termen lung calculate Итого долгосрочные обязательства	Total capital propriu și datorii pe termen lung calculate Всего чистые активы и долгосрочные обязательства	Coeficientul autonomiei financiare Коэффициент финансовой автономии	
1	2	3	4	5	6	7	8	9	10	11
1	S.A. "Apă-Canal Chișinău"	1178251,3	61005,5	1239256,8	0,95	1048221,7	27009,0	1075230,7	0,97	0,02
2	Î.M. "RCL" Cricova	56417,3	1556,7	57974,0	0,97	57894,3	6898,9	64793,2	0,89	-0,08
3	Î.M. "RCL Ciorescu"	35011,4		35011,4	1,00	36355,2	235,7	36590,9	0,99	-0,01
4	Î.M. D.P. "Apă-Canal" Anenii Noi	17962,6	379,8	18342,4	0,98	17605,5	379,8	17985,3	0,98	
5	Î.M. "Comunserviciu" Criuleni	94422,3	80,0	94502,3	1,00	93748,9	1129,8	94878,7	0,99	-0,01
6	Î.M. "Apă-Canal" Strășeni	6047,5	5735,1	11782,6	0,51	6157,8	14429,0	20586,8	0,30	-0,21
7	Î.M. "DC" Cojușna									
8	Î.M.C. "Floreni-Service"	9423,2	3443,9	12867,1	0,73	9278,4	3443,9	12722,3	0,73	
9	Î.M. Regia "Apă-Canal Bălți"	-53179,9	111310,6	58130,7	-0,91	-90010,3	140502,5	50492,2	-1,78	-0,87
10	Î.M. D.P. "GCL" Fălești	27791,9	1419,9	29211,8	0,95	46536,7	3108,6	49645,3	0,94	-0,01
11	Î.M. "Servicii Comunale Glodeni"	89101,0		89101,0	1,00	90834,8		90834,8	1,00	
12	Î.M. "GC" Riscani	14351,7	567,7	14919,4	0,96	14859,1	3680,4	18539,5	0,80	-0,16
13	Î.M. D.P. "Apă-Canal" Sîngerei	6234,8		6234,8	1,00	3534,7	2526,7	6061,4	0,58	-0,42
14	Î.M. "Apă-Canal" Cahul	-2731,5	53352,3	50620,8	-0,05	-21227,0	64820,3	43593,3	-0,49	-0,44
15	Î.M. "Apă-Canal Cantemir"	6261,3		6261,3	1,00	7018,5		7018,5	1,00	
16	Î.M. "Apă-Canal" Taraclia	14442,5	3310,0	17752,5	0,81	14539,1	4519,6	19058,7	0,76	-0,05
17	Î.M. "Apă-Canal" Edineț	24620,3	1106,0	25726,3	0,96	21850,2	606,0	22456,2	0,97	0,01
18	Î.M. "GCL Briceni"	16374,1	1401,8	17775,9	0,92	15437,5	61,7	15499,2	1,00	0,08
19	Î.M. "Apă-Canal" Dondușeni	2901,1	216,0	3117,1	0,93	2634,1	216,5	2850,6	0,92	-0,01
20	Î.M. "Apă-Canal Basarabesca"	3582,3		3582,3	1,00	3261,7		3261,7	1,00	
21	S.A. "Apă-Canal" Leova	35731,2	42873,1	78604,3	0,45	41869,3	21768,5	63637,8	0,66	0,21
22	S.C. "Amen-Ver" S.A. Hîncești	45078,8	28733,3	73812,1	0,61	47566,6	35114,9	82681,5	0,58	-0,03
23	S.A. Regia "Apă-Canal" Orhei	42023,5	181018,7	223042,2	0,19	29429,7	221345,4	250775,1	0,12	-0,07
24	Î.M. "SCL" Rezina	117252,2	23856,3	141108,5	0,83	116937,4	32449,4	149386,8	0,78	-0,05
25	Î.M. D.P. "Apă-Canal" Telenești	4499,9	50,0	4549,9	0,99	3850,4		3850,4	1,00	0,01
26	Î.M. "Regia Apă-Șoldănești"	5338,1	21761,7	27099,8	0,20	4850,6	24149,0	28999,6	0,17	-0,03
27	Î.M. "Apă-Canal" Drochia	8618,1		8618,1	1,00	8259,0	405,7	8664,7	0,95	-0,05
28	S.A. "Servicii-Comunale Florești"	98257,0	48496,0	146753,0	0,67	84508,2	52179,9	136688,1	0,62	-0,05
29	S.A. "Regia Apă-Canal Soroca"	3581,2	46442,2	50023,4	0,07	37402,6	55235,1	92637,7	0,40	0,33
30	Î.I.S "Acva-Nord" Soroca	46980,9	14,3	46995,2	1,00	47432,7		47432,7	1,00	
31	Î.M. "Apă-Canal" Căușeni	1582,8	25441,3	27024,1	0,06	2534,2	28135,5	30669,7	0,08	0,02
32	Î.M. D.P. "Apă-Canal" Ștefan Vodă	852,4	15176,4	16028,8	0,05	-3979,2	23683,7	19704,5	-0,20	-0,25
33	Î.M. "Apă-Canal" Ungheni	6516,8	30866,5	37383,3	0,17	-4423,1	38039,8	33616,7	-0,13	-0,30
34	Î.M. "GAAC" Nisporeni	46223,4	51643,7	97867,1	0,47	44506,4	138787,7	183294,1	0,24	-0,23
35	Î.M. "GCL" Călărași	41986,7	3646,2	45632,9	0,92	40450,9	2872,7	43323,6	0,93	0,01
36	Î.M. "Su-Canal" Comrat	82086,2	46,9	82133,1	1,00	80296,6	1015,4	81312,0	0,99	-0,01
37	S.A. "Apă-Termo" Ceadâr-Lunga	119541,7	125492,6	245034,3	0,49	171216,1	26679,6	197895,7	0,87	0,38
38	Î.M. "Apă-Canal" Vulcănești	15903,4		15903,4	1,00	15313,0		15313,0	1,00	
39	Î.M. "Apă-Canal" Ocnita	113,5	18048,0	18161,5	0,01	867,7	18236,3	19104,0	0,05	0,04
40	Î.M. "Servicii Publice Cimișlia"	93336,2	674,7	94010,9	0,99	104936,5	674,7	105611,2	0,99	
41	"Glorin Inginering" S.R.L.	4180,7	54519,2	58699,9	0,07	5611,5	64806,7	70418,2	0,08	0,01
42	Total:	2366969,9	963686,4	3330656,2	0,71	2257968,0	1059148,4	3317116,4	0,68	-0,03
43	Fară Chișinău	1188718,6	902680,9	2091399,4	0,57	1209746,3	1032139,4	2241885,7	0,54	-0,03

Tabelul Nr.19

ANALIZA stabilității financiare (coeficientul de finanțare a activelor circulante) 2014-2015

Анализ финансовой стабильности (коэффициент финансирования текущих активов) 2014-2015

(mii lei)

Nr. crt.		2014				2015				Deviere (+, -) Отклонение (+, -)
		Total active circulante Итого (текущих) оборотных средств	Total datorii curente Итого текущих обязательств	Net active circulante Чистые текущие активы	Coeficientul de finanțare a activelor circulante Кф. финансирования текущих активов	Total active circulante Итого (текущих) оборотных средств	Total datorii curente Итого текущих обязательств	Net active circulante Чистые текущие активы	Coeficientul de finanțare a activelor circulante Кф. финансирования текущих активов	
1	2	3	4	5	6	7	8	9	10	11
1	S.A. "Apă-Canal Chișinău"	458930,7	105159,3	353771,4	0,77	335604,7	183436,0	152168,7	0,45	-0,32
2	Î.M. "RCL" Cricova	3337,0	3483,0	-146,0	-0,04	3160,1	2556,7	603,4	0,19	0,23
3	Î.M. "RCL Ciorescu"	3648,8	4120,7	-471,9	-0,13	3662,8	4103,2	-440,4	-0,12	0,01
4	Î.M. D.P. "Apă-Canal" Anenii Noi	1721,9	4088,6	-2366,7	-1,37	2083,5	4309,3	-2225,8	-1,07	0,30
5	Î.M. "Comunservice" Criuleni	2177,4	476,2	1701,2	0,78	1911,6	392,9	1518,7	0,79	0,01
6	Î.M. "Apă-Canal" Strășeni	1824,9	3606,1	-1781,2	-0,98	2016,1	3242,8	-1226,7	-0,61	0,37
7	Î.M. "DC" Cojușna									
8	Î.M.C. "Floreni-Service"	857,7	1706,0	-848,3	-0,99	979,4	1834,3	-854,9	-0,87	0,12
9	Î.M. Regia "Apă-Canal Bălți"	27169,0	63713,0	-36544,0	-1,35	32447,1	90241,4	-57794,3	-1,78	-0,43
10	Î.M. D.P. "GCL" Fălești	3403,2	17189,8	-13786,6	-4,05	3457,2	846,4	2610,8	0,76	4,81
11	Î.M. "Servicii Comunale Glodeni"	1498,8	3223,0	-1724,2	-1,15	1964,1	2675,4	-711,3	-0,36	0,79
12	Î.M. "GC" Riscani	742,5	2565,9	-1823,4	-2,46	755,2	770,4	-15,2	-0,02	2,44
13	Î.M. D.P. "Apă-Canal" Sîngerei	413,7	29559,0	-29145,3	-70,45	393,4	29676,5	-29283,1	-74,44	-3,99
14	Î.M. "Apă-Canal" Cahul	4419,1	4374,5	44,6	0,01	4624,2	7876,6	-3252,4	-0,70	-0,71
15	Î.M. "Apă-Canal Cantemir"	387,6	1339,0	-951,4	-2,45	325,4	1089,6	-764,2	-2,35	0,10
16	Î.M. "Apă-Canal" Taraclia	2107,6	575,8	1531,8	0,73	2404,6	379,3	2025,3	0,84	0,11
17	Î.M. "Apă-Canal" Edineț	4783,5	7314,0	-2530,5	-0,53	2987,2	8102,3	-5115,1	-1,71	-1,18
18	Î.M. "GCL Briceni"	5109,5	323,1	4786,4	0,94	3685,0	381,4	3303,6	0,90	-0,04
19	Î.M. "Apă-Canal" Dondușeni	668,6	5499,0	-4830,4	-7,22	689,2	6458,2	-5769,0	-8,37	-1,15
20	Î.M. "Apă-Canal Basarabeasca"	486,4	2221,0	-1734,6	-3,57	458,8	2325,5	-1866,7	-4,07	-0,50
21	S.A. "Apă-Canal" Leova	2872,3	2450,9	421,4	0,15	1934,3	1688,1	246,2	0,13	-0,02
22	S.C. "Amen-Ver" S.A. Hîncești	3697,6	2543,0	1154,6	0,31	3622,4	1278,2	2344,2	0,65	0,34
23	S.A. Regia "Apă-Canal" Orhei	15100,9	13240,7	1860,2	0,12	10979,7	10313,4	666,3	0,06	-0,06
24	Î.M. "SCL" Rezina	3734,5	923,0	2811,5	0,75	3553,5	660,6	2892,9	0,81	0,06
25	Î.M. D.P. "Apă-Canal" Telenesti	261,0	5659,0	-5398,0	-20,68	193,3	6338,1	-6144,8	-31,79	-11,11
26	Î.M. "Regia Apă-Șoldănești"	410,6	394,8	15,8	0,04	673,8	894,1	-220,3	-0,33	-0,37
27	Î.M. "Apă-Canal" Drochia	1200,2	1377,6	-177,4	-0,15	1179,7	1132,4	47,3	0,04	0,19
28	S.A. "Servicii-Comunale Florești"	22188,0	7768,3	14419,7	0,65	17107,2	9974,8	7132,4	0,42	-0,23
29	S.A. "Regia Apă-Canal Soroca"	6020,0	21440,3	-15420,3	-2,56	5646,5	19366,0	-13719,5	-2,43	0,13
30	Î.I.S "Acva-Nord" Soroca	74237,6	74385,8	-148,2		89914,6	86031,3	3883,3	0,04	0,04
31	Î.M. "Apă-Canal" Căușeni	858,6	968,7	-110,1	-0,13	752,1	1771,6	-1019,5	-1,36	-1,23
32	Î.M. D.P. "Apă-Canal" Ștefan Vodă	1004,0	1882,2	-878,2	-0,87	1161,3	2510,6	-1349,3	-1,16	-0,29
33	Î.M. "Apă-Canal" Ungheni	6778,3	1806,7	4971,6	0,73	4920,1	2271,9	2648,2	0,54	-0,19
34	Î.M. "GAAC" Nisporeni	21441,0	433,5	21007,5	0,98	15904,4	659,7	15244,7	0,96	-0,02
35	Î.M. "GCL" Călărași	2404,1	5206,5	-2802,4	-1,17	2798,3	5934,0	-3135,7	-1,12	0,05
36	Î.M. "Su-Canal" Comrat	2529,9	3328,6	-798,7	-0,32	2017,4	2117,4	-100,0	-0,05	0,27
37	S.A. "Apă-Termo" Ceadr-Lunga	4924,2	1246,4	3677,8	0,75	4680,6	649,5	4031,1	0,86	0,11
38	Î.M. "Apă-Canal" Vulcănești	648,2	606,8	41,4	0,06	749,4	922,1	-172,7	-0,23	-0,29
39	Î.M. "Apă-Canal" Ocnița	769,4	147,5	621,9	0,81	1047,7	211,2	836,5	0,80	-0,01
40	Î.M. "Servicii Publice Cimișlia"	2763,0	1482,9	1280,1	0,46	2716,8	1218,3	1498,5	0,55	0,09
41	"Glorin Inginering" S.R.L.	6458,0	6931,5	-473,5	-0,07	15537,7	11011,0	4526,7	0,29	0,36
42	Total:	703989,2	414761,7	289227,5	0,41	590700,4	517652,5	73047,9	0,12	-0,29
43	Fară Chișinău	245058,5	309602,4	-64543,9	-0,26	255095,7	334216,5	-79120,8	-0,31	-0,05

Tabelul Nr.20

COEFICIENTUL DE FINANȚARE A STOCURILOR (2014-2015)

КОЭФИЦИЕНТ ФИНАНСИРОВАНИЯ ЗАПАСОВ (2014-2015)

(mii lei)

Nr. crt.		2014			2015			Deviere (+,-) Отклонение (+,-)
		Net active circulante Чистые текущие активы	Stocuri de mărfuri și materiale ТМЗ	Coefficientul de finanțare a stocurilor Коэффициент финансирования запасов	Net active circulante Чистые текущие активы	Stocuri de mărfuri și materiale ТМЗ	Coefficientul de finanțare a stocurilor Коэффициент финансирования запасов	
1	2	3	4	5	6	7	8	9
1	S.A. "Apă-Canal Chișinău"	353771,4	39002,5	9,07	152168,7	51889,7	2,93	-6,14
2	Î.M. "RCL" Cricova	-146,0	51,2	-2,85	603,4	54,6	11,05	13,90
3	Î.M. "RCL Ciorescu"	-471,9	4,9	-96,31	-440,4	31,6	-13,94	82,37
4	Î.M. D.P. "Apă-Canal" Anenii Noi	-2366,7	438,5	-5,40	-2225,8	471,0	-4,73	0,67
5	Î.M. "Comunservise" Criuleni	1701,2	470,1	3,62	1518,7	455,3	3,34	-0,28
6	Î.M. "Apă-Canal" Strășeni	-1781,2	63,9	-27,87	-1226,7	63,9	-19,20	8,67
7	Î.M. "DC" Cojușna							
8	Î.M.C. "Floreni-Service"	-848,3	54,8	-15,48	-854,9	65,2	-13,11	2,37
9	Î.M. Regia "Apă-Canal Bălți"	-36544,0	9166,3	-3,99	-57794,3	7993,2	-7,23	-3,24
10	Î.M. D.P. "GCL" Fălești	-13786,6	1501,4	-9,18	2610,8	1600,7	1,63	10,81
11	Î.M. "Servicii Comunale Glodeni"	-1724,2	180,4	-9,56	-711,3	710,1	-1,00	8,56
12	Î.M. "GC" Rîșcani	-1823,4	102,5	-17,79	-15,2	147,9	-0,10	17,69
13	Î.M. D.P. "Apă-Canal" Sîngerei	-29145,3	115,9	-251,47	-29283,1	122,7	-238,66	12,81
14	Î.M. "Apă-Canal" Cahul	44,6	1486,3	0,03	-3252,4	1567,5	-2,07	-2,10
15	Î.M. "Apă-Canal Cantemir"	-951,4	23,9	-39,81	-764,2	39,6	-19,30	20,51
16	Î.M. "Apă-Canal" Taraclia	1531,8	423,9	3,61	2025,3	490,1	4,13	0,52
17	Î.M. "Apă-Canal" Edineț	-2530,5	905,5	-2,79	-5115,1	852,9	-6,00	-3,21
18	Î.M. "GCL Briceni"	4786,4	156,0	30,68	3303,6	155,6	21,23	-9,45
19	Î.M. "Apă-Canal" Dondușeni	-4830,4	69,1	-69,90	-5769,0	77,9	-74,06	-4,16
20	Î.M. "Apă-Canal Basarabeasca"	-1734,6	106,7	-16,26	-1866,7	28,4	-65,73	-49,47
21	S.A. "Apă-Canal" Leova	421,4	1402,1	0,30	246,2	525,9	0,47	0,17
22	S.C. "Amen-Ver" S.A. Hîncești	1154,6	135,3	8,53	2344,2	382,9	6,12	-2,41
23	S.A. Regia "Apă-Canal" Orhei	1860,2	4386,5	0,42	666,3	4112,8	0,16	-0,26
24	Î.M. "SCL" Rezina	2811,5	316,5	8,88	2892,9	457,7	6,32	-2,56
25	Î.M. D.P. "Apă-Canal" Telenești	-5398,0	95,2	-56,70	-6144,8	36,3	-169,28	-112,58
26	Î.M. "Regia Apă-Șoldănești"	15,8	142,6	0,11	-220,3	271,2	-0,81	-0,92
27	Î.M. "Apă-Canal" Drochia	-177,4	235,2	-0,75	47,3	284,0	0,17	0,92
28	S.A. "Servicii-Comunale Florești"	14419,7	11850,7	1,22	7132,4	14310,3	0,50	-0,72
29	S.A. "Regia Apă-Canal Soroca"	-15420,3	3351,7	-4,60	-13719,5	2771,6	-4,95	-0,35
30	Î.I.S. "Acva-Nord" Soroca	-148,2	623,4	-0,24	3883,3	683,6	5,68	5,92
31	Î.M. "Apă-Canal" Căușeni	-110,1	25,7	-4,28	-1019,5	22,6	-45,11	-40,83
32	Î.M. D.P. "Apă-Canal" Ștefan Vodă	-878,2	79,3	-11,07	-1349,3	197,6	-6,83	4,24
33	Î.M. "Apă-Canal" Ungheni	4971,6	646,3	7,69	2648,2	390,0	6,79	-0,90
34	Î.M. "GAAC" Nisporeni	21007,5	756,0	27,79	15244,7	768,0	19,85	-7,94
35	Î.M. "GCL" Călărași	-2802,4	305,8	-9,16	-3135,7	549,6	-5,71	3,45
36	Î.M. "Su-Canal" Comrat	-798,7	299,9	-2,66	-100,0	149,7	-0,67	1,99
37	S.A. "Apă-Termo" Ceadâr-Lunga	3677,8	1384,3	2,66	4031,1	996,2	4,05	1,39
38	Î.M. "Apă-Canal" Vulcănești	41,4	211,9	0,20	-172,7	191,6	-0,90	-1,10
39	Î.M. "Apă-Canal" Ocnița	621,9	59,1	10,52	836,5	71,8	11,65	1,13
40	Î.M. "Servicii Publice Cimișlia"	1280,1	1035,0	1,24	1498,5	1122,3	1,34	0,10
41	"Glorin Inginering" S.R.L.	-473,5	1310,7	-0,36	4526,7	1814,0	2,50	2,86
42	Total:	289227,5	82977,0	3,49	73047,9	96927,6	0,75	-2,74
43	Fară Chișinău	-64543,9	43974,5	-1,47	-79120,8	45037,9	-1,76	-0,29

Tabelul Nr.21

COEFICIENTUL DINTRE DATORIILE TOTALE (2014-2015)

КОЭФИЦИЕНТ ОБЩЕЙ ЗАДОЛЖЕННОСТИ (2014-2015)

Nr. crt.		2014					2015					(mii lei)
		Total datorii pe termen lung Итого долгосрочных обязательств	Total datorii curente Итого текущих обязательств	Total active Всего активов	Valuta bilanțului Валюта баланса	Coeficientul dintre datoriile totale Кф.общей задолженности	Total datorii pe termen lung Итого долгосрочных обязательств	Total datorii curente Итого текущих обязательств	Total active Всего активов	Valuta bilanțului Валюта баланса	Coeficientul dintre datoriile totale Кф.общей задолженности	
1	2	3	4	5	6	7	8	9	10	11	12	13
1	S.A. "Apă-Canal Chișinău"	61005,5	105159,3	166164,8	1344416,1	0,12	27009,0	183436,0	210445,0	1258666,7	0,17	0,05
2	Î.M. "RCL" Cricova	1556,7	3483,0	5039,7	61457,1	0,08	6898,9	2556,7	9455,6	67349,9	0,14	0,06
3	Î.M. "RCL Ciorescu"		4120,7	4120,7	39132,1	0,11	235,7	4103,2	4338,9	40694,2	0,11	
4	Î.M. D.P. "Apă-Canal" Anenii Noi	379,8	4088,6	4468,4	22431,1	0,20	379,8	4309,3	4689,1	22294,6	0,21	0,01
5	Î.M. "Comunservic" Criuleni	80,0	476,2	556,2	94978,6	0,01	1129,8	392,9	1522,7	95271,5	0,02	0,01
6	Î.M. "Apă-Canal" Strășeni	5735,1	3606,1	9341,2	15388,7	0,61	14429,0	3242,8	17671,8	23829,6	0,74	0,13
7	Î.M. "DC" Cojușna											
8	Î.M.C. "Floreni-Service"	3443,9	1706,0	5149,9	14572,7	0,35	3443,9	1834,3	5278,2	14556,6	0,36	0,01
9	Î.M. Regia "Apă-Canal Bălți"	111310,6	63713,0	175023,6	121843,5	1,44	140502,5	90241,4	230743,9	140733,6	1,64	0,20
10	Î.M. D.P. "GCL" Fălești	1419,9	17189,8	18609,7	46401,6	0,40	3108,6	846,4	3955,0	50491,7	0,08	-0,32
11	Î.M. "Servicii Comunale Glodeni"		3223,0	3223,0	92323,8	0,03		2675,4	2675,4	93510,2	0,03	
12	Î.M. "GC" Riscani	567,7	2565,9	3133,6	17485,3	0,18	3680,4	770,4	4450,8	19309,8	0,23	0,05
13	Î.M. D.P. "Apă-Canal" Sîngerei		29559,0	29559,0	35793,4	0,83	2526,7	29676,5	32203,2	35737,9	0,90	0,07
14	Î.M. "Apă-Canal" Cahul	53352,3	4374,5	57726,8	54995,2	1,05	64820,3	7876,6	72696,9	51470,0	1,41	0,36
15	Î.M. "Apă-Canal Cantemir"		1339,0	1339,0	7599,8	0,18		1089,6	1089,6	8108,1	0,13	-0,05
16	Î.M. "Apă-Canal" Taraclia	3310,0	575,8	3885,8	18328,2	0,21	4519,6	379,3	4898,9	19438,0	0,25	0,04
17	Î.M. "Apă-Canal" Edineț	1106,0	7314,0	8420,0	33039,8	0,25	606,0	8102,3	8708,3	30558,6	0,28	0,03
18	Î.M. "GCL Briceni"	1401,8	323,1	1724,9	18099,0	0,10	61,7	381,4	443,1	15880,6	0,03	-0,07
19	Î.M. "Apă-Canal" Dondușeni	216,0	5499,0	5715,0	8616,6	0,66	216,5	6458,2	6674,7	9308,7	0,72	0,06
20	Î.M. "Apă-Canal Basarabeasca"		2221,0	2221,0	5803,6	0,38		2325,5	2325,5	5587,1	0,42	0,04
21	S.A. "Apă-Canal" Leova	42873,1	2450,9	45324,0	55711,2	0,81	21768,5	1688,1	23456,6	65325,9	0,36	-0,45
22	S.C. "Amen-Ver" S.A. Hîncești	28733,3	2543,0	31276,3	76355,3	0,41	35114,9	1278,2	36393,1	83959,7	0,43	0,02
23	S.A. Regia "Apă-Canal" Orhei	181018,7	13240,7	194259,4	236282,9	0,82	221345,4	10313,4	231658,8	261088,6	0,89	0,07
24	Î.M. "SCL" Rezina	23856,3	923,0	24779,3	142031,4	0,17	32449,4	660,6	33110,0	150047,4	0,22	0,05
25	Î.M. D.P. "Apă-Canal" Telenești	50,0	5659,0	5709,0	10209,2	0,56		6338,1	6338,1	10188,5	0,62	0,06
26	Î.M. "Regia Apă-Șoldănești"	21761,7	394,8	22156,5	27494,5	0,81	24149,0	894,1	25043,1	29893,7	0,84	0,03
27	Î.M. "Apă-Canal" Drochia		1377,6	1377,6	9995,8	0,14	405,7	1132,4	1538,1	9797,0	0,16	0,02
28	S.A. "Servicii-Comunale Florești"	48496,0	7768,3	56264,3	154517,4	0,36	52179,9	9974,8	62154,7	146662,9	0,42	0,06
29	S.A. "Regia Apă-Canal Soroca"	46442,2	21440,3	67882,5	103694,8	0,65	55235,1	19366,0	74601,1	112003,7	0,67	0,02
30	Î.I.S "Acva-Nord" Soroca	14,3	74385,8	74400,1	121380,9	0,61		86031,3	86031,3	133463,9	0,64	0,03
31	Î.M. "Apă-Canal" Căușeni	25441,3	968,7	26410,0	27992,8	0,94	28135,5	1771,6	29907,1	32441,3	0,92	-0,02
32	Î.M. D.P. "Apă-Canal" Ștefan Vodă	15176,4	1882,2	17058,6	17911,0	0,95	23683,7	2510,6	26194,3	22215,2	1,18	0,23
33	Î.M. "Apă-Canal" Ungheni	30866,5	1806,7	32673,2	39190,0	0,83	38039,8	2271,9	40311,7	35888,7	1,12	0,29
34	Î.M. "GAAC" Nisporeni	51643,7	433,5	52077,2	98300,5	0,53	138787,7	659,7	139447,4	183953,8	0,76	0,23
35	Î.M. "GCL" Călărași	3646,2	5206,5	8852,7	50839,4	0,17	2872,7	5934,0	8806,7	49257,7	0,18	0,01
36	Î.M. "Su-Canal" Comrat	46,9	3328,6	3375,5	85461,8	0,04	1015,4	2117,4	3132,8	83429,4	0,04	
37	S.A. "Apă-Termo" Ceadâr-Lunga	125492,6	1246,4	126739,0	246280,7	0,51	26679,6	649,5	27329,1	198545,3	0,14	-0,37
38	Î.M. "Apă-Canal" Vulcănești		606,8	606,8	16510,2	0,04		922,1	922,1	16235,2	0,06	0,02
39	Î.M. "Apă-Canal" Ocnîța	18048,0	147,5	18195,5	18309,0	0,99	18236,3	211,2	18447,5	19315,2	0,96	-0,03
40	Î.M. "Servicii Publice Cimișlia"	674,7	1482,9	2157,6	95492,5	0,02	674,7	1218,3	1893,0	106829,5	0,02	
41	"Glorin Inginering" S.R.L.	54519,2	6931,5	61450,7	65631,3	0,94	64806,7	11011,0	75817,7	81429,2	0,93	-0,01
42	Total:	963686,4	414761,7	1378448,1	3752298,7	0,37	1059148,4	517652,5	1576800,9	3834769,2	0,41	0,04
43	Fară Chișinău	902680,9	309602,4	1212283,3	2407882,6	0,50	1032139,4	334216,5	1366355,9	2576102,5	0,53	0,03

Tabelul Nr.22

Coefficientul cifra de afaceri conturilor pe termen scurt.
Coefficientul cifra de afaceri a tuturor activelor pentru anul 2015

Коэффициент оборачиваемости краткосрочной дебиторской задолженности.
Коэффициент оборачиваемости всех активов за 2015г.

Nr. crt.		Venituri din vânzări (mii lei) <i>Доходы от продаж (тыс.лей)</i>	Total active (mii lei) <i>Всего активов (тыс.лей)</i>	Creanțe pe termen scurt (mii lei) <i>Краткосрочная дебиторская задолженность (тыс.лей)</i>	Coefficientul rambursabilitate activelor <i>Коэффициент возвратности активов</i>	Coefficientul cifra de afaceri creanțe pe termen scurt <i>Коэффициент оборачиваемости краткосрочной дебиторской задолженности</i>	
						Coefic. <i>Кф.</i>	în zile <i>в днях</i>
1	2	3	4	5	6	7	8
1	S.A. "Apă-Canal Chișinău"	562350,9	1258666,7	277669,5	0,447	2,03	180
2	Î.M. "RCL" Cricova	6074,2	67349,9	2890,5	0,090	2,10	174
3	Î.M. "RCL Ciorescu"	3500,1	40694,2	3571,1	0,086	0,98	372
4	Î.M. D.P. "Apă-Canal" Anenii Noi	7921,4	22294,6	1530,2	0,355	5,18	71
5	Î.M. "Comunservic" Criuleni	5117,3	95271,5	1037,9	0,054	4,93	74
6	Î.M. "Apă-Canal" Strășeni	7403,3	23829,6	1874,2	0,311	3,95	92
7	Î.M. "DC" Cojușna						
8	Î.M.C. "Floreni-Service"	2366,5	14556,6	902,4	0,163	2,62	139
9	Î.M. Regia "Apă-Canal Bălți"	58417,8	140733,6	21390,3	0,415	2,73	134
10	Î.M. D.P. "GCL" Fălești	10244,1	50491,7	1556,4	0,203	6,58	55
11	Î.M. "Servicii Comunale Glodeni"	7276,3	93510,2	1097,8	0,078	6,63	55
12	Î.M. "GC" Rîșcani	5244,8	19309,8	447,3	0,272	11,73	31
13	Î.M. D.P. "Apă-Canal" Sîngerei	3718,7	35737,9	270,2	0,104	13,76	27
14	Î.M. "Apă-Canal" Cahul	19878,7	51470,0	2942,0	0,386	6,76	54
15	Î.M. "Apă-Canal Cantemir"	2258,3	8108,1	181,1	0,279	12,47	29
16	Î.M. "Apă-Canal" Taraclia	5869,2	19438,0	1555,9	0,302	3,77	97
17	Î.M. "Apă-Canal" Edineț	11902,7	30558,6	2028,7	0,390	5,87	62
18	Î.M. "GCL Briceni"	4785,6	15880,6	723,3	0,301	6,62	55
19	Î.M. "Apă-Canal" Dondușeni	3951,6	9308,7	573,0	0,425	6,90	53
20	Î.M. "Apă-Canal Basarabasca"	2394,0	5587,1	403,1	0,428	5,94	61
21	S.A. "Apă-Canal" Leova	6767,1	65325,9	1349,4	0,104	5,01	73
22	S.C. "Amen-Ver" S.A. Hîncești	9817,7	83959,7	1859,3	0,117	5,28	69
23	S.A. Regia "Apă-Canal" Orhei	22925,3	261088,6	2932,7	0,088	7,82	47
24	Î.M. "SCL" Rezina	10840,0	150047,4	2782,4	0,072	3,90	94
25	Î.M. D.P. "Apă-Canal" Telenești	2324,0	10188,5	139,4	0,228	16,67	22
26	Î.M. "Regia Apă-Șoldănești"	1854,8	29893,7	386,9	0,062	4,79	76
27	Î.M. "Apă-Canal" Drochia	6785,4	9797,0	891,9	0,693	7,61	48
28	S.A. "Servicii-Comunale Florești"	15605,0	146662,9	1823,8	0,106	8,56	43
29	S.A. "Regia Apă-Canal Soroca"	15476,2	112003,7	2652,1	0,138	5,84	63
30	Î.I.S "Acva-Nord" Soroca	32565,4	133463,9	88362,4	0,244	0,37	990
31	Î.M. "Apă-Canal" Căușeni	6608,6	32441,3	631,3	0,204	10,47	35
32	Î.M. D.P. "Apă-Canal" Ștefan Vodă	5348,9	22215,2	905,1	0,241	5,91	62
33	Î.M. "Apă-Canal" Ungheni	17937,0	35888,7	3688,0	0,500	4,86	75
34	Î.M. "GAAC" Nisporeni	4778,3	183953,8	894,7	0,026	5,34	68
35	Î.M. "GCL" Călărași	12460,9	49257,7	1934,5	0,253	6,44	57
36	Î.M. "Su-Canal" Comrat	11418,8	83429,4	1686,4	0,137	6,77	54
37	S.A. "Apă-Termo" Ceadâr-Lunga	10268,0	198545,3	1906,2	0,052	5,39	68
38	Î.M. "Apă-Canal" Vulcănești	3551,2	16235,2	478,6	0,219	7,42	49
39	Î.M. "Apă-Canal" Ocnița	2883,8	19315,2	444,3	0,149	6,49	56
40	Î.M. "Servicii Publice Cimișlia"	5193,5	106829,5	1501,9	0,049	3,46	106
41	"Glorin Inginering" S.R.L.	28501,0	81429,2	12885,6	0,350	2,21	165
42	Total:	964586,4	3834769,2	452781,8	0,252	2,13	171
43	Fară Chișinău	402235,5	2576102,5	175112,3	0,156	2,30	159

Tabelul Nr.23

**ANALIZA ACTIVITĂȚII (coeficientul de utilizare a activelor
materiale pe termen lung) în anii 2014-2015**

*Анализ деловой активности (коэффициент использования долгосрочных
материальных активов) в 2014-2014гг.*

(mii lei)

Nr. crt.		2014			2015			Deviere (+,-) Отклонение (+,-)
		Venituri din vânzări Доходы от продаж	Valoarea de bilanț a activelor materiale pe termen lung Балансовая стоимость долгосрочных материальных активов	Coeficientul utilizare a activelor materiale pe termen lung Кф. использования долгосрочных материальных активов	Venituri din vânzări Доходы от продаж	Valoarea de bilanț a activelor materiale pe termen lung Балансовая стоимость долгосрочных материальных активов	Coeficientul utilizare a activelor materiale pe termen lung Кф. использования долгосрочных материальных активов	
1	2	3	4	5	6	7	8	9
1	S.A. "Apă-Canal Chișinău"	566391,2	885148,4	0,64	562350,9	913331,1	0,62	-0,02
2	Î.M. "RCL" Cricova	5549,3	578830,0	0,01	6074,2	63901,0	0,10	0,09
3	Î.M. "RCL Ciorescu"	3395,8	35480,6	0,10	3500,1	37028,9	0,09	-0,01
4	Î.M. D.P. "Apă-Canal" Anenii Noi	6993,4	20709,2	0,34	7921,4	20207,9	0,39	0,05
5	Î.M. "Comunservic" Criuleni	4877,4	92752,7	0,05	5117,3	93235,6	0,05	
6	Î.M. "Apă-Canal" Strășeni	6250,5	13563,8	0,46	7403,3	21813,4	0,34	-0,12
7	Î.M. "DC" Cojușna							
8	Î.M.C. "Floreni-Service"	1834,7	13714,9	0,13	2366,5	13577,1	0,17	0,04
9	Î.M. Regia "Apă-Canal Bălți"	56807,1	94673,6	0,60	58417,8	108280,0	0,54	-0,06
10	Î.M. D.P. "GCL" Fălești	10143,9	42826,4	0,24	10244,1	46863,7	0,22	-0,02
11	Î.M. "Servicii Comunale Glodeni"	6920,2	90824,9	0,08	7276,3	91546,1	0,08	
12	Î.M. "GC" Riscani	4748,8	16735,9	0,28	5244,8	18547,6	0,28	
13	Î.M. D.P. "Apă-Canal" Sîngerei	3627,4	35379,7	0,10	3718,7	35344,5	0,11	0,01
14	Î.M. "Apă-Canal" Cahul	15697,5	49424,9	0,32	19878,7	45694,6	0,44	0,12
15	Î.M. "Apă-Canal Cantemir"	1967,9	7212,3	0,27	2258,3	7766,5	0,29	0,02
16	Î.M. "Apă-Canal" Taraclia	4698,2	16206,2	0,29	5869,2	17018,1	0,34	0,05
17	Î.M. "Apă-Canal" Edineț	13126,2	28256,4	0,46	11902,7	27571,4	0,43	-0,03
18	Î.M. "GCL Briceni"	4419,0	12985,0	0,34	4785,6	12192,7	0,39	0,05
19	Î.M. "Apă-Canal" Dondușeni	3807,5	7943,4	0,48	3951,6	8616,1	0,46	-0,02
20	Î.M. "Apă-Canal Basarabasca"	2325,5	5317,2	0,44	2394,0	5128,3	0,47	0,03
21	S.A. "Apă-Canal" Leova	6621,4	52815,8	0,13	6767,1	63002,5	0,11	-0,02
22	S.C. "Amen-Ver" S.A. Hîncești	8922,3	72588,7	0,12	9817,7	80286,6	0,12	
23	S.A. Regia "Apă-Canal" Orhei	21089,4	221085,8	0,10	22925,3	250005,9	0,09	-0,01
24	Î.M. "SCL" Rezina	10418,1	138272,3	0,08	10840,0	146465,0	0,07	-0,01
25	Î.M. D.P. "Apă-Canal" Telenești	2149,3	9947,1	0,22	2324,0	9995,2	0,23	0,01
26	Î.M. "Regia Apă-Șoldănești"	1590,3	27084,0	0,06	1854,8	29219,9	0,06	
27	Î.M. "Apă-Canal" Drochia	6154,4	8795,5	0,70	6785,4	8617,4	0,79	0,09
28	S.A. "Servicii-Comunale Florești"	15047,7	126164,6	0,12	15605,0	121874,8	0,13	0,01
29	S.A. "Regia Apă-Canal Soroca"	13996,1	97674,5	0,14	15476,2	106344,5	0,15	0,01
30	Î.S "Acva-Nord" Soroca	29412,8	47143,4	0,62	32565,4	43546,1	0,75	0,13
31	Î.M. "Apă-Canal" Căușeni	6097,2	27115,3	0,22	6608,6	31670,4	0,21	-0,01
32	Î.M. D.P. "Apă-Canal" Ștefan Vodă	4994,7	16893,3	0,30	5348,9	21041,9	0,25	-0,05
33	Î.M. "Apă-Canal" Ungheni	18265,2	32392,8	0,56	17937,0	30963,6	0,58	0,02
34	Î.M. "GAAC" Nisporeni	4261,4	46753,6	0,09	4778,3	45143,0	0,11	0,02
35	Î.M. "GCL" Călărași	10690,3	48422,6	0,22	12460,9	46408,7	0,27	0,05
36	Î.M. "Su-Canal" Comrat	10239,4	82916,4	0,12	11418,8	81410,6	0,14	0,02
37	S.A. "Apă-Termo" Ceadâr-Lunga	9026,8	241356,6	0,04	10268,0	193864,7	0,05	0,01
38	Î.M. "Apă-Canal" Vulcănești	3026,5	15862,0	0,19	3551,2	15485,8	0,23	0,04
39	Î.M. "Apă-Canal" Ocnița	2225,3	17509,1	0,13	2883,8	182343,2	0,02	-0,11
40	Î.M. "Servicii Publice Cimișlia"	4529,3	92728,7	0,05	5193,5	104112,7	0,05	
41	"Glorin Inginering" S.R.L.	27967,7	59140,9	0,47	28501,0	65879,1	0,43	-0,04
42	Total:	940307,1	3530648,5	0,27	964586,4	3265346,2	0,30	0,03
43	Fară Chișinău	373915,9	2645500,1	0,14	402235,5	2352015,1	0,17	0,03

Tabelul Nr.24 (1-2)

COEFICIENTUL DE UTILIZARE CAPITALULUI (2014-2015)

КОЭФИЦИЕНТ ИСПОЛЬЗОВАНИЯ РАБОЧЕГО КАПИТАЛА (2014-2015)

(mii lei)

Nr. crt.		2014					
		Venituri din vânzări Доходы от продаж	Total active circulante Итого оборотных активов	Mijloace bănești Денежные средства	Total datorii curente Итого текущих обязательств	Credite bancare pe termen scurt Краткосрочные финансовые обязательства	Coeficientul utilizarea de capital de lucru Кф. использования рабочего капитала
1	2	3	4	5	6	7	8
1	S.A. "Apă-Canal Chișinău"	566391,2	458931	3476,5	105159,3	14561,6	1,55
2	Î.M. "RCL" Cricova	5549,3	3337,0	6,6	3483,0		-36,37
3	Î.M. "RCL Ciorescu"	3395,8	3648,8	1,1	4120,7		-7,18
4	Î.M. D.P. "Apă-Canal" Anenii Noi	6993,4	1721,9	5,9	4088,6		-2,95
5	Î.M. "Comunservice" Criuleni	4877,4	2177,4	857,0	476,2		5,78
6	Î.M. "Apă-Canal" Strășeni	6250,5	1824,9	15,7	3606,1		-3,48
7	Î.M. "DC" Cojușna						
8	Î.M.C. "Floreni-Service"	1834,7	857,7	2,5	1706,0		-2,16
9	Î.M. Regia "Apă-Canal Bălți"	56807,1	27169,0	404,1	63713,0		-1,54
10	Î.M. D.P. "GCL" Fălești	10143,9	3403,2	209,2	17189,8	2,4	-0,72
11	Î.M. "Servicii Comunale Glodeni"	6920,2	1498,8	95,5	3223,0		-3,80
12	Î.M. "GC" Rîșcani	4748,8	742,5	88,3	2565,9		-2,48
13	Î.M. D.P. "Apă-Canal" Sîngerei	3627,4	413,7	54,7	29559,0		-0,12
14	Î.M. "Apă-Canal" Cahul	15697,5	4419,1	589,7	4374,5	2943,2	6,55
15	Î.M. "Apă-Canal Cantemir"	1967,9	387,6	14,0	1339,0		-2,04
16	Î.M. "Apă-Canal" Taraclia	4698,2	2107,6	280,8	575,8		3,76
17	Î.M. "Apă-Canal" Edineț	13126,2	4783,5	177,2	7314,0		-4,85
18	Î.M. "GCL Briceni"	4419,0	5109,5	1283,2	323,1		1,26
19	Î.M. "Apă-Canal" Dondușeni	3807,5	668,6	19,7	5499,0		-0,79
20	Î.M. "Apă-Canal Basarabeasca"	2325,5	486,4	1,4	2221,0		-1,34
21	S.A. "Apă-Canal" Leova	6621,4	2872,3	164,2	2450,9		25,74
22	S.C. "Amen-Ver" S.A. Hîncești	8922,3	3697,6	605,6	2543,0		16,25
23	S.A. Regia "Apă-Canal" Orhei	21089,4	15100,9	8591,4	13240,7	4802,7	-10,94
24	Î.M. "SCL" Rezina	10418,1	3734,5	371,3	923,0		4,27
25	Î.M. D.P. "Apă-Canal" Telenești	2149,3	261,0	33,2	5659,0		-0,40
26	Î.M. "Regia Apă-Șoldănești"	1590,3	410,6	33,3	394,8		-90,87
27	Î.M. "Apă-Canal" Drochia	6154,4	1200,2	6,9	1377,6		-33,39
28	S.A. "Servicii-Comunale Florești"	15047,7	22188,0	274,6	7768,3	4239,6	0,82
29	S.A. "Regia Apă-Canal Soroca"	13996,1	6020,0	305,5	21440,3	684,4	-0,93
30	Î.I.S "Acva-Nord" Soroca	29412,8	74237,6	35,3	74385,8		-160,29
31	Î.M. "Apă-Canal" Căușeni	6097,2	858,6	3,7	968,7		-53,58
32	Î.M. D.P. "Apă-Canal" Ștefan Vodă	4994,7	1004,0	0,9	1882,2	998,0	42,01
33	Î.M. "Apă-Canal" Ungheni	18265,2	6778,3	1066,5	1806,7	55,8	4,61
34	Î.M. "GAAC" Nisporeni	4261,4	21441,0	45,1	433,5		0,20
35	Î.M. "GCL" Călărași	10690,3	2404,1	168,4	5206,5		-3,60
36	Î.M. "Su-Canal" Comrat	10239,4	2529,9	302,6	3328,6	792,0	-33,11
37	S.A. "Apă-Termo" Ceadâr-Lungă	9026,8	4924,2	1505,6	1246,4		4,16
38	Î.M. "Apă-Canal" Vulcănești	3026,5	648,2	39,6	606,8		1681,39
39	Î.M. "Apă-Canal" Ocnița	2225,3	769,4	326,5	147,5		7,53
40	Î.M. "Servicii Publice Cimișlia"	4529,3	2763,0	22,9	1482,9		3,60
41	"Glorin Inginering" S.R.L.	27967,7	6458,0	264,5	6931,5	2802,7	13,55
42	Total:	940307,1	703989,2	21750,7	414761,7	31882,4	3,14
43	Fară Chișinău	373915,88	245058,5	18274,2	309602,4	17320,8	-5,71

Tabelul Nr.24 (2-2)

COEFICIENTUL DE UTILIZARE CAPITALULUI (2014-2015)

КОЭФИЦИЕНТ ИСПОЛЬЗОВАНИЯ РАБОЧЕГО КАПИТАЛА (2014-2015)

(mii lei)

	2015						Deviere (+,-) Отклонение (+,-)
	Venituri din vânzări Доходы от продаж	Total active circulante Итого оборотных активов	Mijloace bănești Денежные средства	Total datorii curente Итого текущих обязательств	Credite bancare pe termen scurt Краткосрочные финансовые обязательства	Coeficientul utilizarea de capital de lucru Кф. использования рабочего капитала	
	9	10	11	12	13	14	15
1	562350,9	335604,7	4050,4	183436,0	66640,8	2,62	1,07
2	6074,2	3160,1	176,9	2556,7		14,24	50,61
3	3500,1	3662,8	0,1	4103,2		-7,95	-0,77
4	7921,4	2083,5	46,4	4309,3	91,9	-3,63	-0,69
5	5117,3	1911,6	380,9	392,9		4,50	-1,28
6	7403,3	2016,1	70,1	3242,8		-5,71	-2,23
7							
8	2366,5	979,4	11,9	1834,3		-2,73	-0,57
9	58417,8	32447,1	3056,0	90241,4		-0,96	0,58
10	10244,1	3457,2	136,5	846,4	3,2	4,13	4,86
11	7276,3	1964,1	154,4	2675,4		-8,41	-4,60
12	5244,8	755,2	160,0	770,4		-29,94	-27,45
13	3718,7	393,4	0,5	29676,5		-0,13	0,00
14	19878,7	4624,2	49,4	7876,6	5999,0	7,37	0,82
15	2258,3	325,4	104,7	1089,6		-2,60	-0,56
16	5869,2	2404,6	355,0	379,3		3,51	-0,24
17	11902,7	2987,2	45,9	8102,3		-2,31	2,54
18	4785,6	3685,0	757,3	381,4		1,88	0,62
19	3951,6	689,2	38,3	6458,2		-0,68	0,10
20	2394,0	458,8	10,4	2325,5		-1,28	0,06
21	6767,1	1934,3	25,6	1688,1	695,5	7,39	-18,36
22	9817,7	3622,4	1221,0	1278,2		8,74	-7,51
23	22925,3	10979,7	3429,7	10313,4	5768,9	7,63	18,56
24	10840,0	3553,5	109,3	660,6		3,89	-0,38
25	2324,0	193,3	14,9	6338,1		-0,38	0,02
26	1854,8	673,8	3,5	894,1		-8,29	82,59
27	6785,4	1179,7	3,8	1132,4		155,99	189,38
28	15605,0	17107,2	910,9	9974,8	8314,2	1,07	0,26
29	15476,2	5646,5	207,4	19366,0	4560,3	-1,65	-0,72
30	32565,4	89914,6	708,9	86031,3		10,26	170,55
31	6608,6	752,1	32,6	1771,6	1222,1	38,87	92,45
32	5348,9	1161,3	48,1	2510,6	1615,6	24,51	-17,49
33	17937,0	4920,1	837,5	2271,9	72,7	9,52	4,91
34	4778,3	15904,4	158,8	659,7		0,32	0,11
35	12460,9	2798,3	164,8	5934,0		-3,78	-0,18
36	11418,8	2017,4	166,0	2117,4	792,0	21,71	54,81
37	10268,0	4680,6	1765,9	649,5		4,53	0,38
38	3551,2	749,4	79,2	922,1		-14,10	-1695,49
39	2883,8	1047,7	507,9	211,2		8,78	1,24
40	5193,5	2716,8	19,7	1218,3		3,51	-0,09
41	28501,0	15537,7	221,6	11011,0	5070,9	3,04	-10,51
42	964586,4	590700,4	20242,2	517652,5	100847,1	6,28	3,14
43	402235,5	255095,7	16191,8	334216,5	34206,3	-6,58	-0,87

Tabelul Nr.25

COEFICIENTUL DE RELAȚIE A DATORIILOR PE TERMEN SCURT (2014-2015)

КОЭФИЦИЕНТ ОБОРАЧИВАЕМОСТИ КРАТКОСРОЧНЫХ ОБЯЗАТЕЛЬСТВ (2014-2015)

(mii lei)

Nr. crt.		2014			2015			Deviere (+, -) Отклонение (+, -)
		Venituri din vânzări Доходы от продаж	Total datorii curente Итого текущих обязательств	Coeficientul cifra de afaceri a datoriilor pe termen scurt Кф. оборачиваемости краткосрочных обязательств	Venituri din vânzări Доходы от продаж	Total datorii curente Итого текущих обязательств	Coeficientul cifra de afaceri a datoriilor pe termen scurt Кф. оборачиваемости краткосрочных обязательств	
1	2	3	4	5	6	7	8	9
1	S.A. "Apă-Canal Chișinău"	566391,2	105159,3	5,39	562350,9	183436	3,07	-2,32
2	Î.M. "RCL" Cricova	5549,3	3483,0	1,59	6074,2	2557	2,38	0,79
3	Î.M. "RCL Ciorescu"	3395,8	4120,7	0,82	3500,1	4103	0,85	0,03
4	Î.M. D.P. "Apă-Canal" Anenii Noi	6993,4	4088,6	1,71	7921,4	4309	1,84	0,13
5	Î.M. "Comunservice" Criuleni	4877,4	476,2	10,24	5117,3	393	13,02	2,78
6	Î.M. "Apă-Canal" Strășeni	6250,5	3606,1	1,73	7403,3	3243	2,28	0,55
7	Î.M. "DC" Cojușna							
8	Î.M.C. "Floreni-Service"	1834,7	1706,0	1,08	2366,5	1834	1,29	0,21
9	Î.M. Regia "Apă-Canal Bălți"	56807,1	63713,0	0,89	58417,8	90241	0,65	-0,24
10	Î.M. D.P. "GCL" Fălești	10143,9	17189,8	0,59	10244,1	846	12,10	11,51
11	Î.M. "Servicii Comunale Glodeni"	6920,2	3223,0	2,15	7276,3	2675	2,72	0,57
12	Î.M. "GC" Rîșcani	4748,8	2565,9	1,85	5244,8	770	6,81	4,96
13	Î.M. D.P. "Apă-Canal" Sîngerei	3627,4	29559,0	0,12	3718,7	29677	0,13	0,01
14	Î.M. "Apă-Canal" Cahul	15697,5	4374,5	3,59	19878,7	7877	2,52	-1,07
15	Î.M. "Apă-Canal Cantemir"	1967,9	1339,0	1,47	2258,3	1090	2,07	0,60
16	Î.M. "Apă-Canal" Taraclia	4698,2	575,8	8,16	5869,2	379	15,47	7,31
17	Î.M. "Apă-Canal" Edineț	13126,2	7314,0	1,79	11902,7	8102	1,47	-0,32
18	Î.M. "GCL Briceni"	4419,0	323,1	13,68	4785,6	381	12,55	-1,13
19	Î.M. "Apă-Canal" Dondușeni	3807,5	5499,0	0,69	3951,6	6458	0,61	-0,08
20	Î.M. "Apă-Canal Basarabeasca"	2325,5	2221,0	1,05	2394,0	2326	1,03	-0,02
21	S.A. "Apă-Canal" Leova	6621,4	2450,9	2,70	6767,1	1688	4,01	1,31
22	S.C. "Amen-Ver" S.A. Hîncești	8922,3	2543,0	3,51	9817,7	1278	7,68	4,17
23	S.A. Regia "Apă-Canal" Orhei	21089,4	13240,7	1,59	22925,3	10313	2,22	0,63
24	Î.M. "SCL" Rezina	10418,1	923,0	11,29	10840,0	661	16,41	5,12
25	Î.M. D.P. "Apă-Canal" Telenești	2149,3	5659,0	0,38	2324,0	6338	0,37	-0,01
26	Î.M. "Regia Apă-Șoldănești"	1590,3	394,8	4,03	1854,8	894	2,07	-1,96
27	Î.M. "Apă-Canal" Drochia	6154,4	1377,6	4,47	6785,4	1132	5,99	1,52
28	S.A. "Servicii-Comunale Florești"	15047,7	7768,3	1,94	15605,0	9975	1,56	-0,38
29	S.A. "Regia Apă-Canal Soroca"	13996,1	21440,3	0,65	15476,2	19366	0,80	0,15
30	Î.I.S "Acva-Nord" Soroca	29412,8	74385,8	0,40	32565,4	86031	0,38	-0,02
31	Î.M. "Apă-Canal" Căușeni	6097,2	968,7	6,29	6608,6	1772	3,73	-2,56
32	Î.M. D.P. "Apă-Canal" Ștefan Vodă	4994,7	1882,2	2,65	5348,9	2511	2,13	-0,52
33	Î.M. "Apă-Canal" Ungheni	18265,2	1806,7	10,11	17937,0	2272	7,90	-2,21
34	Î.M. "GAAC" Nisporeni	4261,4	433,5	9,83	4778,3	660	7,24	-2,59
35	Î.M. "GCL" Călărași	10690,3	5206,5	2,05	12460,9	5934	2,10	0,05
36	Î.M. "Su-Canal" Comrat	10239,4	3328,6	3,08	11418,8	2117	5,39	2,31
37	S.A. "Apă-Termo" Ceadâr-Lunga	9026,8	1246,4	7,24	10268,0	650	15,81	8,57
38	Î.M. "Apă-Canal" Vulcănești	3026,5	606,8	4,99	3551,2	922	3,85	-1,14
39	Î.M. "Apă-Canal" Ocnița	2225,3	147,5	15,09	2883,8	211	13,65	-1,44
40	Î.M. "Servicii Publice Cimișlia"	4529,3	1482,9	3,05	5193,5	1218	4,26	1,21
41	"Glorin Injineri" S.R.L.	27967,7	6931,5	4,03	28501,0	11011	2,59	-1,44
42	Total:	940307,1	414761,7	2,27	964586,4	517653	1,86	-0,41
43	Fară Chișinău	373915,88	309602,4	1,21	402235,5	334217	1,20	-0,01

Tabelul Nr.29

Productivitatea fondurilor fixe (coeficientul de exploatare a fondurilor fixe)

Фондоотдача основных средств (коэффициент эксплуатации основных средств).

Nr. crt.		Venituri din vânzări (mii lei) Доходы от продаж (тыс.лей)	Mijloacer fixe (la costul de intrare) mii.lei Первоначальная стоимость основных средств тыс.лей		Coeficientul de exploatare a fondurilor fixe Коэффициент эксплуатации основных средств
			01.01.2015	01.01.2016	
1	2	3	4	5	6
1	S.A. "Apă-Canal Chișinău"	562350,9	2264079,3	2325764,7	0,25
2	Î.M. "RCL" Cricova	6074,2	74915,6	81427,7	0,08
3	Î.M. "RCL Ciorescu"	3500,1	42359,1	44316,5	0,08
4	Î.M. D.P. "Apă-Canal" Anenii Noi	7921,4	32151,8	32613,2	0,24
5	Î.M. "Comunservic" Criuleni	5117,3	114174,4	115201,8	0,04
6	Î.M. "Apă-Canal" Strășeni	7403,3	15120,1	24486,7	0,37
7	Î.M. "DC" Cojușna				
8	Î.M.C. "Floreni-Service"	2366,5	16365,8	16368,8	0,14
9	Î.M. Regia "Apă-Canal Bălți"	58417,8	170845,6	178290,5	0,33
10	Î.M. D.P. "GCL" Fălești	10244,1	61220,6	67241,0	0,16
11	Î.M. "Servicii Comunale Glodeni"	7276,3	91045,8	92198,6	0,08
12	Î.M. "GC" Rîșcani	5244,8	27722,5	29525,4	0,18
13	Î.M. D.P. "Apă-Canal" Sîngerei	3718,7	13768,8	13812,6	0,27
14	Î.M. "Apă-Canal" Cahul	19878,7	93408,9	92970,0	0,21
15	Î.M. "Apă-Canal Cantemir"	2258,3	12537,9	12543,8	0,18
16	Î.M. "Apă-Canal" Taraclia	5869,2	42712,5	45365,8	0,13
17	Î.M. "Apă-Canal" Edineț	11902,7	75691,3	75825,6	0,16
18	Î.M. "GCL Briceni"	4785,6	19184,6	19268,5	0,25
19	Î.M. "Apă-Canal" Dondușeni	3951,6	18002,5	18970,7	0,21
20	Î.M. "Apă-Canal Basarabeasca"	2394,0	12396,1	12479,0	0,19
21	S.A. "Apă-Canal" Leova	6767,1	25316,5	28288,9	0,25
22	S.C. "Amen-Ver" S.A. Hîncești	9817,7	24283,6	47651,7	0,27
23	S.A. Regia "Apă-Canal" Orhei	22925,3	126060,7	207359,0	0,14
24	Î.M. "SCL" Rezina	10840,0	171845,5	174856,4	0,06
25	Î.M. D.P. "Apă-Canal" Telenești	2324,0	23311,8	24476,3	0,10
26	Î.M. "Regia Apă-Șoldănești"	1854,8	28951,7	31168,7	0,06
27	Î.M. "Apă-Canal" Drochia	6785,4	26701,7	9104,4	0,38
28	S.A. "Servicii-Comunale Florești"	15605,0	69212,0	71874,8	0,22
29	S.A. "Regia Apă-Canal Soroca"	15476,2	43035,7	44301,4	0,35
30	Î.I.S "Acva-Nord" Soroca	32565,4	126691,1		0,51
31	Î.M. "Apă-Canal" Căușeni	6608,6	26620,2	28564,7	0,24
32	Î.M. D.P. "Apă-Canal" Ștefan Vodă	5348,9	31505,0	32124,0	0,17
33	Î.M. "Apă-Canal" Ungheni	17937,0	83248,7	83792,5	0,21
34	Î.M. "GAAC" Nisporeni	4778,3	62760,8	62875,7	0,08
35	Î.M. "GCL" Călărași	12460,9	73806,5	72566,2	0,17
36	Î.M. "Su-Canal" Comrat	11418,8	129552,0	130592,7	0,09
37	S.A. "Apă-Termo" Ceadâr-Lungă	10268,0	148453,3	224389,1	0,06
38	Î.M. "Apă-Canal" Vulcănești	3551,2	22417,0	22342,8	0,16
39	Î.M. "Apă-Canal" Ocnîța	2883,8	25342,7	26973,6	0,11
40	Î.M. "Servicii Publice Cimișlia"	5193,5	121421,3	133714,7	0,04
41	"Glorin Inginering" S.R.L	28501,0	63212,4	68022,0	0,43
42	Total:	964586,4	4651453,4	4823710,5	0,20
43	Fară Chișinău	402235,5	2387374,1	2497945,8	0,16

Tabelul Nr.30

Rotația mijloacelor circulante (durata rotației)

Оборачиваемость оборотных средств (продолжительность оборота)

(mii lei)

Nr. crt.		Venituri din vânzări Доходы от продаж	Active circulante Оборотные активы		Durata rotației (în zile) Продолжительность оборота (в днях)
			01.01.2015	01.01.2016	
1	2	3	4	5	6
1	S.A. "Apă-Canal Chișinău"	562350,9	458930,7	335604,7	258
2	Î.M. "RCL" Cricova	6074,2	3337	3160,1	195
3	Î.M. "RCL Ciorescu"	3500,1	3648,8	3662,8	381
4	Î.M. D.P. "Apă-Canal" Anenii Noi	7921,4	1721,9	2083,5	88
5	Î.M. "Comunservic" Criuleni	5117,3	2177,4	1911,6	146
6	Î.M. "Apă-Canal" Strășeni	7403,3	1824,9	2016,1	95
7	Î.M. "DC" Cojușna				
8	Î.M.C. "Floreni-Service"	2366,5	857,7	979,4	142
9	Î.M. Regia "Apă-Canal Bălți"	58417,8	27169	32447,1	186
10	Î.M. D.P. "GCL" Fălești	10244,1	3403,2	3457,2	122
11	Î.M. "Servicii Comunale Glodeni"	7276,3	1498,8	1964,1	87
12	Î.M. "GC" Rîșcani	5244,8	742,5	755,2	52
13	Î.M. D.P. "Apă-Canal" Sîngerei	3718,7	413,7	393,4	40
14	Î.M. "Apă-Canal" Cahul	19878,7	4419,1	4624,2	83
15	Î.M. "Apă-Canal Cantemir"	2258,3	387,6	325,4	58
16	Î.M. "Apă-Canal" Taraclia	5869,2	2107,6	2404,6	140
17	Î.M. "Apă-Canal" Edineț	11902,7	4783,5	2987,2	119
18	Î.M. "GCL Briceni"	4785,6	5109,5	3685,0	335
19	Î.M. "Apă-Canal" Dondușeni	3951,6	668,6	689,2	63
20	Î.M. "Apă-Canal Basarabeasca"	2394,0	486,4	458,8	72
21	S.A. "Apă-Canal" Leova	6767,1	2872,3	1934,3	130
22	S.C. "Amen-Ver" S.A. Hîncești	9817,7	3697,6	3622,4	136
23	S.A. Regia "Apă-Canal" Orhei	22925,3	15100,9	10979,7	208
24	Î.M. "SCL" Rezina	10840,0	3734,5	3553,5	123
25	Î.M. D.P. "Apă-Canal" Telenești	2324,0	261	193,3	36
26	Î.M. "Regia Apă-Șoldănești"	1854,8	410,6	673,8	107
27	Î.M. "Apă-Canal" Drochia	6785,4	1200,2	1179,7	64
28	S.A. "Servicii-Comunale Florești"	15605,0	22187,96	17107,2	460
29	S.A. "Regia Apă-Canal Soroca"	15476,2	6020	5646,5	138
30	Î.I.S "Acva-Nord" Soroca	32565,4	74237,6	89914,6	920
31	Î.M. "Apă-Canal" Căușeni	6608,6	858,6	752,1	44
32	Î.M. D.P. "Apă-Canal" Ștefan Vodă	5348,9	1004	1161,3	74
33	Î.M. "Apă-Canal" Ungheni	17937,0	6778,3	4920,1	119
34	Î.M. "GAAC" Nisporeni	4778,3	21441	15904,4	1426
35	Î.M. "GCL" Călărași	12460,9	2404,1	2798,3	76
36	Î.M. "Su-Canal" Comrat	11418,8	2529,9	2017,4	73
37	S.A. "Apă-Termo" Ceadâr-Lunga	10268,0	4924,2	4680,6	171
38	Î.M. "Apă-Canal" Vulcănești	3551,2	648,2	749,4	72
39	Î.M. "Apă-Canal" Ocnîța	2883,8	769,4	1047,7	115
40	Î.M. "Servicii Publice Cimișlia"	5193,5	2763	2716,8	193
41	"Glorin Inginering" S.R.L.	28501,0	6457,98	15537,7	141
42	Total:	964586,4	703989,2	590700,4	245
43	Fară Chișinău	402235,5	245058,5	255095,7	227

V. Analiza fluxului mijloacelor bănești
V. Анализ движения денежных средств

Tabelul Nr.26

ANALIZA fluxului mijloacelor bănești (rata de suficiență a mijloacelor bănești)

Анализ движения денежных средств (коэффициент достаточности денежных средств)

(mii lei)

Nr. crt.		2015					
		Fluxul net al mijloacelor bănești Чистое движение денежных средств	Plăți bănești pentru procurarea activelor Приобретение долгосрочных активов	Creștere active circulante Увеличение ТМЗ		Dividende plăți Выплата дивидендов	Coeficientul ratei de adecvare a de mijloacelor bănești Коэффициент достаточности денежных средств
				01.01.2015r.	01.01.2016r.		
1	2	3	4	5	6	7	8
1	S.A. "Apă-Canal Chișinău"	11330,1	-88,9	39002,5	51889,7		0,89
2	Î.M. "RCL" Cricova	169,9		51,2	54,6		49,97
3	Î.M. "RCL Ciorescu"	7,6		4,9	31,6		0,28
4	Î.M. D.P. "Apă-Canal" Anenii Noi	-95,4	-3,0	438,5	471		negat
5	Î.M. "Comunservice" Criuleni	-476,1		470,1	455,3		32,17
6	Î.M. "Apă-Canal" Strășeni	54,3		63,9	63,9		
7	Î.M. "DC" Cojușna						
8	Î.M.C. "Floreni-Service"	9,3		54,8	65,2		0,89
9	Î.M. Regia "Apă-Canal Bălți"	2646,2	5,7	9166,3	7993,2		negat
10	Î.M. D.P. "GCL" Fălești	-72,7		1501,4	1600,7		negat
11	Î.M. "Servicii Comunale Glodeni"	58,9		180,4	710,1		0,11
12	Î.M. "GC" Riscani	71,7		102,5	147,9		1,58
13	Î.M. D.P. "Apă-Canal" Sîngerei	-54,2		115,9	122,7		negat
14	Î.M. "Apă-Canal" Cahul	471,1		1486,3	1567,5		5,80
15	Î.M. "Apă-Canal Cantemir"	90,7		23,9	39,6		5,78
16	Î.M. "Apă-Canal" Taraclia	547,0	472,4	423,9	490,1		1,02
17	Î.M. "Apă-Canal" Edineț	631,2		905,5	852,9		negat
18	Î.M. "GCL Briceni"	-581,9	104,9	156,0	155,6		negat
19	Î.M. "Apă-Canal" Dondușeni	18,7		69,1	77,9		2,13
20	Î.M. "Apă-Canal Basarabeasca"	9,0		106,7	28,4		negat
21	S.A. "Apă-Canal" Leova	549,9		1402,1	525,9		negat
22	S.C. "Amen-Ver" S.A. Hîncești	2027,9	3,3	135,3	382,9		8,08
23	S.A. Regia "Apă-Canal" Orhei	28,9		4386,5	4112,8		negat
24	Î.M. "SCL" Rezina	-49,2	212,8	316,5	457,7		negat
25	Î.M. D.P. "Apă-Canal" Telenești	-18,3		95,2	36,3		0,31
26	Î.M. "Regia Apă-Șoldănești"	-19,7		142,6	271,2		negat
27	Î.M. "Apă-Canal" Drochia	-3,1		235,2	284		negat
28	S.A. "Servicii-Comunale Florești"	2606,7	51,9	11850,7	14310,3		1,04
29	S.A. "Regia Apă-Canal Soroca"	1952,7		3351,7	2771,6		negat
30	Î.I.S "Acva-Nord" Soroca	673,1	0,5	623,4	683,6		11,09
31	Î.M. "Apă-Canal" Căușeni	35,4		25,7	22,6		negat
32	Î.M. D.P. "Apă-Canal" Ștefan Vodă	47,2		79,3	197,6		0,40
33	Î.M. "Apă-Canal" Ungheni	1329,4	730,7	646,3	390,0		2,80
34	Î.M. "GAAC" Nisporeni	158,8	96492,4	756,0	768,0		0,00
35	Î.M. "GCL" Călărași	-3,5		305,8	549,6		negat
36	Î.M. "Su-Canal" Comrat	-162,3		299,9	149,7		1,08
37	S.A. "Apă-Termo" Ceadâr-Lunga	2922,5		1384,3	996,2		negat
38	Î.M. "Apă-Canal" Vulcănești	39,7		211,9	191,6		negat
39	Î.M. "Apă-Canal" Ocnița	181,4		59,1	71,8		14,28
40	Î.M. "Servicii Publice Cimișlia"	-3,2		1034,98	1122,3		negat
41	“Glorin Inginering” S.R.L.	-8019,4		1310,7	1814,0		negat
42	Total:	19110,3	97982,7	82977,0	96927,6		0,17
43	Fară Chisinau	7780,2	98071,6	43974,5	45037,9		0,08

Tabelul Nr.27(1-2)

FLUXURILE DE NUMĂRĂR PENTRU ANUL 2015

ДВИЖЕНИЕ ДЕНЕЖНЫХ СРЕДСТВ ЗА 2015г.

(mii lei)

Nr. crt.		Soldul pe 01.01.2015 Сальдо на 01.01.2015	Încasări de fonduri Приход средств					Total încasărilor bănești Итого приход средств
			încasări bănești din vânzări денежные средства от продаж	alte încasări mijloacelor bănești прочие поступления денежных средств	încasări bănești din ieșire activelor mobilizate поступления от продаж долгосрочных активов	credite și împrumuturi кредиты и займы	alte încasări mijloacelor bănești прочие поступления денежных средств	
1	2	3	4	5	6	7	8	9
1	S.A. "Apă-Canal Chișinău"	3476,5	579365,5	1278,1		56984,1	-10667,3	630436,9
2	Î.M. "RCL" Cricova	6,9	7575,0					7581,9
3	Î.M. "RCL Ciorescu"	23,8	3697,1	199,3				3920,2
4	Î.M. D.P. "Apă-Canal" Anenii Noi	5,9	8285,3	3,6		100,0	187,0	8581,8
5	Î.M. "Comunservic" Criuleni	857,0	5281,9	48,4				6187,3
6	Î.M. "Apă-Canal" Strășeni	15,7	7164,7	12,5				7192,9
7	Î.M. "DC" Cojușna							
8	Î.M.C. "Floreni-Service"	2,5	2193,1					2195,6
9	Î.M. Regia "Apă-Canal Bălți"	404,1	54358,8	95,1				54858,0
10	Î.M. D.P. "GCL" Fălești	209,2	8983,6	2101,2				11294,0
11	Î.M. "Servicii Comunale Glodeni"	95,5	8920,8	2468,5				11484,8
12	Î.M. "GC" Rîșcani	88,3	5786,2	2054,4				7928,9
13	Î.M. D.P. "Apă-Canal" Sîngerei	54,7	3924,3	5,6			0,0	3984,6
14	Î.M. "Apă-Canal" Cahul	589,7	21161,4				-1011,4	20739,7
15	Î.M. "Apă-Canal Cantemir"	14,0	2334,5	54,5				2403,0
16	Î.M. "Apă-Canal" Taraclia	280,8	6099,2	101,1				6481,1
17	Î.M. "Apă-Canal" Edineț	177,2	13989,0				-500,0	13666,2
18	Î.M. "GCL Briceni"	1283,2	5228,8	4184,9			160,9	10857,8
19	Î.M. "Apă-Canal" Dondușeni	19,7	3516,9	434,7				3971,3
20	Î.M. "Apă-Canal Basarabeasca"	1,4	2549,1					2550,5
21	S.A. "Apă-Canal" Leova	164,2	7232,2	2,9			-688,5	6710,8
22	S.C. "Amen-Ver" S.A. Hîncești	605,6	10760,2	3069,9			-1409,2	13026,5
23	S.A. Regia "Apă-Canal" Orhei	8596,8	25042,1	3,1			-5194,1	28447,9
24	Î.M. "SCL" Rezina	371,3	12242,0					12613,3
25	Î.M. D.P. "Apă-Canal" Telenești	33,2	2725,5					2758,7
26	Î.M. "Regia Apă-Șoldănești"	33,3	2476,4					2509,7
27	Î.M. "Apă-Canal" Drochia	6,9	8643,7					8650,6
28	S.A. "Servicii-Comunale Florești"	274,6	17534,6	206,7			-1918,6	16097,3
29	S.A. "Regia Apă-Canal Soroca"	305,5	16192,2	207,4			-2050,7	14654,4
30	Î.I.S "Acva-Nord" Soroca	35,3	7026,3	92,0				7153,6
31	Î.M. "Apă-Canal" Căușeni	3,7	7224,0	249,1			-6,6	7470,2
32	Î.M. D.P. "Apă-Canal" Ștefan Vodă	0,9	5570,4	301,0				5872,3
33	Î.M. "Apă-Canal" Ungheni	1066,5	21483,0	471,1			-827,7	22192,9
34	Î.M. "GAAC" Nisporeni	19786,5	5285,0				83409,1	108480,6
35	Î.M. "GCL" Călărași	168,4	13500,0	405,9				14074,3
36	Î.M. "Su-Canal" Comrat	302,6	11418,8	329,0	23,0		2,7	12076,1
37	S.A. "Apă-Termo" Ceadîr-Lunga	1505,6	11175,9	121,5			-2662,2	10140,8
38	Î.M. "Apă-Canal" Vulcănești	39,5	3632,8					3672,3
39	Î.M. "Apă-Canal" Ocnița	326,5	2973,6	217,6				3517,7
40	Î.M. "Servicii Publice Cimișlia"	22,9	5656,5					5679,4
41	"Glorin Inginering" S.R.L.	426,5	31968,9	4158,8		31543,1	7814,5	75911,8
42	Total:	41682,4	980179,3	22877,9	23,0	88627,2	64637,9	1198027,7
43	Fară Chișinău	38205,9	400813,8	21599,8	23,0	31643,1	75305,2	567590,8

Tabelul Nr.27(2-2)

FLUXURILE DE NUMĂRAR PENTRU ANUL 2015

ДВИЖЕНИЕ ДЕНЕЖНЫХ СРЕДСТВ ЗА 2015г.

(mii lei)

Nr. crt.	Fluxului de fonduri Расход средств							total fluxului de fonduri итого расход	Soldul pe 01.01.2016 Сальдо на 01.01.2016
	plăți către furnizori оплата поставщикам	plăți salariilor contribuții pentru asigurările sociale și asistență medicală выплаты персоналу и отчисления на социальное и медицинское	impozit pe venit подоходный налог	plata dobânzilor выплата процентов	alte plăți прочие выплаты	Plăți aferente înțrărilor de activitate imobilizate приобретение долгосрочных активов	plăți bănește privind creditele și împrumuturile выплата % по кредитам и займам		
	10	11	12	13	14	15	16	17	18
1	316352,4	182972,0		10278,7	59710,5	-88,9	-38418,5	626386,5	4050,4
2	2376,9	4393,6			634,7			7405,0	176,9
3	1805,6	1774,8			308,5			3920,1	0,1
4	2788,8	4522,8		0,9	1071,8	-3,0	9,0	8535,4	46,4
5	2558,4	2629,4			618,5			5806,4	380,9
6	2576,4	4062,5	67,6		416,3			7122,8	70,1
7									
8	1073,3	1023,0			87,4			2183,7	11,9
9	36497,1	9450,7			5859,9	5,7		51802,0	3056,0
10	4840,0	4581,5	182,7		1553,2			11157,5	136,5
11	7644,7	3443,3	108,5		133,9			11330,4	154,4
12	3169,1	3436,1			1163,7			7768,9	160,0
13	1499,8	1934,7	87,5		462,0			3984,1	0,5
14	6800,3	11340,9			2549,0		1011,4	20690,3	49,4
15	619,1	1607,5			71,6			2298,3	104,7
16	2636,0	2557,5			459,9	472,4		6126,1	355,0
17	7525,7	5747,6	26,6	127,1	193,1		500,0	13620,3	45,9
18	1399,4	3110,9			5485,3	104,9		10100,5	757,3
19	1092,4	2611,2			229,3			3933,0	38,3
20	1011,9	1367,1	39,8		121,2			2540,1	10,4
21	2832,5	2868,1		235,2	749,4		688,5	6685,2	25,6
22	5553,1	3505,4	72,7	109,8	2561,2	3,3	1471,6	11805,5	1221,0
23	8748,1	12336,6	109,9	1066,8	2755,0		5548,6	25018,2	3429,7
24	5543,8	6142,6	109,1		495,6	212,8		12504,0	109,3
25	834,8	1842,6			66,5			2743,8	14,9
26	1277,7	1218,3						2506,2	3,5
27	3159,0	4559,0	187,0		741,8			8646,8	3,8
28	4687,5	8249,0		394,3	1803,8	51,9	1918,6	15186,4	910,9
29	8641,3	4929,4		432,3	443,9		2050,7	14447,0	207,4
30	526,3	5483,2	49,2		386,5	0,5		6444,7	708,9
31	1836,2	3613,6		279,6	1708,2		6,6	7437,6	32,6
32	1335,2	3615,6			873,4			5824,2	48,1
33	6968,5	11189,1		557,0	1910,2	730,7	828,3	21355,4	837,5
34	1344,8	3281,6			499,8	96492,4		108321,8	158,8
35	6605,5	4370,5			2933,4			13909,5	164,8
36	7455,8	3638,2			816,1			11910,1	166,0
37	3470,2	3638,2	171,0	342,3	753,4		2662,2	8374,9	1765,9
38	805,9	2651,3	135,9					3593,1	79,2
39	1424,6	1317,6	163,4		104,2			3009,8	507,9
40		2614,9			3044,8			5659,7	19,7
41	29202,7	11384,9		1341,2	2218,3		23728,6	75690,2	221,6
42	506520,8	355016,8	1510,9	15165,2	105995,3	97982,7	2005,6	1177785,5	20242,2
43	190168,4	172044,8	1510,9	4886,5	46284,8	98071,6	40424,1	551399,0	16191,8

Tabelul Nr.28

ANALIZA fluxurilor de mijloace bănești în anii 2014-2015

Анализ движения денежных средств за 2014-2015гг.

Nr. crt.		Încasări de fonduri Приход средств				Fluxului de fondur Расход средств			
		2014	2015	deviere отклонение		2014	2015	deviere отклонение	
		mii lei тыс.лей		suma сумма	%	mii lei тыс.лей		suma сумма	%
1	2	3	4	5	6	7	8	9	10
1	S.A. "Apă-Canal Chișinău"	621330,1	630436,9	9106,8	1,4	617853,6	626386,5	8532,9	1,4
2	Î.M. "RCL" Cricova	8191,27	7581,9	-609,37	-8,0	8184,67	7405	-779,67	-10,5
3	Î.M. "RCL Ciorescu"	3727,7	3920,2	192,5	4,9	3726,6	3920,1	193,5	4,9
4	Î.M. D.P. "Apă-Canal" Anenii Noi	7852,3	8581,8	729,5	8,5	7846,4	8535,4	689	8,1
5	Î.M. "Comunservice" Criuleni	5910,5	6187,3	276,8	4,5	5053,5	5806,4	752,9	13,0
6	Î.M. "Apă-Canal" Strășeni	3736,4	7192,9	3456,5	48,1	3720,7	7122,8	3402,1	47,8
7	Î.M. "DC" Cojușna								
8	Î.M.C. "Floreni-Service"	876	2195,6	1319,6	60,1	873,5	2183,7	1310,2	60,0
9	Î.M. Regia "Apă-Canal Bălți"	57917,8	54858	-3059,8	-5,6	57513,7	51802	-5711,7	-11,0
10	Î.M. D.P. "GCL" Fălești	11050,9	11294	243,1	2,2	10841,7	11157,5	315,8	2,8
11	Î.M. "Servicii Comunale Glodeni"	8416,7	11484,8	3068,1	26,7	8321,2	11330,4	3009,2	26,6
12	Î.M. "GC" Rîșcani	7783,7	7928,9	145,2	1,8	7695,4	7768,9	73,5	0,9
13	Î.M. D.P. "Apă-Canal" Sîngerei	3878,2	3984,63	106,43	2,7	3823,5	3984,13	160,63	4,0
14	Î.M. "Apă-Canal" Cahul	20113,47	20739,7	626,23	3,0	19523,77	20690,3	1166,53	5,6
15	Î.M. "Apă-Canal Cantemir"	2205,1	2403	197,9	8,2	2191,12	2298,3	107,18	4,7
16	Î.M. "Apă-Canal" Taraclia	5245,4	6481,1	1235,7	19,1	4964,6	6126,1	1161,5	19,0
17	Î.M. "Apă-Canal" Edineț	14412,1	13666,2	-745,9	-5,5	14234,9	13620,3	-614,6	-4,5
18	Î.M. "GCL Briceni"	6084,3	10857,8	4773,5	44,0	4801,1	10100,5	5299,4	52,5
19	Î.M. "Apă-Canal" Dondușeni	3844,3	3971,3	127	3,2	3824,6	3933	108,4	2,8
20	Î.M. "Apă-Canal Basarabeasca"	2678,6	2550,5	-128,1	-5,0	2677,2	2540,1	-137,1	-5,4
21	S.A. "Apă-Canal" Leova	7282,9	6710,8	-572,1	-8,5	7118,7	6685,2	-433,5	-6,5
22	S.C. "Amen-Ver" S.A. Hîncești	15995,9	13026,5	-2969,4	-22,8	15390,3	11805,5	-3584,8	-30,4
23	S.A. Regia "Apă-Canal" Orhei	31420,3	28447,9	-2972,4	-10,4	22828,9	25018,2	2189,3	8,8
24	Î.M. "SCL" Rezina	11455,4	12613,3	1157,9	9,2	11084,1	12504	1419,9	11,4
25	Î.M. D.P. "Apă-Canal" Telenești	2301,6	2758,7	457,1	16,6	2268,4	2743,8	475,4	17,3
26	Î.M. "Regia Apă-Șoldănești"	2602,6	2509,7	-92,9	-3,7	2569,3	2506,2	-63,1	-2,5
27	Î.M. "Apă-Canal" Drochia	8314,7	8650,6	335,9	3,9	8307,8	8646,8	339	3,9
28	S.A. "Servicii-Comunale Florești"	16477,4	16097,3	-380,1	-2,4	16202,8	15186,4	-1016,4	-6,7
29	S.A. "Regia Apă-Canal Soroca"	14932,6	14654,4	-278,2	-1,9	14627,1	14447	-180,1	-1,2
30	Î.I.S "Acva-Nord" Soroca	6913,7	7153,6	239,9	3,4	6878,4	6444,7	-433,7	-6,7
31	Î.M. "Apă-Canal" Căușeni	6703,5	7470,2	766,7	10,3	6699,8	7437,6	737,8	9,9
32	Î.M. D.P. "Apă-Canal" Ștefan Vodă	5376,2	5872,3	496,1	8,4	5375,3	5824,2	448,9	7,7
33	Î.M. "Apă-Canal" Ungheni	21829,2	22192,9	363,7	1,6	20762,7	21355,4	592,7	2,8
34	Î.M. "GAAC" Nisporeni	43319,4	108480,6	65161,2	60,1	43274,3	108321,8	65047,5	60,1
35	Î.M. "GCL" Călărași	12746,6	14074,3	1327,7	9,4	12578,2	13909,5	1331,3	9,6
36	Î.M. "Su-Canal" Comrat	12360,9	12076,1	-284,8	-2,4	11441,8	11910,1	468,3	3,9
37	S.A. "Apă-Termo" Ceadâr-Lungă	12005,1	10140,8	-1864,3	-18,4	10499,5	8374,9	-2124,6	-25,4
38	Î.M. "Apă-Canal" Vulcănești	3354	3672,3	318,3	8,7	3314,4	3593,1	278,7	7,8
39	Î.M. "Apă-Canal" Ocnița	2942,7	3517,7	575	16,3	2616,2	3009,8	393,6	13,1
40	Î.M. "Servicii Publice Cimișlia"	5790,69	5679,4	-111,29	-2,0	5767,79	5659,7	-108,09	-1,9
41	"Glorin Inginering" S.R.L	45263,1	75911,8	30648,7	40,4	44998,6	75690,2	30691,6	40,5
42	Total:	1084643,3	1198027,7	113384,4	9,5	1062276,2	1177785,5	115509,4	9,8
43	Fară Chișinău	463313,2	567590,8	104277,6	18,4	444422,6	551399,0	106976,5	19,4

VI. Tarifele, analiza tarifului mediu și sinecostul mediu
VI. Тарифы, анализ средних тарифов и средней себестоимости

Tabelul Nr.34(1-2)

TARIFELE pentru serviciile de alimentare cu apă la situația de la 01.06.2016

Тарифы на услуги водоснабжения по состоянию на 01.06.2016г.

(lei/m³/лей.м³)
(fără TVA/без НДС)

Nr. crt.		Mediu tarifar Средний тариф	Populație Население	Alți consumatori Прочие	Organizațiile bugetare Бюджетные организации	Alte Прочие	Decizie Consiliul orășenesc Решение городского Консалиума
1	2	3	4	5	6	7	8
1.	S.A. "Apă-Canal Chișinău"	8,86	8,06	12,70	-	6,69 (apă tehnologică)	Decizie Consiliul Municipal Chișinău nr. 8/11 din 15.09.2009 și Hotărâre a Consiliului Administrație ANRE nr.351 din 18.09.2009
2.	Î.M. "RCL" Cricova	12,86	10,00	34,86	-	-	Decizie Consiliul orășenesc nr. 7/2 din 17.11.2011
3.	Î.M. "RCL Ciorescu"	11,05	10,00	36,00	30,00	-	Decizie a Consiliului satului nr.8/13 din 09.12.2015
4.	Î.M. D.P. "Apă-Canal" Anenii Noi	13,53	13,50/ 45,0	37,40	-	7,50 (socialmente vulnerabile ale populației)	Decizie Consiliul orășenesc nr.4/9 din 17.09.2012
5.	Î.M. "Comunservic" Criuleni	10,70	9,20	30,00	-	-	Decizie Consiliul orășenesc nr.28/1 din 22.09.2006
6.	Î.M. "Apă-Canal" Strășeni	14,72	14,60	30,00	-	11,25 (satului Siret)	Decizie Consiliul orășenesc nr.7/07 din 17.03.2008 și nr.3/14 din 21.05.2014
7.	Î.M. "DC" Cojușna	-	-	-	-	-	Decizie Primăriilor nr.4 din 12.12.2013
8.	Î.M.C. "Floreni-Service"	-	8,50	20,00	20,00	-	Decizie a Consiliului satului nr.8/04 din 25.03.2015
9.	Î.M. Regia "Apă-Canal Bălți"	15,05	11,08	23,64	-	-	Decizie Consiliul Municipal Bălți nr.6/48 din 27.10.2011
10.	Î.M. D.P. "GCL" Fălești	14,51	10,90	35,20	-	-	Decizie Consiliul orășenesc nr.02/11 din 12.03.2008 și nr.02/5 din 30.04.2013
11.	Î.M. "Servicii Comunale Glodeni"	23,61	13,20	54,83	-	-	Decizie Consiliul orășenesc nr.2/1 din 25.02.2011
12.	Î.M. "GC" Rîșcani	13,85	12,00	28,00	-	25,00 (școală profesională)	Decizie Consiliul orășenesc nr.02/12 din 08.04.2013 și nr.06/01 din 15.07.2013
13.	Î.M. D.P. "Apă-Canal" Sîngerei	10,71	9,00	40,00	13,00	-	Decizie Consiliul orășenesc nr.2/17 din 23.03.2012
14.	Î.M. "Apă-Canal" Cahul	-	6,0/12,0	22,00	22,00	22	Decizie Consiliul orășenesc nr.4/2 (9/2)- XXV din 17.05.2016
15.	Î.M. "Apă-Canal Cantemir"	14,05	9,95	24,00	-	9,80 havirusul WC public	Decizie Consiliul orășenesc nr.7/10-XXIV din 04.12.2007 și nr.09/12-XXIV din 17.09.2010
16.	Î.M. "Apă-Canal" Taraclia	13,61	10,00	37,50	16,67	-	Decizie Consiliul orășenesc nr.8/11-XIV din 09.08.2010
17.	Î.M. "Apă-Canal" Edineț	21,35	12,50	25,05	19,15	-	Decizie Consiliul orășenesc nr.27/1 din 16.09.2009
18.	Î.M. "GCL Briceni"	12,82	11,00	35,00	-	-	Decizie Consiliul orășenesc nr.2/13 din 19.02.2010
19.	Î.M. "Apă-Canal" Dondușeni	17,70	14,00	33,00	-	-	Decizie Consiliul orășenesc nr.15/1 din 05.10.2012
20.	Î.M. "Apă-Canal Basarabeasca"	9,70	9,00	36,00	-	7,00 (pensionarii singuri)	Decizie Consiliul orășenesc nr.9/8 din 27.09.2012
21.	S.A. "Apă-Canal" Leova	21,03	16,03	34,82	-	-	Decizie Consiliul orășenesc nr.3, 16 din 27.05.2013

Tabelul Nr.34(2-2)

TARIFELE pentru serviciile de alimentare cu apă la situația de la 01.06.2016

Тарифы на услуги водоснабжения по состоянию на 01.06.2016г.

(lei/m³/лей.м³)
(fără TVA/без НДС)

Nr. crt.		Mediu tarifar Средний тариф	Populație Население	Alți consumatori Прочие	Organizațiile bugetare Бюджетные организации	Alte Прочие	Decizie Consiliul orașenesc Решение городского Консильума
1	2	3	4	5	6	7	8
22.	S.C. "Amen-Ver" S.A. Hîncești	22,07	18,40	50,40	-	-	Decizie Consiliul orașenesc nr.09/03 din 26.06.2012
23.	S.A. Regia "Apă-Canal" Orhei	15,70	16,20	26,10	-	2,90 (s.Piatra) 16,20 Î.M. "Com- plexul Sportiv Raional")	Decizie Consiliul orașenesc nr.4.2.2. din 08.04.2011 (conform graficul din 01.01.2013)
24.	Î.M. "SCL" Rezina	21,50	12,80	51,80	-	-	Decizie Consiliul orașenesc nr.5/17 din 25.07.2012
25.	Î.M. D.P. "Apă-Canal" Telenești	12,39	10,00	35,00	-	-	Decizie Consiliul orașenesc nr.11/3 din 30.09.2008
26.	Î.M. "Regia Apă-Șoldănești"		12,00	20,00	-	-	Decizie Consiliul orașenesc și nr.5-8 din 10.08.2007 și 16/5 din 31.12.2009 și nr.1/15 din 01.02.2013 și nr.12/2 din 29.10.2015
27.	Î.M. "Apă-Canal" Drochia	17,81	10,00	39,17	-	-	Decizie Consiliul orașenesc nr.8/6 din 03.11.2009
28.	S.A. "Servicii-Comunale Florești"	21,16	19,36	35,09	32,28	-	Decizie Consiliul orașenesc nr.04/03 din 17.04.2014 (conform graficului)
29.	S.A. "Regia Apă-Canal Soroca"	15,28	10,90/ 15,26	35,20	40,94	14,50 (populația din sat Egoreni)	Decizie Consiliul orașenesc nr.4/8 din 15.09.2011 și nr.20/2 din 01.11.2012 și nr.26/10 din 06.03.2013
30.	Î.M. "Apă-Canal" Căușeni	17,38	14,00	38,00	-	-	Decizie Consiliul orașenesc nr.4/2 din 22.05.2008 și nr.15/4 din 14.12.2012
31.	Î.M. D.P. "Apă-Canal" Ștefan Vodă	17,60	15,00	48,74	-	28,0 (rețele termice)	Decizie Consiliul orașenesc nr.6/1 din 25.09.2009
32.	Î.M. "Apă-Canal" Ungheni	8,98	5,84	22,04	13,90	-	Decizie Consiliul orașenesc nr.5/7 din 26.07.2013
33.	Î.M. "GAAC" Nisporeni	16,92	14,00	37,23	18,80/ 22,34 învămint	37,23	Decizie Consiliul orașenesc nr. 1/7 din 21.02.2013 și nr.5/2 din 05.07.2013 și nr.7/2 din 29.08.2013
34.	Î.M. "GCL" Călărași	18,16	16,50	28,00	-	-	Decizie Consiliul orașenesc nr.01/02 din 18.05.2012 și nr.02/07 din 29.03.2013
35.	Î.M. "Su-Canal" Comrat	19,00	16,00	32,92	35,41	11,67 S.A. "Aidin"	Решение муниципального Совета Гагаузии № 13/4 от 06.08.2013
36.	S.A. "Apă-Termo" Ceadîr-Lunga	18,76	16,20	40,00	-	16,20 Azil p/u bătrîni	Решение администрации Чадыр-Лунгского р-на № 10/8 от 17.10.2012 и № 14/1 от 09.11.2012
37.	Î.M. "Apă-Canal" Vulcănești	15,52	16,00	37,00	44,50	44,5	Решение городского Совета № 8 от 27.09.2011 și 9/2 din 10.10.2014
38.	Î.I.S "Acva-Nord" Soroca	4,05	-	4,05	-	-	Ordin Agenției "Apele-Moldovei" nr.29 din 24.10.2013
39.	Î.M. "Apă-Canal" Ocnîța	19,19	15,10	35,75	-	-	Decizie Consiliul orașenesc nr.06/03 din 14.06.2012
40.	Î.M. "Servicii Publice Cimișlia"	14,13	12,00	18,00	15,00	-	Decizie Consiliul orașenesc nr. 7/11 din 28.06.2013

Tabelul Nr.35

TARIFELE pentru serviciile de canalizare și epurare a apelor uzate la situația de la 01.06.2016

Тарифы на канализационные услуги по состоянию на 01.06.2016г.

(lei/m³/лей м³)
(fără TVA/без НДС)

Nr. crt.		Mediu tarifar Средний тариф	Populație Население	Alți consumatori Прочие	Organizațiile bugetare Бюджетные организации	Cu fîntni propriile С собственными скважинами	Alte Прочие
1	2	3	4	5	6	7	8
1.	S.A. "Apă-Canal Chișinău"	3,31	1,13	10,26	-	-	-
2.	Î.M. "RCL" Cricova	12,49	5,00	22,00	-	-	-
3.	Î.M. "RCL" Ciorescu	6,00	5,00	21,60	18,05	-	-
4.	Î.M. "Apă-Canal" Anenii Noi	21,49	13,50	37,40	-	-	7,50 (socialmente vulnerabile ale populației)
5.	Î.M. "Comunservic" Criuleni	9,20	6,80	30,00	-	-	-
6.	Î.S. "Apă-Canal" Strășeni	13,44	10,70	24,00	-	-	-
7.	Î.M. "DC" Cojușna	16,05	12,56	24,84	16,54	-	-
8.	Î.M.C. "Floreni-Service"	7,05	7,00	20,00	-	-	-
9.	Î.M. DPGLC Fălești	16,71	10,70	26,60	-	35,00	-
10.	Î.M. "Servicii Comunele Glodeni"	24,98	13,68	52,99	-	-	-
11.	Î.M. "Apă-Canal" Rîșcani	19,92	12,00	30,00	-	40,0 S.A. "Lactis"	19,0 (spital)
12.	Î.M. "Apă-Canal" Sîngerei	9,34	5,00	17,50	16,00	-	-
13.	Î.M. "Apă-Canal" Cahul		3,75/7,50	15,00	15,00	-	-
14.	Î.M. "Apă-Canal" Cantemir	6,48	4,80	16,50	-	-	4,75 (WC public)
15.	Î.M. "Apă-Canal" Taraclia	19,95	10,00	37,50	25,00	-	-
16.	Î.M. "Apă-Canal" Edineț						
17.	Î.M. "GCL" Briceni	14,34	12,0	26,60	-	-	-
18.	Î.M. "Apă-Canal" Dondușeni	9,50	6,50	24,00	-	-	-
19.	Î.M. "Apă-Canal" Basarabeasca	11,45	9,00	34,00	-	-	7,0 (pensionarii singuri)
20.	Î.M. DPGLC Leova	21,17	8,78	31,57	-	-	-
21.	Î.M. "Amen-Ver" Hîncești	13,59	7,35	25,94	-	-	-
22.	Î.M. "Regia Apă-Canal" Orhei	16,18	6,40	32,60	-	42,00	7,50 (S.A. "Orhei-Vit") 15,50 (S.C. "Pelivan")
23.	Î.M. "SCL" Rezina	5,15	4,70	6,60	-	-	-
24.	Î.M. "Apă-Canal" Telenești	15,35	9,15	26,00	-	-	-
25.	Î.M. "Regia Apă-Soldănești"	5,10	5,10	8,00	-	-	-
26.	Î.M. "Apă-Canal" Drochia	12,35	7,00	19,17	14,17 (organiz. bugetare)	25,0 (agenții economici)	-
27.	S.A. "Service-Comunale" Florești	19,79	5,29	37,76	34,45	-	-
28.	Î.M. "DAC" Soroca	5,20	1,60	23,00	3,30	51,80/38,50 (эконом. агенты/ бюджет)	-
29.	Î.M. "Apă-Canal" Căuseni	15,88	11,00	23,00	-	-	-
30.	Î.M. "Apă-Canal" Stefan Vodă	13,66	10,00	24,50	-	16,0 (populație) 27,0 (alte)	-
31.	Î.M. "Apă-Canal" Ungheni	8,58	5,58	16,21	12,94	-	-
32.	Î.M. "GAAC" Nisporeni	19,72	14,00	28,00	-	-	-
33.	Î.M. "GCL" Călărași	12,66	10,00	23,00	-	-	-
34.	Î.M. "Cy-Kanal" Comrat	26,84	16,00	31,25	33,75	-	-
35.	S.A. "Apă-Termo" Ceadăr-Lunga	21,26	16,20	30,00	-	-	-
36.	Î.M. "Apă-Canal" Vulcănești	16,67	14,00	35,00	-	-	-
37.	Î.M. "GLC" Ocnița	18,10	14,20	32,16	-	-	-
38.	"Glorin Inginering" S.R.L.	8,27	3,90	17,01	-	-	-

* Nota: Указанные тарифы взимаются в соответствии с Решением Бэлцкого муниципального Совета № 6/48 от 27.10.2011 на основании условий, указанных в Договоре о концессии.

Tabelul Nr.35A

Tarife pentru salubritate (eliminarea deșeurilor solide și lichide) pe situațiile de la 01.05.2016
Тарифы на услуги саночистки (вывоз твердых отходов и жидких нечистот) по состоянию на 01.05.2016г.

Nr. crt.		Deșeurilor solide Вывоз твердых бытовых отходов							Deșeurilor lichide Вывоз жидких нечистот						Deciziile organelor publice Решение публичного органа
		populație население						alți прочие потребители		populație население		alți прочие потребители			
		case moderne благоустр. ж/дома			case individ. și неблаг. и индив.ж/дома			Unitatea de măsur Единица измерения	Tarif (lei) (fără TVA) Тариф (лей) (без НДС)	Unitatea de măsur Единица измерения	Tarif (lei) Тариф (лей)	Unitatea de măsur Единица измерения	Tarif (lei) (fără TVA) Тариф (лей) (без НДС)		
		Unitate de măsură Единица измерения	Tarif (lei) Тариф (лей)	Normă de consum (m³) Норма потребления (м3)	Unitate de măsură Единица измерения	Tarif (lei) Тариф (лей)	Normă de consum (m³) Норма потребления (м3)								
1	2	3	4	5	6	7	8	9	10	11	12	13	14	15	
1	Î.M. "RCL" Cricova	lei/pers. lună	7,12	1,5	lei/pers. lună	11,88	2,5	lei/m3	80					Decizie Consiliul orașenesc nr.2/5 din 16.02.2012 și nr.6/2 din 19.09.2013	
2	Î.M. "RCL" Ciorescu	-"	7,0		-"	8,0		lei/lună	45,00/7 2,00					Decizie Consiliul comunei nr.8/19 din 09.12.2015	
3	Î.M. "Comunservice" Criuleni	-"	7,0		-"	10,0		-"	100,0					Decizie Consiliul orașenesc nr.26/33 din 13.06.2006	
4	Î.M.C. "Floreni-Service"	-"	13,0	1,6	-"	13,0	1,6							Decizie Consiliul sătesc nr.2/02 din 12.02.2015	
5	Î.M. DPGLC Făleşti	-"	7,82	1,7	-"	14,8	3,86	m3	77,8					Decizie Consiliul orașenesc nr.02/09 din 02.04.2014	
6	Î.M. „GC” Glodeni	-"	6,05		-"	12,10		-"	114,21					Decizie Consiliul orașenesc nr.8/1 din 29.12.2006	
7	Î.M. "GC" Briceni	-"	10,0	1,0	-"	20,0	2,0	lei/m3	65,77					Decizie Consiliul orașenesc nr.1/20 din 28.02.2014	
8	Î.M. "Apă-Canal" Dondușeni	-"	10,90	1,0	lei/m3	111,3	de fapt	-"	109,0					Decizie Consiliul orașenesc nr.26/3 din 28.02.2014	
9	Î.M. „SCL” Rezina	-"	6,03	1,0	lei/pers. an	203,10	3,0	-"	91,0					Decizie Consiliul orașenesc nr.5/17 din 25.07.2012	
10	Î.M. Regia "Apă-Soldănești"	lei/pers. lună	5,4		lei/pers. lună	10,0		-"	150,0	m3	150,0	m3	250,0	Decizie Primăriei nr.9/13 din 13.12.2013	
11	Î.M. "GAAC" Nisporeni	lei/pers. lună	8,0	-	-"	8,0	-	lei/m3	99,22	curs	350,0	curs	350,0	Decizie Consiliul orașenesc nr.7/15 din 13.09.2011	
12	Î.M. "GCL" Călărași	-"	10,0	1,07	-"	10,0	2,0	-"	108,33					Decizie Consiliul orașenesc nr.11/07-02 din 18.12.2015	
13	Î.M. "Gospodăria Comunală Rîșcani"	-"	12,0		-"	7,0		lei/m3	84,71					Decizie Consiliul orașenesc nr.08/02 din 09.10.2015	

NOTĂ: * Calculul se barează pe distanța (2 km - 60 km)

Tabelul Nr.36

CALCULUL tarifului mediu și a sinecostul mediu a 1m³ de apă realizată și canalizare pentru anul 2015Расчет среднего тарифа и средней себестоимости 1 м³ реализованной воды и пропуска сточных вод за 2015г.

Nr. crt.		Aprovizionarea cu apă Водоснабжение					Canalizare Канализация				
		Realizarea apei (mii m ³) Реализация воды (тыс.м ³)	Venituri (mii lei) Доходы (тыс.лей)	Cheltuieli (mii lei) Расходы (тыс.лей)	Tariful mediu la 1 m ³ (lei) Средний тариф 1 м ³ (лей)	Sinecostul mediu la 1 m ³ (lei) Средняя себестоимость 1 м ³ (лей)	Realizarea stocurilor (mii m ³) Реализация стоков (тыс.м ³)	Venituri (mii lei) Доходы (тыс.лей)	Cheltuieli (mii lei) Расходы (тыс.лей)	Tariful mediu la 1 m ³ (lei) Средний тариф 1 м ³ (лей)	Sinecostul mediu la 1 m ³ (lei) Средняя себестоимость 1 м ³ (лей)
1	2	3	4	5	6	7	8	9	10	11	12
1	S.A. "Apă-Canal Chișinău"	43636,0	386638,0	427862,7	8,9	9,8	39315,9	123500,0	260108,0	3,1	6,6
2	Î.M. "RCL" Cricova	255,4	2763,3	2612,6	10,8	10,2	195,1	2100,3	1218,2	10,8	6,2
3	Î.M. "RCL Ciorescu"	194,2	1545,4	1823,0	8,0	9,4	98,7	563,0	396,0	5,7	4,0
4	Î.M. D.P. "Apă-Canal" Anenii Noi	284,1	4218,7	4515,7	14,8	15,9	127,0	2773,1	3745,3	21,8	29,5
5	Î.M. "Comunservice" Criuleni	154,2	1817,9	2693,7	11,8	17,5	83,6	1223,7	1295,4	14,6	15,5
6	Î.M. "Apă-Canal" Strășeni	302,0	4986,1	5566,0	16,5	18,4	170,5	2310,8	2021,0	13,6	11,9
7	Î.M. "DC" Cojușna										
8	Î.M.C. "Floreni-Service"	130,0	1098,3	1644,1	8,4	12,6	58,0	860,8	422,1	14,8	7,3
9	Î.M. Regia "Apă-Canal Bălți"	3993,5	58417,8	84216,3	14,6	21,1					
10	Î.M. D.P. "GCL" Fălești	260,8	3557,2	3949,9	13,6	15,1	157,0	2324,2	2537,2	14,8	16,2
11	Î.M. "Servicii Comunale Glodeni"	124,0	2537,3	2996,9	20,5	24,2	91,0	2166,6	2343,7	23,8	25,8
12	Î.M. "GC" Rîșcani	214,4	2890,5	2813,7	13,5	13,1	95,1	1927,9	1922,0	20,3	20,2
13	Î.M. D.P. "Apă-Canal" Singerei	266,6	2791,6	2855,0	10,5	10,7	104,6	917,8	988,3	8,8	9,4
14	Î.M. "Apă-Canal" Cahul	1074,1	12643,3	14056,3	11,8	13,1	756,9	6196,4	8304,8	8,2	11,0
15	Î.M. "Apă-Canal Cantemir"	121,5	1654,7	1891,5	13,6	15,6	64,9	434,6	540,5	6,7	8,3
16	Î.M. "Apă-Canal" Taraclia	202,0	2523,8	2647,3	12,5	13,1	109,6	1709,4	1831,8	15,6	16,7
17	Î.M. "Apă-Canal" Edineț	392,5	6972,9	9103,3	17,8	23,2	237,1	4502,7	6357,5	19,0	26,8
18	Î.M. "GCL Briceni"	119,6	1681,8	1826,5	14,1	15,3	114,6	1867,4	1886,1	16,3	16,5
19	Î.M. "Apă-Canal" Dondușeni	84,4	1371,7	1368,6	16,3	16,2	99,3	932,1	934,2	9,4	9,4
20	Î.M. "Apă-Canal Basarabeasca"	113,7	1174,2	1403,0	10,3	12,3	107,7	1219,7	1400,6	11,3	13,0
21	S.A. "Apă-Canal" Leova	212,7	3925,8	4428,1	18,5	20,8	97,8	1487,2	1650,7	15,2	16,9
22	S.C. "Amen-Ver" S.A. Hîncești	289,1	6372,1	6987,9	22,0	24,2	187,6	2806,2	2826,7	15,0	15,1
23	S.A. Regia "Apă-Canal" Orhei	819,0	13508,6	12197,0	16,5	14,9	681,7	8575,6	12439,0	12,6	18,2
24	Î.M. "SCL" Rezina	242,9	4777,2	4797,4	19,7	19,8	196,1	997,2	988,2	5,1	5,0
25	Î.M. D.P. "Apă-Canal" Telenești	94,0	1305,8	1842,3	13,9	19,6	66,0	1018,2	1444,0	15,4	21,9
26	Î.M. "Regia Apă-Șoldănești"	96,0	1201,1	1246,4	12,5	13,0	47,5	470,4	454,7	9,9	9,6
27	Î.M. "Apă-Canal" Drochia	342,3	4384,3	4928,8	12,8	14,4	241,7	2401,1	3195,3	9,9	13,2
28	S.A. "Servicii-Comunale Florești"	439,4	9569,8	12422,5	21,8	28,3	214,4	3849,1	5171,7	18,0	24,1
29	S.A. "Regia Apă-Canal Soroca"	656,3	13079,6	13483,2	19,9	20,5	475,1	2388,0	3216,0	5,0	6,8
30	Î.I.S "Acva-Nord" Soroca	8015,6	32565,4	28791,0	4,1	3,6					
31	Î.M. "Apă-Canal" Căușeni	235,1	4039,6	4191,3	17,2	17,8	145,7	2188,1	1954,5	15,0	13,4
32	Î.M. D.P. "Apă-Canal" Ștefan Vodă	139,0	2594,5	3073,0	18,7	22,1	96,5	1352,5	1494,0	14,0	15,5
33	Î.M. "Apă-Canal" Ungheni	1313,5	11175,3	12848,2	8,5	9,8	829,3	6761,8	7484,3	8,2	9,0
34	Î.M. "GAAC" Nisporeni	78,3	1414,4	1537,1	18,1	19,6	79,6	1437,8	1640,6	18,1	20,6
35	Î.M. "GCL" Călărași	254,0	4693,8	5813,0	18,5	22,9	167,9	2378,1	2930,0	14,2	17,5
36	Î.M. "Su-Canal" Comrat	408,8	7668,2	10776,9	18,8	26,4	179,1	3750,6	2667,6	20,9	14,9
37	S.A. "Apă-Termo" Ceadir-Lunga	300,5	5570,0	7787,2	18,5	25,9	177,5	3535,0	3193,2	19,9	18,0
38	Î.M. "Apă-Canal" Vulcănești	123,7	2339,2	2501,2	18,9	20,2	42,6	883,9	1667,5	20,7	39,1
39	Î.M. "Apă-Canal" Ocnita	62,0	1142,1	1494,7	18,4	24,1	48,3	885,2	1149,5	18,3	23,8
40	Î.M. "Servicii Publice Cimișlia"	164,6	2247,0	2881,7	13,7	17,5					
41	"Glorin Inginering" S.R.L.						3574,0	28501,0	22827,0	8,0	6,4
42	Total:	66209,7	634858,3	719875,0	9,6	10,9	49535,0	233197,5	376647,2	4,7	7,6
43	Fară Chișinău	22573,7	248220,3	292012,3	11,0	12,9	10219,1	109697,5	116539,2	10,7	11,4

Tabelul Nr.40 și 41

Corelația tarifului industrial față de tariful pentru populație cu privire la raportul pentru anul 2015

Соотношение промышленного тарифа к тарифу для населения по отчету за 2015г.

APROVIZIONAREA CU APĂ

ВОДОСНАБЖЕНИЕ

Indicatori Показатели	Apă realizată pentru toate categoriile (mii m ³) Реализовано воды всем категориям (тыс.м3)	Venituri de la distribuirea apei (mii lei) Доходы от реализации воды (тыс.лей)	Tariful mediu pentru 1 m ³ (lei) Средний тариф за 1 м3 (лей)	Corelația tarifului industrial față de tariful pentru populație Соотношение промышленного тарифа к тарифу для населения
1	2	3	4	5
Toate Всего	66209,7	634858,3	9,6	
inclusiv: в том числе:				
populația население	45564,0	412262,5	9,0	
agenții economice экономические агенты	20645,7	222595,8	10,8	1,2

EVACUAREA APELOR UZATE

ВОДООТВЕДЕНИЕ

Indicatori Показатели	Пропущено стоков (тыс.м ³)	Venituri de evacuarea apelor uzate (mii lei) Доходы от пропуска сточных вод (тыс.лей)	Tariful mediu pentru 1 m ³ (lei) Средний тариф за 1 м3 (лей)	Corelația tarifului industriale față de tariful pentru populație Соотношение промышленного тарифа к тарифу для населения
1	2	3	4	5
Toate Всего	49535,0	233197,5	4,7	
inclusiv: в том числе:				
populația население	37237,6	68553,7	1,8	
agenții economice экономические агенты	12297,4	164643,8	13,4	7,3

VII. Analiza structurii consumurilor și cheltuielilor**VII. Анализ структуры затрат**

Tabelul Nr.37 (1-2)

STRUCTURA CONSUMURILOR ȘI CHELTUIELILOR PE ÎNTREPRINDERI PENTRU ANUL 2015

СТРУКТУРА ЗАТРАТ И РАСХОДОВ ПРЕДПРИЯТИЙ ЗА 2015г.

(mii lei)

Nr. crt.		Venituri din vânzări Объем произведенной продукции (работ, услуг)	Consumuri și cheltuieli Затраты и расходы						
			Cheltuieli și consum de materiale Материальные затраты и расходы						
			Total Всего	Total Всего	inclusiv: в том числе:				
					materii prime, materiale сырье, материалы	combustibil топливо	energia electrică электроэнергия	apă вода	alte consumuri și cheltuieli materiale другие материальные затраты и расходы
1	2	3	4	5	6	7	8	9	10
1	S.A. "Apă-Canal Chișinău"	562350,9	738323,4	227095,8	35151,8	42743,9	125737,6		23462,5
2	Î.M. "RCL" Cricova	6074,2	7342,7	1552,3		420,0	747,3		385,0
3	Î.M. "RCL" Ciorescu	3500,1	3871,5	1302,3	147,0	306,0	798,1		51,2
4	Î.M. D.P. "Apă-Canal" Anenii Noi	7921,4	8477,2	1704,5	118,1	386,9	931,8		267,7
5	Î.M. "Comunservice" Criuleni	5117,3	5872,9	1845,2	100,2	527,1	879,1		338,8
6	Î.M. "Apă-Canal" Strășeni	7403,3	7995,6	2421,0	71,1	321,2	1936,7		92,0
7	Î.M. "DC" Cojușna								
8	Î.M.C. "Floreni-Service"	2366,5	2511,3	1105,3	20,4	86,9	441,5	410,4	146,1
9	Î.M. Regia "Apă-Canal Bălți"	58417,8	88394,6	51230,6	4060,8	2118,9	8023,8	34497,0	2530,1
10	Î.M. D.P. "GCL" Fălești	10244,1	11538,2	3770,1	640,2	859,6	1876,2		394,1
11	Î.M. "Servicii Comunale Glodeni"	7276,3	9816,4	3795,2	6,4	1844,4	195,2	1062,8	686,4
12	Î.M. "GC" Rîșcani	5244,8	5620,9	1596,0		203,5	833,0		559,5
13	Î.M. D.P. "Apă-Canal" Sîngerei	3718,7	3905,2	1245,4	131,1	105,8	969,9		38,6
14	Î.M. "Apă-Canal" Cahul	19878,7	24053,0	4990,6		367,4	3309,0		1314,2
15	Î.M. "Apă-Canal Cantemir"	2258,3	2433,3	466,7		69,9	279,7		
16	Î.M. "Apă-Canal" Taraclia	5869,2	6888,2	1534,0	214,5	355,2	780,4		183,9
17	Î.M. "Apă-Canal" Edineț	11902,7	15480,9	6144,8	190,1	360,0	5213,0		381,7
18	Î.M. "GCL Briceni"	4785,6	5698,1	936,8	25,5	213,9	647,8		49,6
19	Î.M. "Apă-Canal" Dondușeni	3951,6	4242,1	1078,2		301,4	487,0		289,8
20	Î.M. "Apă-Canal Basarabasca"	2394,0	2803,2	965,7		6,9	935,6		23,2
21	S.A. "Apă-Canal" Leova	6767,1	7119,2	2313,6	504,5	285,7	879,0		644,4
22	S.C. "Amen-Ver" S.A. Hîncești	9817,7	10750,8	3516,3	454,7	512,1	2450,3	1,8	97,4
23	S.A. Regia "Apă-Canal" Orhei	22925,3	26717,7	5503,0	1627,0	689,5	3060,2		126,3
24	Î.M. "SCL" Rezina	10840,0	11358,5	3417,6	663,9	694,5	1435,3		623,9
25	Î.M. D.P. "Apă-Canal" Telenești	2324,0	3945,4	777,8		85,4	645,8		46,6
26	Î.M. "Regia Apă-Șoldănești"	1854,8	2626,4	952,6	11,8	210,4	595,1		135,3
27	Î.M. "Apă-Canal" Drochia	6785,4	8140,4	2525,6			2167,2		358,4
28	S.A. "Servicii-Comunale Florești"	15605,0	20958,0	4439,1	1604,8	604,3	1629,9		600,1
29	S.A. "Regia Apă-Canal Soroca"	15476,2	17477,2	6269,0	285,6	296,4	131,0	5429,7	126,3
30	Î.I.S "Acva-Nord" Soroca	32565,4	31860,5						
31	Î.M. "Apă-Canal" Căușeni	6608,6	6367,7	1546,4	245,4	324,8	648,2		328,0
32	Î.M. D.P. "Apă-Canal" Ștefan Vodă	5348,9	6638,6	1243,3	56,0	305,4	606,8		275,1
33	Î.M. "Apă-Canal" Ungheni	17937,0	22540,8	5199,9	153,5	621,0	2859,2	126,8	1439,4
34	Î.M. "GAAC" Nisporeni	4778,3	6621,1	1065,4	167,2	339,7	508,4		50,1
35	Î.M. "GCL" Călărași	12460,9	13998,7	5145,4	461,9	1992,7	2385,5	6,5	298,8
36	Î.M. "Su-Canal" Comrat	11418,8	13562,9	1003,1	355,0	286,6	359,6		1,9
37	S.A. "Apă-Termo" Ceadr-Lunga	10268,0	11831,4	2137,3	164,9	499,3	1416,0		57,1
38	Î.M. "Apă-Canal" Vulcănești	3551,2	4223,2	1044,7		154,6	712,3		177,8
39	Î.M. "Apă-Canal" Ocnița	2883,8	3401,8	872,7	115,9	219,0	487,3		50,5
40	Î.M. "Servicii Publice Cimișlia"	5193,5	6740,7	2370,3		1133,8	1148,8		87,7
41	"Glorin Inginering" S.R.L.	28501,0	27401,5	6559,8		215,9	6029,3		314,6
42	Total:	964586,4	1219551,2	372683,4	47749,3	61070,0	185177,9	41535,0	37034,1
43	Fară Chișinău	402235,5	481227,8	145587,6	12597,5	18326,1	59440,3	41535,0	13571,6

Tabelul Nr.37 (2-2)

STRUCTURA CONSUMURILOR ȘI CHELTUIELILOR PE ÎNTRERINDERI PENTRU ANUL 2015

СТРУКТУРА ЗАТРАТ И РАСХОДОВ ПРЕДПРИЯТИЙ ЗА 2015г.

(mii lei)

Consumuri și cheltuieli Затраты и расходы							Costul vânzărilor Себестоимость продаж
	Consumuri și cheltuieli aferente serviciilor prestate de terți Затраты и услуги, оказанные сторонними организациями	Amortizarea activelor pe termen lung Амортизация долгосрочных активов	Consumuri și cheltuieli privind retribuirea muncii Затраты и расходы на оплату труда	Contribuții privind asigurările sociale de stat și medicale obligatorii Отчисления на обязательное социальное и медицинское страхование	Alte consumuri și cheltuieli operaționale Другие операционные затраты и расходы	Dintre ei: Из них:	
						impozite și taxe налоги и сборы	
	11	12	13	14	15	16	17
1	65104,9	65871,1	142935,8	37438,3	199877,5	1704,4	454472,9
2	797,9	570,3	3480,1	913,5	28,6	28,6	5838,2
3	43,8	409,4	1437,3	383,5	295,2	213,6	2582,5
4	318,8	1219,8	3732,9	1003,7	497,5	385,8	6746,0
5	51,4	604,2	2179,7	596,8	595,6	295,9	4678,0
6	133,9	1119,9	3170,9	866,9	283,0	159,2	5716,0
7							
8	31,5	140,8	886,7	242,6	104,4	12,7	2128,3
9	3466,0	3708,8	14526,9	3994,9	11467,4	7394,6	68035,5
10	207,1	1218,1	4131,6	1130,7	1080,6	613,8	8813,5
11	905,3	652,5	2763,1	756,7	943,6	317,6	8920,8
12	125,3	238,1	2684,1	731,1	246,3	234,8	4110,4
13	80,3	78,3	1632,0	446,7	422,5	241,6	2835,8
14	560,5	3762,2	9715,7	2416,4	2607,6	1003,6	18580,6
15	43,7	217,9	1238,2	310,5	156,3	80,9	1657,4
16	252,5	1789,6	2341,2	631,3	339,6	266,6	5524,3
17	244,1	1473,6	4524,6	1238,8	1855,0	1020,1	11548,8
18	87,3	943,6	2641,5	723,3	365,6	169,0	4209,5
19	50,2	382,9	2008,1	552,2	170,5	59,3	3279,8
20	24,0	208,8	1239,6	331,7	33,4	21,5	2131,9
21	39,5	1102,5	2612,5	730,9	320,2	50,9	5797,4
22	756,1	1469,6	3012,2	1020,7	975,9	544,0	7850,1
23	816,9	4353,8	10358,4	2775,2	2910,4	1111,9	19364,4
24	363,8	682,6	4810,2	1234,9	849,4	650,6	8243,5
25	42,1	1214,1	1441,7	394,8	74,9	53,6	2838,5
26	59,5	62,1	1149,2	313,8	89,2	27,1	1662,6
27	41,4	565,7	3225,0	883,1	899,6	155,3	6725,7
28	556,7	5066,6	6952,5	1897,9	2045,2	563,2	14410,2
29	291,4	3372,9	4602,0	1249,0	1692,9	57,1	14620,1
30							
31	18,3	767,2	2621,0	712,4	702,4	322,5	4076,6
32	114,9	937,2	2790,4	803,1	749,7	192,8	4192,0
33	754,0	2593,3	8828,9	2412,8	2751,9	954,2	16548,2
34	28,4	1733,9	2814,4	773,9	205,1	68,0	5090,2
35	531,4	1858,7	4750,1	1300,1	413,0	413,1	7533,0
36	92,5	2790,6	3772,7	1037,6	4866,4	532,8	11398,2
37	348,6	3883,7	3630,1	986,9	844,8	363,6	9746,0
38	46,5	389,6	2090,9	560,4	91,1	56,0	3005,9
39	92,1	947,4	1102,2	304,4	83,0	41,4	2716,5
40	76,5	1117,5	2050,2	564,0	562,2	312,0	4877,7
41	1449,9	1270,6	6606,9	1766,8	9747,5	1303,5	18839,8
42	79049,0	120789,5	286491,5	76432,3	252245,0	21997,2	791346,8
43	13944,1	54918,4	143555,7	38994,0	52367,5	20292,8	336873,9

Tabelul Nr.38

Structura consumurilor și cheltuielilor pe întreprinderile în procent de la cheltuielile totale în anul 2015

Структура затрат и расходов предприятий в процентах к общим затратам за 2015г.

Nr. crt.		Consumurile și cheltuielile materiale			Consumuri și cheltuielile aferente serviciilor prestate de terți Затраты и услуги, оказанные сторонними организациями	Amortizarea activelor pe termen lung Амортизация долгосрочных активов	Consumuri și cheltuielile privind retribuirea muncii Затраты и расходы на оплату труда	Contribuții privind asigurările sociale de stat și medicale obligatorii Отчисления на обязательное социальное и медицинское страхование	Alte consumuri și cheltuieli operaționale Другие операционные затраты и расходы	Dintre ei: Из них:
		Total Всего	energia electrică электроэнергия	alte другие						
1	2	3	4	5	6	7	8	9	10	11
1	S.A. "Apă-Canal Chișinău"	0,31	0,17	0,14	0,09	0,09	0,19	0,05	0,27	
2	Î.M. "RCL" Cricova	0,21	0,10	0,11	0,11	0,08	0,47	0,12		
3	Î.M. "RCL Ciorescu"	0,34	0,21	0,13	0,01	0,11	0,37	0,10	0,08	0,06
4	Î.M. D.P. "Apă-Canal" Anenii Noi	0,20	0,11	0,09	0,04	0,14	0,44	0,12	0,06	0,05
5	Î.M. "Comunservice" Criuleni	0,31	0,15	0,16	0,01	0,10	0,37	0,10	0,10	0,05
6	Î.M. "Apă-Canal" Strășeni	0,30	0,24	0,06	0,02	0,14	0,40	0,11	0,04	0,02
7	Î.M. "DC" Cojușna									
8	Î.M.C. "Floreni-Service"	0,44	0,18	0,26	0,01	0,06	0,35	0,10	0,04	0,01
9	Î.M. Regia "Apă-Canal Bălți"	0,58	0,09	0,49	0,04	0,04	0,16	0,05	0,13	0,08
10	Î.M. D.P. "GCL" Fălești	0,33	0,16	0,16	0,02	0,11	0,36	0,10	0,09	0,05
11	Î.M. "Servicii Comunale Glodeni"	0,39	0,02	0,37	0,09	0,07	0,28	0,08	0,10	0,03
12	Î.M. "GC" Rîșcani	0,28	0,15	0,14	0,02	0,04	0,48	0,13	0,04	0,04
13	Î.M. D.P. "Apă-Canal" Sîngerei	0,32	0,25	0,07	0,02	0,02	0,42	0,11	0,11	0,06
14	Î.M. "Apă-Canal" Cahul	0,21	0,14	0,07	0,02	0,16	0,40	0,10	0,11	0,04
15	Î.M. "Apă-Canal Cantemir"	0,19	0,11	0,08	0,02	0,09	0,51	0,13	0,06	0,03
16	Î.M. "Apă-Canal" Taraclia	0,22	0,11	0,11	0,04	0,26	0,34	0,09	0,05	0,04
17	Î.M. "Apă-Canal" Edineț	0,40	0,34	0,06	0,02	0,10	0,29	0,08	0,12	0,07
18	Î.M. "GCL Briceni"	0,16	0,11	0,05	0,02	0,17	0,46	0,13	0,06	0,03
19	Î.M. "Apă-Canal" Dondușeni	0,25	0,11	0,14	0,01	0,09	0,47	0,13	0,04	0,01
20	Î.M. "Apă-Canal Basarabeasca"	0,34	0,33	0,01	0,01	0,07	0,44	0,12	0,01	0,01
21	S.A. "Apă-Canal" Leova	0,32	0,12	0,20	0,01	0,15	0,37	0,10	0,04	0,01
22	S.C. "Amen-Ver" S.A. Hîncești	0,33	0,23	0,10	0,07	0,14	0,28	0,09	0,09	0,05
23	S.A. Regia "Apă-Canal" Orhei	0,21	0,11	0,09	0,03	0,16	0,39	0,10	0,11	0,04
24	Î.M. "SCL" Rezina	0,30	0,13	0,17	0,03	0,06	0,42	0,11	0,07	0,06
25	Î.M. D.P. "Apă-Canal" Telenești	0,20	0,16	0,03	0,01	0,31	0,37	0,10	0,02	0,01
26	Î.M. "Regia Apă-Șoldănești"	0,36	0,23	0,14	0,02	0,02	0,44	0,12	0,03	0,01
27	Î.M. "Apă-Canal" Drochia	0,31	0,27	0,04	0,01	0,07	0,40	0,11	0,11	0,02
28	S.A. "Servicii-Comunale Florești"	0,21	0,08	0,13	0,03	0,24	0,33	0,09	0,10	0,03
29	S.A. "Regia Apă-Canal Soroca"	0,36	0,01	0,35	0,02	0,19	0,26	0,07	0,10	
30	Î.I.S "Acva-Nord" Soroca									
31	Î.M. "Apă-Canal" Căușeni	0,24	0,10	0,14		0,12	0,41	0,11	0,11	0,05
32	Î.M. D.P. "Apă-Canal" Ștefan Vodă	0,19	0,09	0,10	0,02	0,14	0,42	0,12	0,11	0,03
33	Î.M. "Apă-Canal" Ungheni	0,23	0,13	0,10	0,03	0,12	0,39	0,11	0,12	0,04
34	Î.M. "GAAC" Nisporeni	0,16	0,08	0,08		0,26	0,43	0,12	0,03	0,01
35	Î.M. "GCL" Călărași	0,37	0,17	0,20	0,04	0,13	0,34	0,09	0,03	0,03
36	Î.M. "Su-Canal" Comrat	0,07	0,03	0,05	0,01	0,21	0,28	0,08	0,36	0,04
37	S.A. "Apă-Termo" Ceadăr-Lunga	0,18	0,12	0,06	0,03	0,33	0,31	0,08	0,07	0,03
38	Î.M. "Apă-Canal" Vulcănești	0,25	0,17	0,08	0,01	0,09	0,50	0,13	0,02	0,01
39	Î.M. "Apă-Canal" Ocnîța	0,26	0,14	0,11	0,03	0,28	0,32	0,09	0,02	0,01
40	Î.M. "Servicii Publice Cimișlia"	0,35	0,17	0,18	0,01	0,17	0,30	0,08	0,08	0,05
41	"Glorin Inginering" S.R.L.	0,24	0,22	0,02	0,05	0,05	0,24	0,06	0,36	0,05
42	Total:	0,31	0,15	0,15	0,06	0,10	0,23	0,06	0,21	0,02
43	Fară Chișinău	0,30	0,12	0,18	0,03	0,11	0,30	0,08	0,11	0,04

Tabelul Nr.39

Structura veniturilor de la alimentarea cu apă și evacuare apei uzată

Структура доходов по водоснабжению и водоотведению

Nr. crt.		Aprovizionarea cu apă Водоснабжение			Evacuarea apei uzate Водоотведение		
		Venituri de la distribuirea apei, total (mii lei) Доходы за отпущенную воду, всего (тыс.лей)	inclusiv de la populația в т.ч. от населения		Venituri de la evacuarea apei uzate, total (mii lei) Доходы за пропуск и очистку сточных вод (тыс.лей)	inclusiv de la populația в т.ч. от населения	
			mii lei тыс.лей	%		mii lei тыс.лей	%
1	2	3	4	5	6	7	8
1	S.A. "Apă-Canal Chișinău"	386638,0	272618,0	70,5	123500,0	34600,0	28,0
2	Î.M. "RCL" Cricova	2763,3	2357,8	85,3	2100,3	601,5	28,6
3	Î.M. "RCL Ciorescu"	1545,4	1222,6	79,1	563,0	244,7	43,5
4	Î.M. D.P. "Apă-Canal" Anenii Noi	4218,7	3216,8	76,3	2773,1	1093,0	39,4
5	Î.M. "Comunservic" Criuleni	1817,9	1241,0	68,3	1223,7	344,4	28,1
6	Î.M. "Apă-Canal" Strășeni	4986,1	3450,0	69,2	2310,8	1425,6	61,7
7	Î.M. "DC" Cojușna						
8	Î.M.C. "Floreni-Service"	1098,3	853,7	77,7	860,8	287,9	33,4
9	Î.M. Regia "Apă-Canal Bălți"	58417,8	31611,9	54,1			
10	Î.M. D.P. "GCL" Fălești	3557,2	2497,4	70,2	2324,2	1294,6	55,7
11	Î.M. "Servicii Comunale Glodeni"	2537,3	1351,6	53,3	2166,6	922,9	42,6
12	Î.M. "GC" Riscani	2890,5	2307,3	79,8	1927,9	668,1	34,7
13	Î.M. D.P. "Apă-Canal" Singerei	2791,6	2103,9	75,4	917,8	364,8	39,7
14	Î.M. "Apă-Canal" Cahul	12643,3	8352,9	66,1	6196,4	2211,0	35,7
15	Î.M. "Apă-Canal Cantemir"	1654,7	889,5	53,8	434,6	264,1	60,8
16	Î.M. "Apă-Canal" Taraclia	2523,8	1919,8	76,1	1709,4	553,7	32,4
17	Î.M. "Apă-Canal" Edineț	6972,9	3887,9	55,8	4502,7	1663,4	36,9
18	Î.M. "GCL Briceni"	1681,8	1138,8	67,7	1867,4	1037,4	55,6
19	Î.M. "Apă-Canal" Dondușeni	1371,7	1042,5	76,0	932,1	539,1	57,8
20	Î.M. "Apă-Canal Basarabeasca"	1174,2	972,6	82,8	1219,7	809,3	66,4
21	S.A. "Apă-Canal" Leova	3925,8	2759,7	70,3	1487,2	586,1	39,4
22	S.C. "Amen-Ver" S.A. Hîncești	6372,1	4523,5	71,0	2806,2	855,1	30,5
23	S.A. Regia "Apă-Canal" Orhei	13508,6	10199,0	75,5	8575,6	2394,5	27,9
24	Î.M. "SCL" Rezina	4777,2	2557,4	53,5	997,2	734,3	73,6
25	Î.M. D.P. "Apă-Canal" Telenești	1305,8	794,3	60,8	1018,2	379,3	37,3
26	Î.M. "Regia Apă-Șoldănești"	1201,1	886,3	73,8	470,4	160,4	34,1
27	Î.M. "Apă-Canal" Drochia	4384,3	3105,1	70,8	2401,1	1374,1	57,2
28	S.A. "Servicii-Comunale Florești"	9569,8	7369,3	77,0	3849,1	766,0	19,9
29	S.A. "Regia Apă-Canal Soroca"	13079,6	7708,5	58,9	2388,0	550,0	23,0
30	Î.I.S "Acva-Nord" Soroca	32565,4					
31	Î.M. "Apă-Canal" Căușeni	4039,6	2854,2	70,7	2188,1	1066,5	48,7
32	Î.M. D.P. "Apă-Canal" Ștefan Vodă	2594,5	1871,4	72,1	1352,5	723,6	53,5
33	Î.M. "Apă-Canal" Ungheni	11175,3	6074,3	54,4	6761,8	3316,3	49,0
34	Î.M. "GAAC" Nisporeni	1414,4	858,5	60,7	1437,8	738,3	51,3
35	Î.M. "GCL" Călărași	4693,8	3390,3	72,2	2378,1	1209,0	50,8
36	Î.M. "Su-Canal" Comrat	7668,2	5537,8	72,2	3750,6	1734,5	46,2
37	S.A. "Apă-Termo" Ceadâr-Lunga	5570,0	4343,0	78,0	3535,0	1962,0	55,5
38	Î.M. "Apă-Canal" Vulcănești	2339,2	1764,9	75,4	883,9	518,8	58,7
39	Î.M. "Apă-Canal" Ocnița	1142,1	837,0	73,3	885,2	559,4	63,2
40	Î.M. "Servicii Publice Cimișlia"	2247,0	1792,0	79,8			
41	"Glorin Inginering" S.R.L.				28501,0	8151,0	28,6
42	Total:	634858,3	412262,5	64,9	233197,5	76704,7	32,9
43	Fară Chișinău	248220,3	139644,5	56,3	109697,5	42104,7	38,4

Tabelul Nr.42

CHELTUIELI OPERAȚIONALE PENTRU ANUL 2015

РАСХОДЫ ОПЕРАЦИОННОЙ ДЕЯТЕЛЬНОСТИ ЗА 2015г.

(mii lei)

Nr. crt.		Sinecostul vânzărilor Себестоимость продаж	Cheltuielile pentru perioada Расходы периода			Costul total al operațiunilor Всего расходы операционной деятельности	Cota de sinecostul vânzărilor în costul de activitate de exploatare Удельный вес себестоимости продаж в расходах операционной деятельности
			Cheltuieli de distribuire Расходы на реализацию	Cheltuieli administrative Административные расходы	alte cheltuieli operaționale другие операционные расходы		
1	2	3	4	5	6	7	8
1	S.A. "Apă-Canal Chișinău"	454472,9	167082,2	98408,4	18359,9	738323,4	61,6
2	Î.M. "RCL" Cricova	5838,2		1377,6	126,9	7342,7	79,5
3	Î.M. "RCL Ciorescu"	2582,5	9,3	1256,6	23,1	3871,5	66,7
4	Î.M. D.P. "Apă-Canal" Anenii Noi	6746,0	66,9	1646,2	18,1	8477,2	79,6
5	Î.M. "Comunserviciu" Criuleni	4678,0		1154,4	40,5	5872,9	79,7
6	Î.M. "Apă-Canal" Strășeni	5716,0	117,0	1879,8	282,8	7995,6	71,5
7	Î.M. "DC" Cojușna						
8	Î.M.C. "Floreni-Service"	2128,3		326,8	56,2	2511,3	84,7
9	Î.M. Regia "Apă-Canal Bălți"	68035,5	3387,6	12793,2	4178,3	88394,6	77,0
10	Î.M. D.P. "GCL" Fălești	8813,5		2715,4	9,3	11538,2	76,4
11	Î.M. "Servicii Comunale Glodeni"	8920,8		895,6		9816,4	90,9
12	Î.M. "GC" Rîșcani	4110,4		1163,5	347,0	5620,9	73,1
13	Î.M. D.P. "Apă-Canal" Sîngerei	2835,8		1018,8	50,6	3905,2	72,6
14	Î.M. "Apă-Canal" Cahul	18580,6	1416,1	2719,5	1336,8	24053,0	77,2
15	Î.M. "Apă-Canal Cantemir"	1657,4		775,9		2433,3	68,1
16	Î.M. "Apă-Canal" Taraclia	5524,3		1349,7	14,2	6888,2	80,2
17	Î.M. "Apă-Canal" Edineț	11548,8	660,5	2390,7	880,9	15480,9	74,6
18	Î.M. "GCL Briceni"	4209,5		1423,5	65,1	5698,1	73,9
19	Î.M. "Apă-Canal" Dondușeni	3279,8		913,7	48,6	4242,1	77,3
20	Î.M. "Apă-Canal Basarabeasca"	2131,9		589,7	81,6	2803,2	76,1
21	S.A. "Apă-Canal" Leova	5797,4		1312,3	9,5	7119,2	81,4
22	S.C. "Amen-Ver" S.A. Hîncești	7850,1	54,9	1909,6	936,2	10750,8	73,0
23	S.A. Regia "Apă-Canal" Orhei	19364,4	2205,9	3968,0	1179,4	26717,7	72,5
24	Î.M. "SCL" Rezina	8243,5	713,8	2354,9	46,3	11358,5	72,6
25	Î.M. D.P. "Apă-Canal" Telenești	2838,5		1028,2	78,7	3945,4	71,9
26	Î.M. "Regia Apă-Șoldănești"	1662,6		907,2	56,6	2626,4	63,3
27	Î.M. "Apă-Canal" Drochia	6725,7		1398,4	16,3	8140,4	82,6
28	S.A. "Servicii-Comunale Florești"	14410,2	1528,3	4047,6	971,9	20958,0	68,8
29	S.A. "Regia Apă-Canal Soroca"	14620,1	29,7	2078,9	748,5	17477,2	83,7
30	Î.I.S "Acva-Nord" Soroca		39,6	4626,7	3067,8	7734,1	
31	Î.M. "Apă-Canal" Căușeni	4076,6	6,6	2083,7	200,8	6367,7	64,0
32	Î.M. D.P. "Apă-Canal" Ștefan Vodă	4192,0		2127,3	319,3	6638,6	63,1
33	Î.M. "Apă-Canal" Ungheni	16548,2		3784,3	2208,3	22540,8	73,4
34	Î.M. "GAAC" Nisporeni	5090,2		1517,9	13,0	6621,1	76,9
35	Î.M. "GCL" Călărași	7533,0	63,7	3817,8	2584,2	13998,7	53,8
36	Î.M. "Su-Canal" Comrat	11398,2	5,0	2041,4	118,3	13562,9	84,0
37	S.A. "Apă-Termo" Ceadâr-Lunga	9746,0		1646,3	439,1	11831,4	82,4
38	Î.M. "Apă-Canal" Vulcănești	3005,9		1162,8	54,5	4223,2	71,2
39	Î.M. "Apă-Canal" Ocnița	2716,5		673,9	11,4	3401,8	79,9
40	Î.M. "Servicii Publice Cimișlia"	4877,7		1836,3	26,7	6740,7	72,4
41	"Glorin Inginering" S.R.L.	18839,8		3983,4	4578,3	27401,5	68,8
42	Total:	791346,8	177387,1	183105,9	43585,0	1195424,8	66,2
43	Fară Chișinău	336873,9	10304,9	84697,5	25225,1	457101,4	73,7

VIII. Analiza creanțelor curente
VIII. Анализ краткосрочной дебиторской задолженности

Tabelul Nr.43

Analiza creanțelor și datoriilor a întreprinderilor Asociației "Moldova Apă-Canal" pentru anul 2015

Анализ дебиторской задолженности и текущих обязательств по предприятиям Ассоциации
 "Moldova Apă-Canal" за 2015г.

(mii lei)

Nr. crt.		Creanțe curente				Datorii curente			
		Дебиторская задолженность				Текущие обязательства			
		potrivit situația la:		deviere		potrivit situația la:		deviere	
		по состоянию на:		отклонение		по состоянию на:		отклонение	
		01.01.2015	01.01.2016	mii lei тыс.лей	%	01.01.2015	01.01.2016	mii lei тыс.лей	%
1	2	3	4	5	6	7	8	9	10
1	S.A. "Apă-Canal Chișinău"	414070,6	277669,5	-136401,1	-32,9	166164,8	210445,0	44280,2	26,6
2	Î.M. "RCL" Cricova	3232,7	2890,5	-342,2	-10,6	5040,0	9455,6	4415,6	87,6
3	Î.M. "RCL Ciorescu"	3597,0	3571,1	-25,9	-0,7	4120,7	4338,9	218,2	5,3
4	Î.M. D.P. "Apă-Canal" Anenii Noi	1251,1	1530,2	279,1	22,3	4468,4	4689,1	220,7	4,9
5	Î.M. "Comunservic" Criuleni	845,5	1037,9	192,4	22,8	556,2	1522,7	966,5	173,8
6	Î.M. "Apă-Canal" Strășeni	1745,2	1874,2	129,0	7,4	9341,2	17671,8	8330,6	89,2
7	Î.M. "DC" Cojușna								
8	Î.M.C. "Floreni-Service"	800,4	902,4	102,0	12,7	5149,4	5278,2	128,8	2,5
9	Î.M. Regia "Apă-Canal Bălți"	17596,8	21390,3	3793,5	21,6	175023,4	230743,9	55720,5	31,8
10	Î.M. D.P. "GCL" Fălești	1553,9	1556,4	2,5	0,2	17189,8	3955	-13234,8	-77,0
11	Î.M. "Servicii Comunale Glodeni"	1220,3	1097,8	-122,5	-10,0	3222,8	2675,4	-547,4	-17,0
12	Î.M. "GC" Riscani	551,7	447,3	-104,4	-18,9	3135,7	4450,8	1315,1	41,9
13	Î.M. D.P. "Apă-Canal" Singerei	243,1	270,2	27,1	11,1	29558,6	32203,2	2644,6	8,9
14	Î.M. "Apă-Canal" Cahul	2185	2942	757,0	34,6	57126,8	72696,9	15570,1	27,3
15	Î.M. "Apă-Canal Cantemir"	341,5	181,1	-160,4	-47,0	1338,6	1089,6	-249,0	-18,6
16	Î.M. "Apă-Canal" Taraclia	1399,5	1555,9	156,4	11,2	3885,7	4898,9	1013,2	26,1
17	Î.M. "Apă-Canal" Edineț	3675,1	2028,7	-1646,4	-44,8	8419,6	8708,3	288,7	3,4
18	Î.M. "GCL Briceni"	648,2	723,3	75,1	11,6	1724,9	443,1	-1281,8	-74,3
19	Î.M. "Apă-Canal" Dondușeni	579,2	573,0	-6,2	-1,1	5715,5	6674,7	959,2	16,8
20	Î.M. "Apă-Canal Basarabasca"	361,7	403,1	41,4	11,4	2221,2	2325,5	104,3	4,7
21	S.A. "Apă-Canal" Leova	1293,1	1349,4	56,3	4,4	45324,0	23456,6	-21867,4	-48,2
22	S.C. "Amen-Ver" S.A. Hîncești	1687,1	1859,3	172,2	10,2	31276,6	36393,1	5116,5	16,4
23	S.A. Regia "Apă-Canal" Orhei	2106,3	2932,7	826,4	39,2	194259,4	231658,8	37399,4	19,3
24	Î.M. "SCL" Rezina	2891,8	2782,4	-109,4	-3,8	24779,3	33110	8330,7	33,6
25	Î.M. D.P. "Apă-Canal" Telenești	127,6	139,4	11,8	9,2	5709,2	6338,1	628,9	11,0
26	Î.M. "Regia Apă-Șoldănești"	217,2	386,9	169,7	78,1	22155,5	25043,1	2887,6	13,0
27	Î.M. "Apă-Canal" Drochia	958,2	891,9	-66,3	-6,9	1377,6	1538,1	160,5	11,7
28	S.A. "Servicii-Comunale Florești"	3323,7	1823,8	-1499,9	-45,1	56264,4	62154,7	5890,3	10,5
29	S.A. "Regia Apă-Canal Soroca"	2354,3	2652,1	297,8	12,6	67882,6	74601,1	6718,5	9,9
30	Î.I.S. "Acva-Nord" Soroca	73466,3	88362,4	14896,1	20,3	74400,0	86031,3	11631,3	15,6
31	Î.M. "Apă-Canal" Căușeni	755,9	631,3	-124,6	-16,5	26410,0	29907,1	3497,1	13,2
32	Î.M. D.P. "Apă-Canal" Ștefan Vodă	921,5	905,1	-16,4	-1,8	17058,6	26194,3	9135,7	53,6
33	Î.M. "Apă-Canal" Ungheni	4745,7	3688	-1057,7	-22,3	32673,3	40311,7	7638,4	23,4
34	Î.M. "GAAC" Nisporeni	898,3	894,7	-3,6	-0,4	52077,1	139447,4	87370,3	167,8
35	Î.M. "GCL" Călărași	1780,9	1934,5	153,6	8,6	8852,7	8806,7	-46,0	-0,5
36	Î.M. "Su-Canal" Comrat	1897,0	1686,4	-210,6	-11,1	3375,6	3132,8	-242,8	-7,2
37	S.A. "Apă-Termo" Ceadâr-Lunga	2026,9	1906,2	-120,7	-6,0	126739,0	27329,1	-99409,9	-78,4
38	Î.M. "Apă-Canal" Vulcănești	324,7	478,6	153,9	47,4	604,8	922,1	317,3	52,5
39	Î.M. "Apă-Canal" Ocnita	373,8	444,3	70,5	18,9	18195,5	18447,5	252,0	1,4
40	Î.M. "Servicii Publice Cimișlia"	1652,6	1501,9	-150,7	-9,1	2156,3	1893	-263,3	-12,2
41	"Glorin Ingering" S.R.L.	4590,0	12885,6	8295,6	180,7	61450,7	75817,7	14367,0	23,4
42	Total:	564291,4	452781,8	-111509,6	-19,8	1376425,5	1576800,9	200375,4	14,6
43	Fară Chișinău	150220,8	175112,3	24891,5	16,6	1210260,7	1366355,9	156095,2	12,9

Analiza creanțelor a întreprinderilor Asociației "Moldova Apă-Canal" la situația 01.01.2016

Анализ дебиторской задолженности по предприятиям Ассоциации "Молдова Арă-Канал" по состоянию на 01.01.2016г.

(mii lei)

Nr. crt.		Total Всего	Inclusiv: В том числе:						
			Creanțe comerciale Коммерческая дебиторская задолженность	inclusiv: в том числе:			Creanțe ale bugetului дебиторская задолженность бюджета	creanțe ale personalului дебиторская задолженность персонала	alte creanțe curente прочая дебиторская задолженность
				Populația Население	Buget Бюджет	alți agenți economici прочие экономические агенты			
1	2	3	4	5	6	7	8	9	10
1	S.A. "Apă-Canal Chișinău"	277669,5	246479,2	239476,4	1195,6	5807,2	459,0	729,2	30002,1
2	Î.M. "RCL" Cricova	2890,5	2870,7	2576,8	11,1	282,8			19,8
3	Î.M. "RCL Ciorescu"	3571,1	3521,9	408,1		3113,8			49,2
4	Î.M. D.P. "Apă-Canal" Anenii Noi	1530,2	1478,0	379,2	440,4	658,4	4,1		48,1
5	Î.M. "Comunserviciu" Criuleni	1037,9	981,4	435,8	362,0	183,6	20,4	30,1	6,0
6	Î.M. "Apă-Canal" Strășeni	1874,2	1811,7	1445,6	70,6	295,5		62,5	
7	Î.M. "DC" Cojușna								
8	Î.M.C. "Floreni-Service"	902,4	902,4	236,2	364,6	301,6			
9	Î.M. Regia "Apă-Canal Bălți"	21390,3	11860,7	9669,1	672,9	1518,7	2630,4	1,9	6897,3
10	Î.M. D.P. "GCL" Fălești	1556,4	1526,1	931,1	309,2	285,8		12,9	17,4
11	Î.M. "Servicii Comunale Glodeni"	1097,8	664,4	426,1		238,3		7,3	426,1
12	Î.M. "GC" Rîșcani	447,3	387,9	293,8	23,9	70,2		11,2	48,2
13	Î.M. D.P. "Apă-Canal" Sîngerei	270,2	264,7	232,1	17,9	14,7		5,5	
14	Î.M. "Apă-Canal" Cahul	2942,0	2742,1	1462,9	736,1	543,1			199,9
15	Î.M. "Apă-Canal Cantemir"	181,1	172,4			172,4		7,6	1,1
16	Î.M. "Apă-Canal" Taraclia	1555,9	1497,0	511,2	150,3	835,5	0,6	8,5	49,8
17	Î.M. "Apă-Canal" Edineț	2028,7	1860,0	1035,6	107,1	717,3	4,8	19,5	144,4
18	Î.M. "GCL Briceni"	723,3	580,6	356,5	129,0	95,1	64,6	14,0	64,1
19	Î.M. "Apă-Canal" Dondușeni	573,0	571,1	213,1		358,0		1,9	0,0
20	Î.M. "Apă-Canal Basarabasca"	403,1	402,0	232,7	57,7	111,6		1,1	0,0
21	S.A. "Apă-Canal" Leova	1349,4	1314,1	996,0	232,9	85,2	2,5	24,0	8,8
22	S.C. "Amen-Ver" S.A. Hîncești	1859,3	1527,2	952,6	61,7	512,9		31,0	301,1
23	S.A. Regia "Apă-Canal" Orhei	2932,7	1797,1	807,5	232,8	756,8	84,9	106,7	944,0
24	Î.M. "SCL" Rezina	2782,4	2647,8	2016,0		631,8	66,8	19,5	48,3
25	Î.M. D.P. "Apă-Canal" Telenești	139,4	139,4	33,0	45,6	60,8			
26	Î.M. "Regia Apă-Șoldănești"	386,9	295,5	132,9		162,6	33,6	3,9	53,9
27	Î.M. "Apă-Canal" Drochia	891,9	885,2	456,4		428,8		6,7	0,0
28	S.A. "Servicii-Comunale Florești"	1823,8	1787,1	1426,6	208,2	152,3	6,2	12,6	17,9
29	S.A. "Regia Apă-Canal Soroca"	2652,1	2483,7	1731,4	164,3	588,0	6,4	1,1	160,9
30	Î.I.S. "Acva-Nord" Soroca	88362,4	88352,9			88352,9		0,1	9,4
31	Î.M. "Apă-Canal" Căușeni	631,3	589,9	346,4	100,8	142,7	14,5	20,5	6,4
32	Î.M. D.P. "Apă-Canal" Ștefan Vodă	905,1	874,4	584,3	85,9	204,2	3,0	19,5	8,2
33	Î.M. "Apă-Canal" Ungheni	3688,0	3587,9	1490,6	1271,8	825,5	4,6	46,6	48,9
34	Î.M. "GAAC" Nisporeni	894,7	894,7	780,5		114,2			
35	Î.M. "GCL" Călărași	1934,5	1782,4	887,1	519,9	375,4	19,1	83,4	49,6
36	Î.M. "Su-Canal" Comrat	1686,4	1578,2	1233,5	137,9	206,8	1,8		106,4
37	S.A. "Apă-Termo" Ceadr-Lunga	1906,2	1867,4	824,2	371,5	671,7	9,7	18,7	10,4
38	Î.M. "Apă-Canal" Vulcănești	478,6	477,8	282,2		195,6		0,8	0,0
39	Î.M. "Apă-Canal" Ocnița	444,3	425,2	228,0	121,6	75,6	3,9	5,2	10,0
40	Î.M. "Servicii Publice Cimișlia"	1501,9	1097,5	788,6	174,1	134,8	2,4		402,0
41	"Glorin Inginering" S.R.L.	12885,6	2342,3	1166,7		1175,6	24,6	5737,3	4781,4
42	Total:	452781,8	397322,0	277486,8	8377,4	111457,8	3467,9	7050,8	44941,1
43	Fară Chișinău	175112,3	150842,8	38010,4	7181,8	105650,6	3008,9	6321,6	14939

Tabelul Nr.46

Analiza creanțelor și datoriilor curente cu termenul de creare la data 01.01.2016

Анализ дебиторской задолженности и начисленных обязательств по срокам образования по состоянию на 01.01.2016г.

(mii lei)

Nr. crt.		Creanțe curente			Datorii curente		
		Дебиторская задолженность			Текущие обязательства		
		Sold de finele perioadei de gestiune Всего задолженность на конец года	inclusiv:		Sold de finele perioadei de gestiune Всего задолженность на конец года	inclusiv:	
			в том числе:			в том числе:	
		la care termenul de plată n-a sosit по которым срок оплаты не наступил	cu termenul expirat просроченная		la care termenul de plată n-a sosit по которым срок оплаты не наступил	Cu termenul expirat Просроченная	
1	2	3	4	5	6	7	8
1	S.A. "Apă-Canal Chișinău"	277669,5	49760,5	227909,0	210445,0	167980,2	42464,8
2	Î.M. "RCL" Cricova	2890,5	2765,5	125,0	9455,6	9296,9	158,7
3	Î.M. "RCL Ciorescu"	3571,1	3557,7	13,4	4338,9	3612,2	726,7
4	Î.M. D.P. "Apă-Canal" Anenii Noi	1530,2	1214,4	315,8	4689,1	4689,1	
5	Î.M. "Comunservice" Criuleni	1037,9	1010,8	27,1	1522,7	1522,7	
6	Î.M. "Apă-Canal" Strășeni	1874,2	470,2	1404,0	17671,8	16624,7	1047,1
7	Î.M. "DC" Cojușna						
8	Î.M.C. "Floreni-Service"	902,4	503,8	398,6	5278,2	3779,7	1498,5
9	Î.M. Regia "Apă-Canal Bălți"	21390,3	10830,7	10559,6	230743,9	211521,4	19222,5
10	Î.M. D.P. "GCL" Fălești	1556,4	1215,7	340,7	3955,0	3846,3	108,7
11	Î.M. "Servicii Comunale Glodeni"	1097,8	1097,8		2675,4	2675,4	
12	Î.M. "GC" Rîșcani	447,3	447,3		4450,8	4450,8	
13	Î.M. D.P. "Apă-Canal" Sîngerei	270,2	270,2		32203,2	32203,2	
14	Î.M. "Apă-Canal" Cahul	2942,0	1794,5	1147,5	72696,9	70349,2	2347,7
15	Î.M. "Apă-Canal Cantemir"	181,1	181,1		1089,6	1089,6	
16	Î.M. "Apă-Canal" Taraclia	1555,9	1011,7	544,2	4898,9	4783,4	115,5
17	Î.M. "Apă-Canal" Edineț	2028,7	1914,1	114,6	8708,3	7758,5	949,8
18	Î.M. "GCL Briceni"	723,3	669,3	54,0	443,1	443,1	
19	Î.M. "Apă-Canal" Dondușeni	573,0	334,6	238,4	6674,7	6662,1	12,6
20	Î.M. "Apă-Canal Basarabeasca"	403,1	135,4	267,7	2325,5	71,6	2253,9
21	S.A. "Apă-Canal" Leova	1349,4	1137,1	212,3	23456,6	22800,2	656,4
22	S.C. "Amen-Ver" S.A. Hîncești	1859,3	1724,5	134,8	36393,1	36393,1	
23	S.A. Regia "Apă-Canal" Orhei	2932,7	2930,5	2,2	231658,8	231643,9	14,9
24	Î.M. "SCL" Rezina	2782,4	2605,5	176,9	33110,0	33110,0	
25	Î.M. D.P. "Apă-Canal" Telenești	139,4	139,4		6338,1	916,6	5421,5
26	Î.M. "Regia Apă-Șoldănești"	386,9	386,9		25043,1	24920,5	122,6
27	Î.M. "Apă-Canal" Drochia	891,9	399,1	492,8	1538,1	1449,9	88,2
28	S.A. "Servicii-Comunale Florești"	1823,8	1603,8	220,0	62154,7	58537,5	3617,2
29	S.A. "Regia Apă-Canal Soroca"	2652,1	2286,6	365,5	74601,1	63745,1	10856,0
30	Î.I.S "Acva-Nord" Soroca	88362,4	88362,4		86031,3	86031,3	
31	Î.M. "Apă-Canal" Căușeni	631,3	713,1	-81,8	29907,1	29907,1	
32	Î.M. D.P. "Apă-Canal" Ștefan Vodă	905,1	626,1	279,0	26194,3	26032,5	161,8
33	Î.M. "Apă-Canal" Ungheni	3688,0	3739,4	-51,4	40311,7	40136,8	174,9
34	Î.M. "GAAC" Nisporeni	894,7	618,3	276,4	139447,4	139368,6	78,8
35	Î.M. "GCL" Călărași	1934,5	1684,5	250,0	8806,7	6806,7	2000,0
36	Î.M. "Su-Canal" Comrat	1686,4	1686,4		3132,8	3132,8	
37	S.A. "Apă-Termo" Ceadr-Lunga	1906,2	1906,2		27329,1	27329,1	
38	Î.M. "Apă-Canal" Vulcănești	478,6	478,6		922,1	251,5	670,6
39	Î.M. "Apă-Canal" Ocnița	444,3	399,1	45,2	18447,5	18447,5	
40	Î.M. "Servicii Publice Cimișlia"	1501,9	1285,2	216,7	1893,0	1218,3	674,7
41	“Glorin Inginering” S.R.L.	12885,6	12669,6	216,0	75817,7	75633,0	184,7
42	Total:	452781,8	206567,6	246214,2	1576800,9	1481172,1	95628,8
43	Fară Chișinău	175112,3	156807,1	18305,2	1366355,9	1313191,9	53164,0

Tabelul Nr.47 (1-2)

Dinamica creanțe cu termenul de creare (2014-2015)

Динамика дебиторской задолженности по срокам образования (2014-2015)

Nr · crt ·		Total Всего				Inclusiv: В том числе:			
		2014	2015	deviere (+, -)		termenul de plată n-a sosit срок оплаты не наступил			
				отклонение		2014	2015	deviere (+, -)	
				mii lei тыс.лей	%			mii lei тыс.лей	%
1	2	3	4	5	6	7	8	9	10
1	S.A. "Apă-Canal Chișinău"	414070,6	277669,5	-136401,1	-32,9	55829,2	49760,5	-6068,7	-10,9
2	Î.M. "RCL" Cricova	3232,7	2890,5	-342,2	-10,6	3232,7	2765,5	-467,2	-14,5
3	Î.M. "RCL Ciorescu"	3597,0	3571,1	-25,9	-0,7	3597,0	3557,7	-39,3	-1,1
4	Î.M. D.P. "Apă-Canal" Anenii Noi	1251,1	1530,2	279,1	22,3	926,3	1214,4	288,1	31,1
5	Î.M. "Comunservic" Criuleni	845,5	1037,9	192,4	22,8	782,1	1010,8	228,7	29,2
6	Î.M. "Apă-Canal" Strășeni	1745,2	1874,2	129,0	7,4	483,4	470,2	-13,2	-2,7
7	Î.M. "DC" Cojușna								
8	Î.M.C. "Floreni-Service"	800,4	902,4	102,0	12,7	401,8	503,8	102,0	25,4
9	Î.M. Regia "Apă-Canal Bălți"	17596,8	21390,3	3793,5	21,6	3845	10830,7	6985,7	181,7
10	Î.M. D.P. "GCL" Fălești	1553,9	1556,4	2,5	0,2	1203,1	1215,7	12,6	1,0
11	Î.M. "Servicii Comunale Glodeni"	1220,3	1097,8	-122,5	-10,0	1220,3	1097,8	-122,5	-10,0
12	Î.M. "GC" Rîșcani	551,7	447,3	-104,4	-18,9	551,7	447,3	-104,4	-18,9
13	Î.M. D.P. "Apă-Canal" Sîngerei	243,1	270,2	27,1	11,1	243,1	270,2	27,1	11,1
14	Î.M. "Apă-Canal" Cahul	2185	2942	757,0	34,6	1418,6	1794,5	375,9	26,5
15	Î.M. "Apă-Canal Cantemir"	341,5	181,1	-160,4	-47,0	341,5	181,1	-160,4	-47,0
16	Î.M. "Apă-Canal" Taraclia	1399,5	1555,9	156,4	11,2	855,3	1011,7	156,4	18,3
17	Î.M. "Apă-Canal" Edineț	3675,1	2028,7	-1646,4	-44,8	3565,5	1914,1	-1651,4	-46,3
18	Î.M. "GCL Briceni"	648,2	723,3	75,1	11,6	594,2	669,3	75,1	12,6
19	Î.M. "Apă-Canal" Dondușeni	579,2	573	-6,2	-1,1	333	334,6	1,6	0,5
20	Î.M. "Apă-Canal Basarabeasca"	361,7	403,1	41,4	11,4	175,7	135,4	-40,3	-22,9
21	S.A. "Apă-Canal" Leova	1293,1	1349,4	56,3	4,4	1080,8	1137,1	56,3	5,2
22	S.C. "Amen-Ver" S.A. Hîncești	1687,1	1859,3	172,2	10,2	1687,1	1724,5	37,4	2,2
23	S.A. Regia "Apă-Canal" Orhei	2106,3	2932,7	826,4	39,2	2106,3	2930,5	824,2	39,1
24	Î.M. "SCL" Rezina	2891,8	2782,4	-109,4	-3,8	2714,9	2605,5	-109,4	-4,0
25	Î.M. D.P. "Apă-Canal" Telenești	127,6	139,4	11,8	9,2	124,7	139,4	14,7	11,8
26	Î.M. "Regia Apă-Șoldănești"	217,2	386,9	169,7	78,1	217,2	386,9	169,7	78,1
27	Î.M. "Apă-Canal" Drochia	958,2	891,9	-66,3	-6,9	465,4	399,1	-66,3	-14,2
28	S.A. "Servicii-Comunale Florești"	3323,7	1823,8	-1499,9	-45,1	3323,7	1603,8	-1719,9	-51,7
29	S.A. "Regia Apă-Canal Soroca"	2354,3	2652,1	297,8	12,6	2051,7	2286,6	234,9	11,4
30	Î.I.S "Acva-Nord" Soroca	73466,3	88362,4	14896,1	20,3	73466,3	88362,4	14896,1	20,3
31	Î.M. "Apă-Canal" Căușeni	755,9	631,3	-124,6	-16,5	755,9	713,1	-42,8	-5,7
32	Î.M. D.P. "Apă-Canal" Ștefan Vodă	921,5	905,1	-16,4	-1,8	623,5	626,1	2,6	0,4
33	Î.M. "Apă-Canal" Ungheni	4745,7	3688	-1057,7	-22,3	4832,5	3739,4	-1093,1	-22,6
34	Î.M. "GAAC" Nisporeni	898,3	894,7	-3,6	-0,4	608	618,3	10,3	1,7
35	Î.M. "GCL" Călărași	1780,9	1934,5	153,6	8,6	1530,9	1684,5	153,6	10,0
36	Î.M. "Su-Canal" Comrat	1897,0	1686,4	-210,6	-11,1	1804,5	1686,4	-118,1	-6,5
37	S.A. "Apă-Termo" Ceadr-Lungă	2026,9	1906,2	-120,7	-6,0	2026,9	1906,2	-120,7	-6,0
38	Î.M. "Apă-Canal" Vulcănești	324,7	478,6	153,9	47,4	324,7	478,6	153,9	47,4
39	Î.M. "Apă-Canal" Ocnița	373,8	444,3	70,5	18,9	346,6	399,1	52,5	15,1
40	Î.M. "Servicii Publice Cimișlia"	1652,6	1501,9	-150,7	-9,1	1435,9	1285,2	-150,7	-10,5
41	"Glorin Inginering" S.R.L	4590,0	12885,6	8295,6	180,7	4459,2	12669,6	8210,4	184,1
42	Total:	564291,4	452781,8	-111509,6	-19,8	185586,2	206567,6	20981,4	11,3
43	Fară Chișinău	150220,8	175112,3	24891,5	16,6	129757,0	156807,1	27050,1	20,8

Tabelul Nr.47 (2-2)

Dinamica creanțe cu termenul de creare (2014-2015)

Динамика дебиторской задолженности по срокам образования (2014-2015)

Inclusiv:				
В том числе:				
	cu termenul expirat			
	просроченная			
	2014	2015	deviere (+, -)	
			отклонение	
			mii lei	%
			тыс.лей	
1	11	12	13	14
1	358241,4	227909,0	-130332,4	-36,4
2		125,0	125,0	100,0
3		13,4	13,4	100,0
4	324,8	315,8	-9,0	-2,8
5	63,4	27,1	-36,3	-57,3
6	1261,8	1404,0	142,2	11,3
7				
8	398,6	398,6		
9	13751,8	10559,6	-3192,2	-23,2
10	350,8	340,7	-10,1	-2,9
11				
12				
13				
14	766,4	1147,5	381,1	49,7
15				
16	544,2	544,2		
17	109,6	114,6	5,0	4,6
18	54	54,0		
19	246,2	238,4	-7,8	-3,2
20	186	267,7	81,7	43,9
21	212,3	212,3		
22		134,8	134,8	100,0
23		2,2	2,2	100,0
24	176,9	176,9		
25	2,9		-2,9	-100,0
26				
27	492,8	492,8		
28		220,0	220,0	100,0
29	302,6	365,5	62,9	20,8
30				
31		-81,8	-81,8	100,0
32	298	279,0	-19,0	-6,4
33	-86,8	-51,4	35,4	-40,8
34	290,3	276,4	-13,9	-4,8
35	250	250,0		
36	92,5		-92,5	-100,0
37				
38				
39	27,2	45,2	18,0	66,2
40	216,7	216,7		
41	130,8	216,0	85,2	65,1
42	378705,2	246214,2	-132491,0	-35,0
43	20463,8	18305,2	-2158,6	-10,5

Tabelul Nr.48

Dinamica creanțelor cu termenul de creare în procente din creanțe totale (2014-2015)

Динамика дебиторской задолженности по срокам образования в процентах к общей задолженности
(2014-2015)

Nr. crt.		Termenul de plată n-a sosit			Cu termenul expirat		
		Срок оплаты не наступил			Просроченные		
		2014	2015	deviere отклонение	2014	2015	deviere отклонение
1	2	3	4	5	6	7	8
1	S.A. "Apă-Canal Chișinău"	13,48	17,92	4,44	86,52	82,08	-4,44
2	Î.M. "RCL" Cricova	100,00	95,68	-4,32		4,32	4,32
3	Î.M. "RCL Ciorescu"	100,00	99,62	-0,38		0,38	0,38
4	Î.M. D.P. "Apă-Canal" Anenii Noi	74,04	79,36	5,32	25,96	20,64	-5,32
5	Î.M. "Comunservic" Criuleni	92,50	97,39	4,89	7,50	2,61	-4,89
6	Î.M. "Apă-Canal" Strășeni	27,70	25,09	-2,61	72,30	74,91	2,61
7	Î.M. "DC" Cojușna						
8	Î.M.C. "Floreni-Service"	50,20	55,83	5,63	49,80	44,17	-5,63
9	Î.M. Regia "Apă-Canal Bălți"	21,85	50,63	28,78	78,15	49,37	-28,78
10	Î.M. D.P. "GCL" Fălești	77,42	78,11	0,69	22,58	21,89	-0,69
11	Î.M. "Servicii Comunale Glodeni"	100,00	100,00				
12	Î.M. "GC" Rîșcani	100,00	100,00				
13	Î.M. D.P. "Apă-Canal" Sîngerei	100,00	100,00				
14	Î.M. "Apă-Canal" Cahul	64,92	61,00	-3,92	35,08	39,00	3,92
15	Î.M. "Apă-Canal Cantemir"	100,00	100,00				
16	Î.M. "Apă-Canal" Taraclia	61,11	65,02	3,91	38,89	34,98	-3,91
17	Î.M. "Apă-Canal" Edineț	97,02	94,35	-2,67	2,98	5,65	2,67
18	Î.M. "GCL Briceni"	91,67	92,53	0,86	8,33	7,47	-0,86
19	Î.M. "Apă-Canal" Dondușeni	57,49	58,39	0,90	42,51	41,61	-0,90
20	Î.M. "Apă-Canal Basarabeasca"	48,58	33,59	-14,99	51,42	66,41	14,99
21	S.A. "Apă-Canal" Leova	83,58	84,27	0,69	16,42	15,73	-0,69
22	S.C. "Amen-Ver" S.A. Hîncești	100,00	92,75	-7,25		7,25	7,25
23	S.A. Regia "Apă-Canal" Orhei	100,00	99,92	-0,08		0,08	0,08
24	Î.M. "SCL" Rezina	93,88	93,64	-0,24	6,12	6,36	0,24
25	Î.M. D.P. "Apă-Canal" Telenești	97,73	100,00	2,27	2,27		-2,27
26	Î.M. "Regia Apă-Șoldănești"	100,00	100,00				
27	Î.M. "Apă-Canal" Drochia	48,57	44,75	-3,82	51,43	55,25	3,82
28	S.A. "Servicii-Comunale Florești"	100,00	87,94	-12,06		12,06	12,06
29	S.A. "Regia Apă-Canal Soroca"	87,15	86,22	-0,93	12,85	13,78	0,93
30	Î.I.S "Acva-Nord" Soroca	100,00	100,00				
31	Î.M. "Apă-Canal" Căușeni	100,00	112,96	12,96		-12,96	-12,96
32	Î.M. D.P. "Apă-Canal" Ștefan Vodă	67,66	69,17	1,51	32,34	30,83	-1,51
33	Î.M. "Apă-Canal" Ungheni	101,83	101,39	-0,44	-1,83	-1,39	0,44
34	Î.M. "GAAC" Nisporeni	67,68	69,11	1,43	32,32	30,89	-1,43
35	Î.M. "GCL" Călărași	85,96	87,08	1,12	14,04	12,92	-1,12
36	Î.M. "Su-Canal" Comrat	95,12	100,00	4,88	4,88		-4,88
37	S.A. "Apă-Termo" Ceadâr-Lunga	100,00	100,00				
38	Î.M. "Apă-Canal" Vulcănești	100,00	100,00				
39	Î.M. "Apă-Canal" Ocnîța	92,72	89,83	-2,89	7,28	10,17	2,89
40	Î.M. "Servicii Publice Cimișlia"	86,89	85,57	-1,32	13,11	14,43	1,32
41	"Glorin Inginering" S.R.L.	97,15	98,32	1,17	2,85	1,68	-1,17
42	Total:	32,89	45,62	12,73	67,11	54,38	-12,73
43	Fară Chișinău	86,38	89,55	3,17	13,62	10,45	-3,17

Tabelul Nr.51

Dinamica de colectare a creanțelor în zile pentru anul 2015 în comparație cu anul 2014
Динамика сбора дебиторской задолженности в днях за 2015г. и в сравнении с 2014г.

(mii lei)

Nr. crt.		2014			2015			Deviere	
		Creanțe comerciale коммерческая дебиторская задолженность по счетам	Venituri din vânzări доходы от чистых продаж	Încasare datorilor debitoare în zile сбор дебиторской задолженности в днях	Creanțe comerciale коммерческая дебиторская задолженность по счетам	Venituri din vânzări доходы от чистых продаж	Încasare datorilor debitoare în zile сбор дебиторской задолженности в днях	(+, -)	%
1	2	3	4	5	6	7	8	9	10
1	S.A. "Apă-Canal Chișinău"	384581,3	566391,2	247,8	246479,2	562350,9	160,0	-87,9	-35,5
2	Î.M. "RCL" Cricova	3212,9	5549,3	211,3	2870,7	6074,2	172,5	-38,8	-18,4
3	Î.M. "RCL Ciorescu"	3588,2	3395,8	385,7	3521,9	3500,1	367,3	-18,4	-4,8
4	Î.M. D.P. "Apă-Canal" Anenii Noi	1196,4	6993,4	62,4	1478,0	7921,4	68,1	5,7	9,1
5	Î.M. "Comunservic" Criuleni	734,7	4877,4	55,0	981,4	5117,3	70,0	15,0	27,3
6	Î.M. "Apă-Canal" Strășeni	1708,5	6250,5	99,8	1811,7	7403,3	89,3	-10,5	-10,5
7	Î.M. "DC" Cojușna								
8	Î.M.C. "Floreni-Service"	793,6	1834,7	157,9	902,4	2366,5	139,2	-18,7	-11,8
9	Î.M. Regia "Apă-Canal Bălți"	10469,3	56807,1	67,3	11860,7	58417,8	74,1	6,8	10,2
10	Î.M. D.P. "GCL" Fălești	1492,6	10143,9	53,7	1526,1	10244,1	54,4	0,7	1,2
11	Î.M. "Servicii Comunale Glodeni"	636,7	6920,2	33,6	664,4	7276,3	33,3	-0,3	-0,7
12	Î.M. "GC" Rîșcani	377,9	4748,8	29,1	387,9	5244,8	27,0	-2,1	-7,1
13	Î.M. D.P. "Apă-Canal" Singerei	240,1	3627,4	24,2	264,7	3718,7	26,0	1,8	7,5
14	Î.M. "Apă-Canal" Cahul	2066,7	15697,5	48,1	2742,1	19878,7	50,4	2,3	4,8
15	Î.M. "Apă-Canal Cantemir"	98,0	1967,9	18,2	172,4	2258,3	27,9	9,7	53,2
16	Î.M. "Apă-Canal" Taraclia	1347,3	4698,2	104,7	1497,0	5869,2	93,1	-11,6	-11,1
17	Î.M. "Apă-Canal" Edineț	3532,5	13126,2	98,2	1860,0	11902,7	57,0	-41,2	-41,9
18	Î.M. "GCL Briceni"	570,7	4419,0	47,1	580,6	4785,6	44,3	-2,9	-6,1
19	Î.M. "Apă-Canal" Dondușeni	533,9	3807,5	51,2	571,1	3951,6	52,8	1,6	3,1
20	Î.M. "Apă-Canal Basarabasca"	360,7	2325,5	56,6	402,0	2394,0	61,3	4,7	8,3
21	S.A. "Apă-Canal" Leova	335,7	6621,4	18,5	1314,1	6767,1	70,9	52,4	282,9
22	S.C. "Amen-Ver" S.A. Hîncești	1513,0	8922,3	61,9	1527,2	9817,7	56,8	-5,1	-8,3
23	S.A. Regia "Apă-Canal" Orhei	1617,6	21089,4	28,0	1797,1	22925,3	28,6	0,6	2,2
24	Î.M. "SCL" Rezina	2812,0	10418,1	98,5	2647,8	10840,0	89,2	-9,4	-9,5
25	Î.M. D.P. "Apă-Canal" Telenești	124,7	2149,3	21,2	139,4	2324,0	21,9	0,7	3,4
26	Î.M. "Regia Apă-Șoldănești"	182,7	1590,3	41,9	295,5	1854,8	58,2	16,2	38,7
27	Î.M. "Apă-Canal" Drochia	954,0	6154,4	56,6	885,2	6785,4	47,6	-9,0	-15,8
28	S.A. "Servicii-Comunale Florești"	3000,1	15047,7	72,8	1787,1	15605,0	41,8	-31,0	-42,6
29	S.A. "Regia Apă-Canal Soroca"	2236,1	13996,1	58,3	2483,7	15476,2	58,6	0,3	0,5
30	Î.I.S. "Acva-Nord" Soroca	73458,6	29412,8	911,6	88352,9	32565,4	990,3	78,7	8,6
31	Î.M. "Apă-Canal" Căușeni	718,0	6097,2	43,0	589,9	6608,6	32,6	-10,4	-24,2
32	Î.M. D.P. "Apă-Canal" Ștefan Vodă	900,0	4994,7	65,8	874,4	5348,9	59,7	-6,1	-9,3
33	Î.M. "Apă-Canal" Ungheni	4669,0	18265,2	93,3	3587,9	17937,0	73,0	-20,3	-21,7
34	Î.M. "GAAC" Nisporeni	107,4	4261,4	9,2	894,8	4778,3	68,4	59,2	642,9
35	Î.M. "GCL" Călărași	967,4	10690,3	33,0	1782,4	12460,9	52,2	19,2	58,1
36	Î.M. "Su-Canal" Comrat	1788,8	10239,4	63,8	1578,2	11418,8	50,5	-13,3	-20,9
37	S.A. "Apă-Termo" Ceadîr-Lunga	1859,8	9026,8	75,2	1867,4	10268,0	66,4	-8,8	-11,7
38	Î.M. "Apă-Canal" Vulcănești	316,8	3026,5	38,2	477,8	3551,2	49,1	10,9	28,5
39	Î.M. "Apă-Canal" Ocnița	361,3	2225,3	59,3	425,2	2883,8	53,8	-5,4	-9,2
40	Î.M. "Servicii Publice Cimișlia"	1272,4	4529,3	102,5	1097,5	5193,5	77,1	-25,4	-24,8
41	"Glorin Inginering" S.R.L.	2170,0	27967,7	28,3	2342,3	28501,0	30,0	1,7	5,9
42	Total:	518907,3	940307,1	201,4	397322,1	964586,4	150,4	-51,1	-25,4
43	Fară Chișinău	134326,0	373915,9	131,1	150842,9	402235,5	136,9	5,8	4,4

Tabelul Nr.52

Dinamica ponderii creanțelor pentru veniturile din vânzările pentru anul 2015 în comparație cu anul 2014

Динамика удельного веса дебиторской задолженности к чистым продажам
за 2015г. в сравнении с 2014г.

(mii lei)

Nr. crt.		2014			2015			Deviere (+, -) Отклонение (+, -)
		Venituri din vânzări Доходы от продаж	Creanțe Дебиторская задолженность	Proportia de creanțe la veniturile din vânzări Удельный вес дебиторской задолженности к доходам предприятия	Venituri din vânzări Доходы от продаж	Creanțe Дебиторская задолженность	Proportia de creanțe la veniturile din vânzări Удельный вес дебиторской задолженности к доходам предприятия	
1	2	3	4	5	6	7	8	9
1	S.A. "Apă-Canal Chișinău"	566391,2	414070,6	73,1	562350,9	277669,5	49,4	-23,7
2	Î.M. "RCL" Cricova	5549,3	3232,7	58,3	6074,2	2890,5	47,6	-10,7
3	Î.M. "RCL Ciorescu"	3395,8	3597,0	105,9	3500,1	3571,1	102,0	-3,9
4	Î.M. D.P. "Apă-Canal" Anenii Noi	6993,4	1251,1	17,9	7921,4	1530,2	19,3	1,4
5	Î.M. "Comunserviciu" Criuleni	4877,4	845,5	17,3	5117,3	1037,9	20,3	3,0
6	Î.M. "Apă-Canal" Strășeni	6250,5	1745,2	27,9	7403,3	1874,2	25,3	-2,6
7	Î.M. "DC" Cojușna							
8	Î.M.C. "Floreni-Service"	1834,7	800,4	43,6	2366,5	902,4	38,1	-5,5
9	Î.M. Regia "Apă-Canal Bălți"	56807,1	17596,8	31,0	58417,8	21390,3	36,6	5,6
10	Î.M. D.P. "GCL" Fălești	10143,9	1553,9	15,3	10244,1	1556,4	15,2	-0,1
11	Î.M. "Servicii Comunale Glodeni"	6920,2	1220,3	17,6	7276,3	1097,8	15,1	-2,5
12	Î.M. "GC" Rîșcani	4748,8	551,7	11,6	5244,8	447,3	8,5	-3,1
13	Î.M. D.P. "Apă-Canal" Singerei	3627,4	243,1	6,7	3718,7	270,2	7,3	0,6
14	Î.M. "Apă-Canal" Cahul	15697,5	2185,0	13,9	19878,7	2942,0	14,8	0,9
15	Î.M. "Apă-Canal Cantemir"	1967,9	341,5	17,4	2258,3	181,1	8,0	-9,4
16	Î.M. "Apă-Canal" Taraclia	4698,2	1399,5	29,8	5869,2	1555,9	26,5	-3,3
17	Î.M. "Apă-Canal" Edineț	13126,2	3675,1	28,0	11902,7	2028,7	17,0	-11,0
18	Î.M. "GCL Briceni"	4419,0	648,2	14,7	4785,6	723,3	15,1	0,4
19	Î.M. "Apă-Canal" Dondușeni	3807,5	579,2	15,2	3951,6	573,0	14,5	-0,7
20	Î.M. "Apă-Canal Basarabeasca"	2325,5	361,7	15,6	2394,0	403,1	16,8	1,2
21	S.A. "Apă-Canal" Leova	6621,4	1293,1	19,5	6767,1	1349,4	19,9	0,4
22	S.C. "Amen-Ver" S.A. Hîncești	8922,3	1687,1	18,9	9817,7	1859,3	18,9	
23	S.A. Regia "Apă-Canal" Orhei	21089,4	2106,3	10,0	22925,3	2932,7	12,8	2,8
24	Î.M. "SCL" Rezina	10418,1	2891,8	27,8	10840,0	2782,4	25,7	-2,1
25	Î.M. D.P. "Apă-Canal" Telenești	2149,3	127,6	5,9	2324,0	139,4	6,0	0,1
26	Î.M. "Regia Apă-Șoldănești"	1590,3	217,2	13,7	1854,8	386,9	20,9	7,2
27	Î.M. "Apă-Canal" Drochia	6154,4	958,2	15,6	6785,4	891,9	13,1	-2,5
28	S.A. "Servicii-Comunale Florești"	15047,7	3323,7	22,1	15605,0	1823,8	11,7	-10,4
29	S.A. "Regia Apă-Canal Soroca"	13996,1	2354,3	16,8	15476,2	2652,1	17,1	0,3
30	Î.I.S "Acva-Nord" Soroca	29412,8	73466,3	249,8	32565,4	88362,4	271,3	21,5
31	Î.M. "Apă-Canal" Căușeni	6097,2	755,9	12,4	6608,6	631,3	9,6	-2,8
32	Î.M. D.P. "Apă-Canal" Ștefan Vodă	4994,7	921,5	18,4	5348,9	905,1	16,9	-1,5
33	Î.M. "Apă-Canal" Ungheni	18265,2	4745,7	26,0	17937,0	3688,0	20,6	-5,4
34	Î.M. "GAAC" Nisporeni	4261,4	898,3	21,1	4778,3	894,7	18,7	-2,4
35	Î.M. "GCL" Călărași	10690,3	1780,9	16,7	12460,9	1934,5	15,5	-1,2
36	Î.M. "Su-Canal" Comrat	10239,4	1897,0	18,5	11418,8	1686,4	14,8	-3,7
37	S.A. "Apă-Termo" Ceadr-Lunga	9026,8	2026,9	22,5	10268,0	1906,2	18,6	-3,9
38	Î.M. "Apă-Canal" Vulcănești	3026,5	324,7	10,7	3551,2	478,6	13,5	2,8
39	Î.M. "Apă-Canal" Ocnîța	2225,3	373,8	16,8	2883,8	444,3	15,4	-1,4
40	Î.M. "Servicii Publice Cimișlia"	4529,3	1652,6	36,5	5193,5	1501,9	28,9	-7,6
41	"Glorin Inginering" S.R.L.	27967,7	4590,0	16,4	28501,0	12885,6	45,2	28,8
42	Total:	940307,1	564291,4	60,0	964586,4	452781,8	46,9	-13,1
43	Fară Chișinău	373915,9	150220,8	40,2	402235,5	175112,3	43,5	3,3

Tabelul Nr.53

ANALIZA achitărilor consumatorilor pentru serviciile comunale primite în anul 2015

Анализ расчетов потребителей за полученные коммунальные услуги за 2015г.

Nr. crt.		Datoriile la situația de 01.01.2015 Задолженность по состоянию на 01.01.2015г.	2015		Datoriile la situația de 01.01.2016 Задолженность по состоянию на 01.01.2016г.	Deviere Отклонение		Calcul mediu lunar Среднемесячное начисление	Datorii în luni Задолженность в месяцах	Plată în procent Оплата в %
			calculat начислено	achitat выплачено		suma сумма	%			
1	2	3	4	5	6	7	8	9	10	11
1	S.A. "Apă-Canal Chișinău"	414070,6	874894,5	1011295,8	277669,5	-136401,1	-32,9	72907,9	4	115,6
2	Î.M. "RCL" Cricova	3232,7	13256,6	13598,7	2890,5	-342,2	-10,6	1104,7	3	102,6
3	Î.M. "RCL Ciorescu"	3597,0	6117,0	6143,0	3571,1	-25,9	-0,7	509,8	7	100,4
4	Î.M. D.P. "Apă-Canal" Anenii Noi	1251,1	8905,5	8626,4	1530,2	279,1	22,3	742,1	2	96,9
5	Î.M. "Comunservise" Criuleni	845,5	5770,7	5578,3	1037,9	192,4	22,8	480,9	2	96,7
6	Î.M. "Apă-Canal" Strășeni	1745,2	9945,2	9816,3	1874,2	129,0	7,4	828,8	2	98,7
7	Î.M. "DC" Cojușna									
8	Î.M.C. "Floreni-Service"	800,4	2406,8	2304,8	902,4	102,0	12,7	200,6	4	95,8
9	Î.M. Regia "Apă-Canal Bălți"	17596,8	75128,7	71335,2	21390,3	3793,5	21,6	6260,7	3	95,0
10	Î.M. D.P. "GCL" Fălești	1553,9	11445,9	11443,3	1556,4	2,5	0,2	953,8	2	100,0
11	Î.M. "Servicii Comunale Glodeni"	1220,3	5003,6	5126,1	1097,8	-122,5	-10,0	417,0	3	102,4
12	Î.M. "GC" Riscani	551,7	5666,2	5771,2	447,3	-104,4	-18,9	472,2	1	101,9
13	Î.M. D.P. "Apă-Canal" Sîngerei	243,1	4080,3	4053,2	270,2	27,1	11,1	340,0	1	99,3
14	Î.M. "Apă-Canal" Cahul	2185,0	22613,9	21857,0	2942,0	757,0	34,6	1884,5	2	96,7
15	Î.M. "Apă-Canal Cantemir"	341,5			181,1	-160,4	-47,0			
16	Î.M. "Apă-Canal" Taraclia	1399,5	6697,2	6544,1	1555,9	156,4	11,2	558,1	3	97,7
17	Î.M. "Apă-Canal" Edineț	3675,1	14757,0	16403,5	2028,7	-1646,4	-44,8	1229,8	2	111,2
18	Î.M. "GCL Briceni"	648,2	5713,3	5638,3	723,3	75,1	11,6	476,1	2	98,7
19	Î.M. "Apă-Canal" Dondușeni	579,2	3397,1	3403,3	573,0	-6,2	-1,1	283,1	2	100,2
20	Î.M. "Apă-Canal Basarabeasca"	361,7	2423,7	2382,3	403,1	41,4	11,4	202,0	2	98,3
21	S.A. "Apă-Canal" Leova	1293,1	7740,5	7684,2	1349,4	56,3	4,4	645,0	2	99,3
22	S.C. "Amen-Ver" S.A. Hîncești	1687,1	10314,4	10142,1	1859,3	172,2	10,2	859,5	2	98,3
23	S.A. Regia "Apă-Canal" Orhei	2106,3	27000,1	26173,7	2932,7	826,4	39,2	2250,0	1	96,9
24	Î.M. "SCL" Rezina	2891,8	12655,5	12764,9	2782,4	-109,4	-3,8	1054,6	3	100,9
25	Î.M. D.P. "Apă-Canal" Telenești	127,6	2493,3	2481,5	139,4	11,8	9,2	207,8	1	99,5
26	Î.M. "Regia Apă-Șoldănești"	217,2	2589,2	2419,5	386,9	169,7	78,1	215,8	2	93,4
27	Î.M. "Apă-Canal" Drochia	958,2	9004,3	9070,6	891,9	-66,3	-6,9	750,4	1	100,7
28	S.A. "Servicii-Comunale Florești"	3323,7	18194,4	19694,3	1823,8	-1499,9	-45,1	1516,2	1	108,2
29	S.A. "Regia Apă-Canal Soroca"	2354,3	21936,0	21638,2	2652,1	297,8	12,6	1828,0	1	98,6
30	Î.I.S "Acva-Nord" Soroca	73466,3			88362,4	14896,1	20,3			
31	Î.M. "Apă-Canal" Căușeni	755,9	7324,6	7449,2	631,3	-124,6	-16,5	610,4	1	101,7
32	Î.M. D.P. "Apă-Canal" Ștefan Vodă	921,5	5978,2	5994,6	905,1	-16,4	-1,8	498,2	2	100,3
33	Î.M. "Apă-Canal" Ungheni	4745,7	21812,6	22905,7	3688,0	-1057,7	-22,3	1817,7	2	105,0
34	Î.M. "GAAC" Nisporeni	898,3	5083,4	5087,0	894,7	-3,6	-0,4	423,6	2	100,1
35	Î.M. "GCL" Călărași	1780,9	13264,7	13111,0	1934,5	153,6	8,6	1105,4	2	98,8
36	Î.M. "Su-Canal" Comrat	1897,0	12223,0	12433,5	1686,4	-210,6	-11,1	1018,6	2	101,7
37	S.A. "Apă-Termo" Ceadr-Lunga	2026,9	15525,5	15646,0	1906,2	-120,7	-6,0	1293,8	1	100,8
38	Î.M. "Apă-Canal" Vulcănești	324,7	3749,0	3595,1	478,6	153,9	47,4	312,4	2	95,9
39	Î.M. "Apă-Canal" Ocnița	373,8	3262,5	3192,0	444,3	70,5	18,9	271,9	2	97,8
40	Î.M. "Servicii Publice Cimișlia"	1652,6	5788,7	5939,4	1501,9	-150,7	-9,1	482,4	3	102,6
41	"Glorin Inginering" S.R.L.	4590,0	37377,6	29082,0	12885,6	8295,6	180,7	3114,8	4	77,8
42	Total:	564291,4	1321540,7	1447825,3	452781,8	-111509,6	-19,8	110128,4	4	109,6
43	Fară Chișinău	150220,8	446646,2	436529,5	175112,3	24891,5	16,6	37220,5	5	97,7

Tabelul Nr.54

ANALIZA achitărilor populației pentru serviciile comunale primite în anul 2015

Анализ расчетов населения за полученные коммунальные услуги за 2015г.

(mii lei)

Nr. crt.		Datoriile la situația de 01.01.2015 Задолженность по состоянию на 01.01.15г.	2015		Datoriile la situația de 01.01.2016 Задолженность по состоянию на 01.01.16г.	Deviere Отклонение		Calcul mediu lunar Среднемесячное начисление	Datorii în luni Задолженность в месяцах	Plată în procent Оплата в %
			calculat начислено	achitat выплачено		suma сумма	%			
1	2	3	4	5	6	7	8	9	10	11
1	S.A. "Apă-Canal Chișinău"	282570,3	323749,6	366843,7	239476,2	-43094,1	-15,3	26979,1	9	113,3
2	Î.M. "RCL" Cricova	2859,0	9727,9	10010,1	2576,8	-282,2	-9,9	810,7	3	102,9
3	Î.M. "RCL Ciorescu"	416,0	2244,5	2252,4	408,1	-7,9	-1,9	187,0	2	100,4
4	Î.M. D.P. "Apă-Canal" Anenii Noi	375,7	4309,9	4306,4	379,2	3,5	0,9	359,2	1	99,9
5	Î.M. "Comunserviciu" Criuleni	393,5	2974,8	2932,6	435,7	42,2	10,7	247,9	2	98,6
6	Î.M. "Apă-Canal" Strășeni	1433,4	5011,8	4999,6	1445,6	12,2	0,9	417,7	3	99,8
7	Î.M. "DC" Cojușna									
8	Î.M.C. "Floreni-Service"	187,0	1447,2	1398,1	236,1	49,1	26,3	120,6	2	96,6
9	Î.M. Regia "Apă-Canal Bălți"	8957,0	30786,5	30074,5	9669,0	712,0	7,9	2565,5	4	97,7
10	Î.M. D.P. "GCL" Fălești	924,5	5889,7	5883,1	931,1	6,6	0,7	490,8	2	99,9
11	Î.M. "Servicii Comunale Glodeni"	421,4	2551,2	2546,5	426,1	4,7	1,1	212,6	2	99,8
12	Î.M. "GC" Rîșcani	245,7	2912,6	2864,5	293,8	48,1	19,6	242,7	1	98,3
13	Î.M. D.P. "Apă-Canal" Singerei	236,4	2473,2	2477,5	232,1	-4,3	-1,8	206,1	1	100,2
14	Î.M. "Apă-Canal" Cahul	1267,7	10072,1	9876,8	1463,0	195,3	15,4	839,3	2	98,1
15	Î.M. "Apă-Canal Cantemir"									
16	Î.M. "Apă-Canal" Taraclia	433,3	3173,7	3095,8	511,2	77,9	18,0	264,5	2	97,5
17	Î.M. "Apă-Canal" Edineț	559,3	5551,3	5075,0	1035,6	476,3	85,2	462,6	2	91,4
18	Î.M. "GCL Briceni"	385,1	2559,2	2587,9	356,4	-28,7	-7,5	213,3	2	101,1
19	Î.M. "Apă-Canal" Donușeni	199,2	2058,6	2044,7	213,1	13,9	7,0	171,6	1	99,3
20	Î.M. "Apă-Canal Basarabesca"	214,5	1210,3	1192,3	232,5	18,0	8,4	100,9	2	98,5
21	S.A. "Apă-Canal" Leova	901,6	3601,1	3506,8	995,9	94,3	10,5	300,1	3	97,4
22	S.C. "Amen-Ver" S.A. Hîncești	1024,7	5620,8	5693,0	952,5	-72,2	-7,0	468,4	2	101,3
23	S.A. Regia "Apă-Canal" Orhei	851,9	12399,6	12444,0	807,5	-44,4	-5,2	1033,3	1	100,4
24	Î.M. "SCL" Rezina	2148,3	5226,6	5358,3	2016,6	-131,7	-6,1	435,6	5	102,5
25	Î.M. D.P. "Apă-Canal" Telenești	39,8	1173,5	1180,2	33,1	-6,7	-16,8	97,8		100,6
26	Î.M. "Regia Apă-Șoldănești"	118,7	1356,7	1342,5	132,9	14,2	12,0	113,1	1	99,0
27	Î.M. "Apă-Canal" Drochia	465,7	4480,4	4489,7	456,4	-9,3	-2,0	373,4	1	100,2
28	S.A. "Servicii-Comunale Florești"	1403,9	8550,7	8528,0	1426,6	22,7	1,6	712,6	2	99,7
29	S.A. "Regia Apă-Canal Soroca"	1648,1	8456,4	8373,1	1731,4	83,3	5,1	704,7	2	99,0
30	Î.I.S "Acva-Nord" Soroca									
31	Î.M. "Apă-Canal" Căușeni	356,8	3920,8	3931,2	346,4	-10,4	-2,9	326,7	1	100,3
32	Î.M. D.P. "Apă-Canal" Ștefan Vodă	591,1	3326,4	3333,1	584,4	-6,7	-1,1	277,2	2	100,2
33	Î.M. "Apă-Canal" Ungheni	1502,0	9390,6	9402,3	1490,3	-11,7	-0,8	782,6	2	100,1
34	Î.M. "GAAC" Nisporeni	790,4	2095,5	2105,9	780,0	-10,4	-1,3	174,6	4	100,5
35	Î.M. "GCL" Călărași	56,2	3390,4	2559,6	887,0	830,8	1478,3	282,5	3	75,5
36	Î.M. "Su-Canal" Comrat	1256,9	7378,8	7402,1	1233,6	-23,3	-1,9	614,9	2	100,3
37	S.A. "Apă-Termo" Ceadr-Lunga	775,3	6157,5	6108,6	824,2	48,9	6,3	513,1	2	99,2
38	Î.M. "Apă-Canal" Vulcănești	277,8	2283,6	2279,3	282,1	4,3	1,5	190,3	1	99,8
39	Î.M. "Apă-Canal" Ocnița	189,4	1541,5	1502,9	228,0	38,6	20,4	128,5	2	97,5
40	Î.M. "Servicii Publice Cimișlia"	669,9	1665,0	1546,3	788,6	118,7	17,7	138,8	6	92,9
41	"Glorin Inginering" S.R.L.	977,8	8151,1	7962,2	1166,7	188,9	19,3	679,3	2	97,7
42	Total:	318125,3	518871,1	559510,6	277485,8	-40639,5	-12,8	43239,3	6	107,8
43	Fară Chișinău	35555,0	195121,5	192666,9	38009,6	2454,6	6,9	16260,1	2	98,7

Tabelul Nr.55

DINAMICA datoriilor debitoare ale populației pentru serviciile acordate în anii 2014-2015

Динамика дебиторской задолженности населения за предоставленные услуги за 2014-2015гг .

Nr. crt.		Creanțe curente							
		Дебиторская задолженность							
		datorii (mii lei)				datorii (luni)			
		задолженность (тыс.лей)				задолженность (месяц)			
		2014	2015	deviere (+, -)		2014	2015	deviere (+, -)	
				отклонение (+, -)				отклонение (+, -)	
				mii lei	%			mii lei	%
				тыс.лей				тыс.лей	
1	2	3	4	5	6	7	8	9	10
1	S.A. "Apă-Canal Chișinău"	282570,3	239476,2	-43094,1	-15,3	10,0	9,0	-1,0	-10,0
2	Î.M. "RCL" Cricova	2859,0	2576,8	-282,2	-9,9	6,0	3,0	-3,0	-50,0
3	Î.M. "RCL Ciorescu"	416,0	408,1	-7,9	-1,9	13,0	2,0	-11,0	-84,6
4	Î.M. D.P. "Apă-Canal" Anenii Noi	375,7	379,2	3,5	0,9	-1,0	1,0	2,0	-200,0
5	Î.M. "Comunservice" Criuleni	393,5	435,7	42,2	10,7	2,0	2,0		
6	Î.M. "Apă-Canal" Strășeni	1433,4	1445,6	12,2	0,9	4,0	3,0	-1,0	-25,0
7	Î.M. "DC" Cojușna								
8	Î.M.C. "Floreni-Service"	187,0	236,1	49,1	26,3	2,0	2,0		
9	Î.M. Regia "Apă-Canal Bălți"	8957,0	9669,0	712,0	7,9	1,0	4,0	3,0	300,0
10	Î.M. D.P. "GCL" Fălești	924,5	931,1	6,6	0,7	2,0	2,0		
11	Î.M. "Servicii Comunale Glodeni"	421,4	426,1	4,7	1,1	2,0	2,0		
12	Î.M. "GC" Rîșcani	245,7	293,8	48,1	19,6	1,0	1,0		
13	Î.M. D.P. "Apă-Canal" Sîngerei	236,4	232,1	-4,3	-1,8	1,0	1,0		
14	Î.M. "Apă-Canal" Cahul	1267,7	1463,0	195,3	15,4	2,0	2,0		
15	Î.M. "Apă-Canal Cantemir"								
16	Î.M. "Apă-Canal" Taraclia	433,3	511,2	77,9	18,0	2,0	2,0		
17	Î.M. "Apă-Canal" Edineț	559,3	1035,6	476,3	85,2		2,0	2,0	100,0
18	Î.M. "GCL Briceni"	385,1	356,4	-28,7	-7,5	2,0	2,0		
19	Î.M. "Apă-Canal" Dondușeni	199,2	213,1	13,9	7,0	1,0	1,0		
20	Î.M. "Apă-Canal Basarabeasca"	214,5	232,5	18,0	8,4	2,0	2,0		
21	S.A. "Apă-Canal" Leova	901,6	995,9	94,3	10,5	4,0	3,0	-1,0	-25,0
22	S.C. "Amen-Ver" S.A. Hîncești	1024,7	952,5	-72,2	-7,0	2,0	2,0		
23	S.A. Regia "Apă-Canal" Orhei	851,9	807,5	-44,4	-5,2	1,0	1,0		
24	Î.M. "SCL" Rezina	2148,3	2016,6	-131,7	-6,1	5,0	5,0		
25	Î.M. D.P. "Apă-Canal" Telenești	39,8	33,1	-6,7	-16,8				
26	Î.M. "Regia Apă-Șoldănești"	118,7	132,9	14,2	12,0	3,0	1,0	-2,0	-66,7
27	Î.M. "Apă-Canal" Drochia	465,7	456,4	-9,3	-2,0	1,0	1,0		
28	S.A. "Servicii-Comunale Florești"	1403,9	1426,6	22,7	1,6	2,0	2,0		
29	S.A. "Regia Apă-Canal Soroca"	1648,1	1731,4	83,3	5,1	3,0	2,0	-1,0	-33,3
30	Î.I.S "Acva-Nord" Soroca								
31	Î.M. "Apă-Canal" Căușeni	356,8	346,4	-10,4	-2,9	1,0	1,0		
32	Î.M. D.P. "Apă-Canal" Ștefan Vodă	591,1	584,4	-6,7	-1,1	2,0	2,0		
33	Î.M. "Apă-Canal" Ungheni	1502,0	1490,3	-11,7	-0,8	2,0	2,0		
34	Î.M. "GAAC" Nisporeni	790,4	780,0	-10,4	-1,3	6,0	4,0	-2,0	-33,3
35	Î.M. "GCL" Călărași	56,2	887,0	830,8	1478,3	2,0	3,0	1,0	50,0
36	Î.M. "Su-Canal" Comrat	1256,9	1233,6	-23,3	-1,9	8,0	2,0	-6,0	-75,0
37	S.A. "Apă-Termo" Ceadâr-Lunga	775,3	824,2	48,9	6,3	2,0	2,0		
38	Î.M. "Apă-Canal" Vulcănești	277,8	282,1	4,3	1,5	2,0	1,0	-1,0	-50,0
39	Î.M. "Apă-Canal" Ocnița	189,4	228,0	38,6	20,4	4,0	2,0	-2,0	-50,0
40	Î.M. "Servicii Publice Cimișlia"	669,9	788,6	118,7	17,7	5,0	6,0	1,0	20,0
41	“Glorin Inginering” S.R.L.	977,8	1166,7	188,9	19,3	2,0	2,0		
42	Total:	318125,3	277485,8	-40639,5	-12,8	7,0	6,0	-1,0	-14,3
43	Fară Chisinau	35555,0	38009,6	2454,6	6,9	2,0	2,0		

Tabelul Nr.56

**Dinamica ponderii datoriilor populației pentru serviciile de aprovizionare cu apă și canalizare
primite în totalul datoriilor (2014-2015)**

*Динамика удельного веса задолженности населения за полученные услуги
по водоснабжению и канализации к общей задолженности (2014-2015)*

(mii lei)

Nr. crt.		2014			2015			Deviere (%) Отклонение (%)
		Total datorii Всего задолженность	Inclusiv populației В том числе население	Pondere datoriilor populației în totalul datoriilor % Удельный вес задолженности населения к общей задолженности %	Total datorii Всего задолженность	Inclusiv populației В том числе население	Pondere datoriilor populației în totalul datoriilor % Удельный вес задолженности населения к общей задолженности %	
1	2	3	4	5	6	7	8	9
1	S.A. "Apă-Canal Chișinău"	414070,6	282570,3	68,2	277669,5	239476,4	86,2	18,0
2	Î.M. "RCL" Cricova	3232,7	2859,0	88,4	2890,5	2576,8	89,1	0,7
3	Î.M. "RCL Ciorescu"	3597,0	416,0	11,6	3571,1	408,1	11,4	-0,2
4	Î.M. D.P. "Apă-Canal" Anenii Noi	1251,1	375,7	30,0	1530,2	379,2	24,8	-5,2
5	Î.M. "Comunserviciu" Criuleni	845,5	393,5	46,5	1037,9	435,8	42,0	-4,5
6	Î.M. "Apă-Canal" Strășeni	1745,2	1433,4	82,1	1874,2	1445,6	77,1	-5,0
7	Î.M. "DC" Cojușna							
8	Î.M.C. "Floreni-Service"	800,4	187,0	23,4	902,4	236,2	26,2	2,8
9	Î.M. Regia "Apă-Canal Bălți"	17596,8	8957,0	50,9	21390,3	9669,1	45,2	-5,7
10	Î.M. D.P. "GCL" Fălești	1553,9	924,5	59,5	1556,4	931,1	59,8	0,3
11	Î.M. "Servicii Comunale Glodeni"	1220,3	421,4	34,5	1097,8	426,1	38,8	4,3
12	Î.M. "GC" Rîșcani	551,7	245,7	44,5	447,3	293,8	65,7	21,2
13	Î.M. D.P. "Apă-Canal" Sîngerei	243,1	236,4	97,2	270,2	232,1	85,9	-11,3
14	Î.M. "Apă-Canal" Cahul	2185,0	1267,7	58,0	2942,0	1462,9	49,7	-8,3
15	Î.M. "Apă-Canal Cantemir"	341,5			181,1			
16	Î.M. "Apă-Canal" Taraclia	1399,5	433,3	31,0	1555,9	511,2	32,9	1,9
17	Î.M. "Apă-Canal" Edineț	3675,1	559,3	15,2	2028,7	1035,6	51,0	35,8
18	Î.M. "GCL Briceni"	648,2	385,1	59,4	723,3	356,5	49,3	-10,1
19	Î.M. "Apă-Canal" Dondușeni	579,2	199,2	34,4	573,0	213,1	37,2	2,8
20	Î.M. "Apă-Canal Basarabeasca"	361,7	214,5	59,3	403,1	232,7	57,7	-1,6
21	S.A. "Apă-Canal" Leova	1293,1	901,6	69,7	1349,4	996,0	73,8	4,1
22	S.C. "Amen-Ver" S.A. Hîncești	1687,1	1024,7	60,7	1859,3	952,6	51,2	-9,5
23	S.A. Regia "Apă-Canal" Orhei	2106,3	851,9	40,4	2932,7	807,5	27,5	-12,9
24	Î.M. "SCL" Rezina	2891,8	2148,3	74,3	2782,4	2016,0	72,5	-1,8
25	Î.M. D.P. "Apă-Canal" Telenești	127,6	39,8	31,2	139,4	33,0	23,7	-7,5
26	Î.M. "Regia Apă-Șoldănești"	217,2	118,7	54,7	386,9	132,9	34,3	-20,4
27	Î.M. "Apă-Canal" Drochia	958,2	465,7	48,6	891,9	456,4	51,2	2,6
28	S.A. "Servicii-Comunale Florești"	3323,7	1403,9	42,2	1823,8	1426,6	78,2	36,0
29	S.A. "Regia Apă-Canal Soroca"	2354,3	1648,1	70,0	2652,1	1731,4	65,3	-4,7
30	Î.I.S "Acva-Nord" Soroca	73466,3			88362,4			
31	Î.M. "Apă-Canal" Căușeni	755,9	356,8	47,2	631,3	346,4	54,9	7,7
32	Î.M. D.P. "Apă-Canal" Ștefan Vodă	921,5	591,1	64,1	905,1	584,3	64,6	0,5
33	Î.M. "Apă-Canal" Ungheni	4745,7	1502,0	31,6	3688,0	1490,6	40,4	8,8
34	Î.M. "GAAC" Nisporeni	898,3	790,4	88,0	894,7	780,5	87,2	-0,8
35	Î.M. "GCL" Călărași	1780,9	56,2	3,2	1934,5	887,1	45,9	42,7
36	Î.M. "Su-Canal" Comrat	1897,0	1256,9	66,3	1686,4	1233,5	73,1	6,8
37	S.A. "Apă-Termo" Ceadăr-Lunga	2026,9	775,3	38,3	1906,2	824,2	43,2	4,9
38	Î.M. "Apă-Canal" Vulcănești	324,7	277,8	85,6	478,6	282,2	59,0	-26,6
39	Î.M. "Apă-Canal" Ocnița	373,8	189,4	50,7	444,3	228,0	51,3	0,6
40	Î.M. "Servicii Publice Cimișlia"	1652,6	669,9	40,5	1501,9	788,6	52,5	12,0
41	"Glorin Inginering" S.R.L.	4590,0	977,8	21,3	12885,6	1166,7	9,1	-12,2
42	Total:	564291,4	318125,3	56,4	452781,8	277486,8	61,3	4,9
43	Fară Chișinău	150220,8	35555,0	23,7	175112,3	38010,4	21,7	-2,0

IX. Analiza: "Datorii financiare, comerciale și calculate"**IX. Анализ: "Финансовая, коммерческая задолженность и начисленные обязательства"**

Tabelul Nr.45

Analiza datoriilor curente a întreprinderilor Asociației "Moldova Apă-Canal" pentru situația la 01.01.2016

Анализ текущих обязательств по предприятиям Ассоциации "Молдова Арă-Канал" по состоянию на 01.01.2016г.

(mii lei)

Nr. crt.		Total Всего	Inclusiv: В том числе:										
			Datorii comerciale Коммерческие обязательства	inclusiv: в том числе:				Datorii pe termen lung Долгосрочные обязательства	Credite bancare și împrumuturi Краткосрочные кредиты и займы	Datorii față de buget Обязательства перед бюджетом	Datorii față de personal Обязательства по персоналу	Asigurările sociale și medicale Обязательства по социальному и медицинскому фонду	Alți datorii curente Прочие обязательства
				energia electrică электроэнергия	energia termică/gaz теплоэнергия/газ	apă și canalizare вода и канализация	Alte datorii comerciale Прочие коммерческие обязательства						
1	2	3	4	5	6	7	8	9	10	11	12	13	14
1	S.A. "Apă-Canal Chișinău"	210445,0	62340,3	14490,9	1516,7		46332,7	27009,0	66640,8	5706,5	12247,0	3308,2	33193,2
2	Î.M. "RCL" Cricova	9455,6	2209,6		5,6		2204,0	6898,9		47,3	299,3		0,5
3	Î.M. "RCL Ciorescu"	4338,9	102,8	102,8				235,7		53,2	186,0	89,8	3671,4
4	Î.M. D.P. "Apă-Canal" Anenii Noi	4689,1	907,0		5,6		901,4	379,8	91,9	258,7	268,0	170,0	2613,7
5	Î.M. "Comunservic" Criuleni	1522,7	108,9				108,9	1129,8		25,6	211,6	21,6	25,2
6	Î.M. "Apă-Canal" Strășeni	17671,8	1215,6	60,3		1047,1	108,2	14429,0		541,8	677,6	773,4	34,4
7	Î.M. "DC" Cojușna												
8	Î.M.C. "Floreni-Service"	5278,2	1542,2	12,6	490,7	1023,8	15,1	3443,9		154,3	17,3	120,5	0,0
9	Î.M. Regia "Apă-Canal Bălți"	230743,9	85585,6	19728,2	110,7	57441,0	8305,7	140502,5			1960,0	1252,2	1443,6
10	Î.M. D.P. "GCL" Fălești	3955,0	343,3	206,8			136,5	3108,6	3,2	92,7	180,7	133,1	93,4
11	Î.M. "Servicii Comunale Glodeni"	2675,4	2222,2	52,4	332,8	1837,0				5,5	193,7	73,5	180,5
12	Î.M. "GC" Rîșcani	4450,8	193,3	193,3				3680,4		140,9	162,6	254,4	19,2
13	Î.M. D.P. "Apă-Canal" Sîngerei	32203,2	194,6	114,0			80,6	2526,7		40,3	127,4	50,5	29263,7
14	Î.M. "Apă-Canal" Cahul	72696,9	241,2	199,3			41,9	64820,3	5999,0	262,0	603,3	307,0	464,1
15	Î.M. "Apă-Canal Cantemir"	1089,6	34,1							8,3	119,0	57,2	871,0
16	Î.M. "Apă-Canal" Taraclia	4898,9	135,0				135,0	4519,6		58,6	86,9	79,1	19,7
17	Î.M. "Apă-Canal" Edineț	8708,3	3475,3	2988,7			486,6	606,0		1147,5	2074,6	1255,8	149,1
18	Î.M. "GCL Briceni"	443,1	7,8				7,8	61,7		37,1	233,0	65,4	38,1
19	Î.M. "Apă-Canal" Dondușeni	6674,7	74,8	28,6			46,2	216,5		4,3	270,4	83,4	6025,3
20	Î.M. "Apă-Canal Basarabasca"	2325,5	171,6	117,2	1,4		53,0			1,9	514,7	1461,1	176,2
21	S.A. "Apă-Canal" Leova	23456,6	206,9				206,9	21768,5	695,5	143,9	207,6	368,8	65,4
22	S.C. "Amen-Ver" S.A. Hîncești	36393,1	559,5	45,3	4,9		509,3	35114,9		121,2	225,7	62,1	309,7
23	S.A. Regia "Apă-Canal" Orhei	231658,8	582,5				582,5	221345,4	5768,9	257,4	928,3	381,0	2395,3
24	Î.M. "SCL" Rezina	33110,0	333,4	15,0			318,4	32449,4		217,8	56,3		53,1
25	Î.M. D.P. "Apă-Canal" Telenești	6338,1	31,1	31,1						129,4	142,6	118,5	5916,5
26	Î.M. "Regia Apă-Șoldănești"	25043,1	336,5	45,1	4,5		286,9	24149,0		138,6	264,4	134,5	20,1
27	Î.M. "Apă-Canal" Drochia	1538,1	617,7	521,6	86,8	9,3	0,0	405,7		64,5	226,1	74,0	150,1
28	S.A. "Servicii-Comunale Florești"	62154,7	633,5	174,1			459,4	52179,9	8314,2	166,4	524,0	227,7	109,0
29	S.A. "Regia Apă-Canal Soroca"	74601,1	13071,4	10,3		12804,5	256,6	55235,1	4560,3	78,5	887,4	89,8	678,6
30	Î.I.S "Acva-Nord" Soroca	86031,3	60946,9							18572,1	913,8	5519,5	79,0
31	Î.M. "Apă-Canal" Căușeni	29907,1	142,7	60,7			82,0	28135,5	1222,1	64,1	237,5	86,7	18,5
32	Î.M. D.P. "Apă-Canal" Ștefan Vodă	26194,3	66,8	5,8	10,3		50,7	23683,7	1615,6	146,2	181,4	256,8	243,8
33	Î.M. "Apă-Canal" Ungheni	40311,7	302,1	253,4	10,9		37,8	38039,8	72,7	212,8	811,8	257,9	614,6
34	Î.M. "GAAC" Nisporeni	139447,4	190,6	66,4			124,2	138787,7		43,3	194,9	157,8	73,1
35	Î.M. "GCL" Călărași	8806,7	1144,1	304,7			839,4	2872,7		297,2	404,1	3947,6	141,0
36	Î.M. "Su-Canal" Comrat	3132,8	176,8	-0,4	7,6		169,6	1015,4	792,0		440,5	470,0	238,1
37	S.A. "Apă-Termo" Ceadr-Lunga	27329,1	259,1	147,1	42,7		69,3	26679,6		35,1	275,1	57,7	22,5
38	Î.M. "Apă-Canal" Vulcănești	922,1	66,7	60,4	6,3		0,0			23,8	154,6	623,3	53,7
39	Î.M. "Apă-Canal" Ocnița	18447,5	52,8	47,7	3,2		1,9	18236,3		28,0	89,1	37,8	3,5
40	Î.M. "Servicii Publice Cimișlia"	1893,0	345,9	80,7			265,2	674,7		2,1	286,1	572,6	11,6
41	"Glorin Inginering" S.R.L.	75817,7	1781,9				1781,9	64806,7	5070,9	458,4	373,3	514,0	2812,5
42	Total:	1576800,9	242954,1	40164,1	2640,7	74162,7	65005,6	1059148,4	100847,1	29787,3	28257,7	23514,3	92292,0
43	Fară Chișinău	1366355,9	180613,8	25673,2	1124,0	74162,7	18672,9	1032139,4	34206,3	24080,8	16010,7	20206,1	59098,8

Tabelul Nr.49 (1-2)

Dinamica datoriei calculate cu termenul de creare (2014-2015)

Динамика начисленных обязательств по срокам образования (2014-2015)

Nr. crt.		Total Всего				Inclusiv: В том числе:			
		2014	2015	deviere (+, -) отклонение (+, -)		Termenul de plată n-a sosit Срок оплаты не наступил			
				mii lei тыс.лей	%	2014	2015	deviere (+, -) отклонение (+, -)	
								mii lei тыс.лей	%
1	2	3	4	5	6	7	8	9	10
1	S.A. "Apă-Canal Chișinău"	166164,8	210445	44280,2	26,6	135401,2	167980,2	32579,0	24,1
2	Î.M. "RCL" Cricova	5040,0	9455,6	4415,6	87,6	5040	9296,9	4256,9	84,5
3	Î.M. "RCL Ciorescu"	4120,7	4338,9	218,2	5,3	468,3	3612,2	3143,9	671,3
4	Î.M. D.P. "Apă-Canal" Anenii Noi	4468,4	4689,1	220,7	4,9	4147,9	4689,1	541,2	13,0
5	Î.M. "Comunservice" Criuleni	556,4	1522,7	966,3	173,7	417,1	1522,7	1105,6	265,1
6	Î.M. "Apă-Canal" Strășeni	9341,2	17671,8	8330,6	89,2	8354	16624,7	8270,7	99,0
7	Î.M. "DC" Cojușna								
8	Î.M.C. "Floreni-Service"	5149,4	5278,2	128,8	2,5	3650,9	3779,7	128,8	3,5
9	Î.M. Regia "Apă-Canal Bălți"	175023,4	230743,9	55720,5	31,8	156574,6	211521,4	54946,8	35,1
10	Î.M. D.P. "GCL" Fălești	17189,8	3955	-13234,8	-77,0	17081,1	3846,3	-13234,8	-77,5
11	Î.M. "Servicii Comunale Glodeni"	3222,8	2675,4	-547,4	-17,0	2070,9	2675,4	604,5	29,2
12	Î.M. "GC" Rîșcani	3133,7	4450,8	1317,1	42,0	3133,7	4450,8	1317,1	42,0
13	Î.M. D.P. "Apă-Canal" Sîngerei	29558,6	32203,2	2644,6	8,9	29558,6	32203,2	2644,6	8,9
14	Î.M. "Apă-Canal" Cahul	57726,8	72696,9	14970,1	25,9	57726,8	70349,2	12622,4	21,9
15	Î.M. "Apă-Canal Cantemir"	1338,6	1089,6	-249,0	-18,6				
16	Î.M. "Apă-Canal" Taraclia	3885,7	4898,9	1013,2	26,1	3622	4783,4	1161,4	32,1
17	Î.M. "Apă-Canal" Edineț	8419,6	8708,3	288,7	3,4	7782,6	7758,5	-24,1	-0,3
18	Î.M. "GCL Briceni"	1724,9	443,1	-1281,8	-74,3	1724,9	443,1	-1281,8	-74,3
19	Î.M. "Apă-Canal" Dondușeni	5715,5	6674,7	959,2	16,8	5702,9	6662,1	959,2	16,8
20	Î.M. "Apă-Canal Basarabeasca"	2221,2	2325,5	104,3	4,7	287,7	71,6	-216,1	-75,1
21	S.A. "Apă-Canal" Leova	45324,0	23456,6	-21867,4	-48,2	44587,2	22800,2	-21787,0	-48,9
22	S.C. "Amen-Ver" S.A. Hîncești	31276,6	36393,1	5116,5	16,4	31276,6	36393,1	5116,5	16,4
23	S.A. Regia "Apă-Canal" Orhei	194259,4	231658,8	37399,4	19,3	194259,4	231643,9	37384,5	19,2
24	Î.M. "SCL" Rezina	24779,3	33110	8330,7	33,6	24779,3	33110	8330,7	33,6
25	Î.M. D.P. "Apă-Canal" Telenești	5709,2	6338,1	628,9	11,0	287,7	916,6	628,9	218,6
26	Î.M. "Regia Apă-Șoldănești"	22156,5	25043,1	2886,6	13,0	22117,5	24920,5	2803,0	12,7
27	Î.M. "Apă-Canal" Drochia	1377,6	1538,1	160,5	11,7	1289,4	1449,9	160,5	12,4
28	S.A. "Servicii-Comunale Florești"	56264,4	62154,7	5890,3	10,5	56264,4	58537,5	2273,1	4,0
29	S.A. "Regia Apă-Canal Soroca"	67882,6	74601,1	6718,5	9,9	62583,9	63745,1	1161,2	1,9
30	Î.I.S "Acva-Nord" Soroca	74400,0	86031,3	11631,3	15,6				
31	Î.M. "Apă-Canal" Căușeni	26410,0	29907,1	3497,1	13,2	26410	29907,1	3497,1	13,2
32	Î.M. D.P. "Apă-Canal" Ștefan Vodă	17058,6	26194,3	9135,7	53,6	16908	26032,5	9124,5	54,0
33	Î.M. "Apă-Canal" Ungheni	32673,3	40311,7	7638,4	23,4	32478,6	40136,8	7658,2	23,6
34	Î.M. "GAAC" Nisporeni	52077,1	139447,4	87370,3	167,8	52022,8	139368,6	87345,8	167,9
35	Î.M. "GCL" Călărași	8852,7	8806,7	-46,0	-0,5	6852,7	6806,7	-46,0	-0,7
36	Î.M. "Su-Canal" Comrat	3375,6	3132,8	-242,8	-7,2	2276,5	3132,8	856,3	37,6
37	S.A. "Apă-Termo" Ceadăr-Lunga	126739,0	27329,1	-99409,9	-78,4	126739	27329,1	-99409,9	-78,4
38	Î.M. "Apă-Canal" Vulcănești	604,8	922,1	317,3	52,5	182,4	251,5	69,1	37,9
39	Î.M. "Apă-Canal" Ocnița	18195,5	18447,5	252,0	1,4	18195,5	18447,5	252,0	1,4
40	Î.M. "Servicii Publice Cimișlia"	2156,3	1893	-263,3	-12,2	1481,6	1218,3	-263,3	-17,8
41	"Glorin Inginering" S.R.L.	61450,7	75817,7	14367,0	23,4	61362,7	75633	14270,3	23,3
42	Total:	1377024,7	1576800,9	199776,2	14,5	1225100,4	1394051,2	168950,8	13,8
43	Fară Chișinău	1210859,9	1366355,9	155496,0	12,8	1089699,2	1226071,0	136371,8	12,5

Tabelul Nr.49 (2-2)

Dinamica datoriei calculate cu termenul de creare (2014-2015)

Динамика начисленных обязательств по срокам образования (2014-2015)

Inclusiv: В том числе:				
	Cu termenul expirat Просроченная			
	2014	2015	deviere (+, -) отклонение (+, -)	
			mii lei	тыс. лей
	11	12	13	14
1.	30763,6	42464,8	11701,2	38,0
2.		158,7	158,7	100,0
3.	3652,4	726,7	-2925,7	-80,1
4.	320,5		-320,5	-100,0
5.	139,3		-139,3	-100,0
6.	987,2	1047,1	59,9	6,1
7.				
8.	1498,5	1498,5		
9.	18448,8	19222,5	773,7	4,2
10.	108,7	108,7		
11.	1151,9		-1151,9	-100,0
12.				
13.				
14.		2347,7	2347,7	100,0
15.				
16.	263,7	115,5	-148,2	-56,2
17.	637,0	949,8	312,8	49,1
18.				
19.	12,6	12,6		
20.	1933,5	2253,9	320,4	16,6
21.	736,8	656,4	-80,4	-10,9
22.				
23.		14,9	14,9	100,0
24.				
25.	5421,5	5421,5		
26.	39,0	122,6	83,6	214,4
27.	88,2	88,2		
28.		3617,2	3617,2	100,0
29.	5298,7	10856,0	5557,3	104,9
30.				
31.				
32.	150,6	161,8	11,2	7,4
33.	194,7	174,9	-19,8	-10,2
34.	54,3	78,8	24,5	45,1
35.	2000,0	2000,0		
36.	1099,1		-1099,1	-100,0
37.				
38.	422,4	670,6	248,2	58,8
39.				
40.	674,7	674,7		
41.	88,0	184,7	96,7	109,9
42.	76185,7	95628,8	19443,1	25,5
43.	45422,1	53164,0	7741,9	17,0

Tabelul Nr.50

Dinamica datoriilor calculate cu termenul de creare în procente din datoriile totale (2014-2015)

Динамика начисленных обязательств по срокам образования в процентах к общей задолженности (2014-2015)

Nr. crt.		Termenul de plată n-a sosit			Cu termenul expirat		
		Срок оплаты не наступил			Просроченные		
		2014	2015	deviere отклонение	2014	2015	deviere отклонение
1	2	3	4	5	6	7	8
1	S.A. "Apă-Canal Chișinău"	90,89	79,82	-11,07	18,51	20,18	1,67
2	Î.M. "RCL" Cricova	0,51	98,32	97,81		1,68	1,68
3	Î.M. "RCL Ciorescu"	2,90	83,25	80,35	88,64	16,75	-71,89
4	Î.M. D.P. "Apă-Canal" Anenii Noi	89,25	100,00	10,75	7,17		-7,17
5	Î.M. "Comunservise" Criuleni	70,75	100,00	29,25	25,04		-25,04
6	Î.M. "Apă-Canal" Strășeni	18,81	94,07	75,26	10,57	5,93	-4,64
7	Î.M. "DC" Cojușna						
8	Î.M.C. "Floreni-Service"	96,95	71,61	-25,34	29,10	28,39	-0,71
9	Î.M. Regia "Apă-Canal Bălți"	2,62	91,67	89,05	10,54	8,33	-2,21
10	Î.M. D.P. "GCL" Fălești	0,73	97,25	96,52	0,63	2,75	2,12
11	Î.M. "Servicii Comunale Glodeni"	4,01	100,00	95,99	35,74		-35,74
12	Î.M. "GC" Rîșcani	98,36	100,00	1,64			
13	Î.M. D.P. "Apă-Canal" Sîngerei	11,87	100,00	88,13			
14	Î.M. "Apă-Canal" Cahul	100,00	96,77	-3,23		3,23	3,23
15	Î.M. "Apă-Canal Cantemir"	86,55		-86,55			
16	Î.M. "Apă-Canal" Taraclia	95,39	97,64	2,25	6,79	2,36	-4,43
17	Î.M. "Apă-Canal" Edineț	34,58	89,09	54,51	7,57	10,91	3,34
18	Î.M. "GCL Briceni"	100,00	100,00				
19	Î.M. "Apă-Canal" Dondușeni	15,88	99,81	83,93	0,22	0,19	-0,03
20	Î.M. "Apă-Canal Basarabeasca"	72,02	3,08	-68,94	87,05	96,92	9,87
21	S.A. "Apă-Canal" Leova	24,62	97,20	72,58	1,63	2,80	1,17
22	S.C. "Amen-Ver" S.A. Hîncești	100,00	100,00				
23	S.A. Regia "Apă-Canal" Orhei	56,36	99,99	43,63		0,01	0,01
24	Î.M. "SCL" Rezina	68,44	100,00	31,56			
25	Î.M. D.P. "Apă-Canal" Telenești	45,12	14,46	-30,66	94,96	85,54	-9,42
26	Î.M. "Regia Apă-Șoldănești"	75,13	99,51	24,38	0,18	0,49	0,31
27	Î.M. "Apă-Canal" Drochia	45,76	94,27	48,51	6,40	5,73	-0,67
28	S.A. "Servicii-Comunale Florești"	65,38	94,18	28,80		5,82	5,82
29	S.A. "Regia Apă-Canal Soroca"	2,58	85,45	82,87	7,81	14,55	6,74
30	Î.I.S "Acva-Nord" Soroca	9,51		-9,51			
31	Î.M. "Apă-Canal" Căușeni	53,32	100,00	46,68			
32	Î.M. D.P. "Apă-Canal" Ștefan Vodă	83,04	99,38	16,34	0,88	0,62	-0,26
33	Î.M. "Apă-Canal" Ungheni	99,99	99,57	-0,42	0,60	0,43	-0,17
34	Î.M. "GAAC" Nisporeni	76,89	99,94	23,05	0,10	0,06	-0,04
35	Î.M. "GCL" Călărași	95,22	77,29	-17,93	22,59	22,71	0,12
36	Î.M. "Su-Canal" Comrat	34,92	100,00	65,08	32,56		-32,56
37	S.A. "Apă-Termo" Ceadăr-Lunga	100,00	100,00				
38	Î.M. "Apă-Canal" Vulcănești	82,39	27,27	-55,12	69,84	72,73	2,89
39	Î.M. "Apă-Canal" Ocnîța	100,00	100,00				
40	Î.M. "Servicii Publice Cimișlia"	32,11	64,36	32,25	31,29	35,64	4,35
41	"Glorin Inginering" S.R.L.	100,00	99,76	-0,24	0,14	0,24	0,10
42	Total:	60,74	88,41	27,67	8,61	6,06	-2,55
43	Fară Chișinău	24,38	89,73	65,35	15,24	3,89	-11,35

Tabelul Nr.57

**Analiza datoriilor angajaților pentru salarii lucrătorilor întreprinderilor
Asociației "Moldova Apă-Canal" la situația de 01.01.2016**

*Анализ обязательств перед персоналом по заработной плате работникам
предприятий - членов Ассоциации "Молдова Ара-Канал" по состоянию на 01.01.2016г.*

(mii lei)

Nr. crt.		Datorii la situația de 01.01.2015 Задолженность по состоянию на 01.01.2015г.	2015		Datorii la situația de 01.01.2016 Задолженность по состоянию на 01.01.2016г.	Deviere Отклонение		Fondul lunar de retribuire a muncii Месячный фонд оплаты труда	Datorii în luni Задолженность в месяцах	Plată în procent Оплата в %
			calculat начислено	achitat выплачено		suma сумма	%			
1	2	3	4	5	6	7	8	9	10	11
1	S.A. "Apă-Canal Chișinău"	12975,6	160667,9	161396,5	12247,0	-728,6	-5,6	13389,0		100,5
2	Î.M. "RCL" Cricova	631,6	3480,1	3812,4	299,3	-332,3	-52,6	290,0		109,5
3	Î.M. "RCL Ciorescu"	245,2	1437,5	1496,7	186,0	-59,2	-24,1	119,8	1	104,1
4	Î.M. D.P. "Apă-Canal" Anenii Noi	255,4	3949,6	3937,0	268,0	12,6	4,9	329,1		99,7
5	Î.M. "Comunservic" Criuleni	196,7	2179,7	2164,8	211,6	14,9	7,6	181,6		99,3
6	Î.M. "Apă-Canal" Strășeni	557,6	5800,5	5680,5	677,6	120,0	21,5	483,4		97,9
7	Î.M. "DC" Cojușna									
8	Î.M.C. "Floreni-Service"	37,0	912,7	932,4	17,3	-19,7	-53,2	76,1	-1	102,2
9	Î.M. Regia "Apă-Canal Bălți"	2027,8	14959,8	15027,6	1960,0	-67,8	-3,3	1246,7	1	100,5
10	Î.M. D.P. "GCL" Fălești	195,6	4211,6	4226,5	180,7	-14,9	-7,6	351,0		100,4
11	Î.M. "Servicii Comunale Glodeni"	250,5	2763,1	2819,9	193,7	-56,8	-22,7	230,3		102,1
12	Î.M. "GC" Rîșcani	149,4	2864,3	2851,1	162,6	13,2	8,8	238,7		99,5
13	Î.M. D.P. "Apă-Canal" Sîngerei	95,7	1632,0	1600,3	127,4	31,7	33,1	136,0		98,1
14	Î.M. "Apă-Canal" Cahul	523,0	9898,1	9817,8	603,3	80,3	15,4	824,8		99,2
15	Î.M. "Apă-Canal Cantemir"									
16	Î.M. "Apă-Canal" Taraclia	145,2	2380,8	2439,1	86,9	-58,3	-40,2	198,4	-1	102,4
17	Î.M. "Apă-Canal" Edineț	2294,1	4952,5	5172,0	2074,6	-219,5	-9,6	412,7	4	104,4
18	Î.M. "GCL Briceni"	177,8	2753,5	2698,3	233,0	55,2	31,0	229,5		98,0
19	Î.M. "Apă-Canal" Dondușeni	358,4	2168,9	2256,9	270,4	-88,0	-24,6	180,7		104,1
20	Î.M. "Apă-Canal Basarabeasca"	369,7	1239,5	1094,5	514,7	145,0	39,2	103,3	4	88,3
21	S.A. "Apă-Canal" Leova	206,7	2627,1	2626,2	207,6	0,9	0,4	218,9		100,0
22	S.C. "Amen-Ver" S.A. Hîncești	244,8	3012,2	3031,3	225,7	-19,1	-7,8	251,0		100,6
23	S.A. Regia "Apă-Canal" Orhei	634,4	10516,7	10222,8	928,3	293,9	46,3	876,4		97,2
24	Î.M. "SCL" Rezina	303,2	4977,8	5224,7	56,3	-246,9	-81,4	414,8	-1	105,0
25	Î.M. D.P. "Apă-Canal" Telenești	92,9	1441,7	1392,0	142,6	49,7	53,5	120,1		96,6
26	Î.M. "Regia Apă-Șoldănești"	98,2	1149,3	983,1	264,4	166,2	169,2	95,8	2	85,5
27	Î.M. "Apă-Canal" Drochia	233,8	3307,6	3315,3	226,1	-7,7	-3,3	275,6		100,2
28	S.A. "Servicii-Comunale Florești"	461,9	7181,3	7119,2	524,0	62,1	13,4	598,4		99,1
29	S.A. "Regia Apă-Canal Soroca"	1039,0	4870,5	5022,1	887,4	-151,6	-14,6	405,9	1	103,1
30	Î.I.S "Acva-Nord" Soroca									
31	Î.M. "Apă-Canal" Căușeni	238,2	2703,6	2704,3	237,5	-0,7	-0,3	225,3		100,0
32	Î.M. D.P. "Apă-Canal" Ștefan Vodă	183,5	2875,6	2877,7	181,4	-2,1	-1,1	239,6		100,1
33	Î.M. "Apă-Canal" Ungheni	620,0	9856,5	9664,7	811,8	191,8	30,9	821,4		98,1
34	Î.M. "GAAC" Nisporeni	156,6	5797,0	5758,7	194,9	38,3	24,5	483,1	-1	99,3
35	Î.M. "GCL" Călărași	464,0	5074,1	5134,0	404,1	-59,9	-12,9	422,8		101,2
36	Î.M. "Su-Canal" Comrat	317,3	3761,4	3638,2	440,5	123,2	38,8	313,5		96,7
37	S.A. "Apă-Termo" Ceadâr-Lunga	61,1	7449,8	7235,8	275,1	214,0	350,2	620,8	-1	97,1
38	Î.M. "Apă-Canal" Vulcănești	150,2	2090,9	2086,5	154,6	4,4	2,9	174,2		99,8
39	Î.M. "Apă-Canal" Ocnița	56,7	1102,2	1069,8	89,1	32,4	57,1	91,9		97,1
40	Î.M. "Servicii Publice Cimișlia"	268,6	2064,1	2046,6	286,1	17,5	6,5	172,0	1	99,2
41	"Glorin Inginering" S.R.L.	429,4	6607,0	6663,1	373,3	-56,1	-13,1	550,6		100,8
42	Total:	27746,8	316718,5	317240,4	27224,9	-521,9	-1,9	26393,2		100,2
43	Fară Chișinău	14771,2	156050,6	155843,9	14977,9	206,7	1,4	13004,2		99,9

Tabelul Nr.58

Analiza datoriilor angajaților pentru salarii lucrătorilor întreprinderilor (2014-2015)

Анализ обязательств перед персоналом по заработной плате, начисленной работникам предприятий (2014-2015)

Nr. crt.		Datoriilor curente							
		Текущие обязательства							
		datorii (mii lei)				datorii (luni)			
		задолженность (тыс.лей)				задолженность (месяц)			
		2014	2015	deviere (+, -)		2014	2015	deviere (+, -)	
отклонение (+, -)				отклонение (+, -)					
				mii lei	%			luni	%
				тыс.лей				месец	
1	2	3	4	5	6	7	8	9	10
1	S.A. "Apă-Canal Chișinău"	12975,6	12247,0	-728,6	-5,6				
2	Î.M. "RCL" Cricova	631,6	299,3	-332,3	-52,6	1		-1	-100,0
3	Î.M. "RCL Ciorescu"	245,2	186,0	-59,2	-24,1	1	1		
4	Î.M. D.P. "Apă-Canal" Anenii Noi	255,4	268,0	12,6	4,9				
5	Î.M. "Comunservice" Criuleni	196,7	211,6	14,9	7,6				
6	Î.M. "Apă-Canal" Strășeni	557,6	677,6	120,0	21,5	2		-2	-100,0
7	Î.M. "DC" Cojușna								
8	Î.M.C. "Floreni-Service"	37,0	17,3	-19,7	-53,2		-1	-1	100,0
9	Î.M. Regia "Apă-Canal Bălți"	2027,8	1960,0	-67,8	-3,3	1	1		
10	Î.M. D.P. "GCL" Fălești	195,6	180,7	-14,9	-7,6				
11	Î.M. "Servicii Comunale Glodeni"	250,5	193,7	-56,8	-22,7				
12	Î.M. "GC" Rîșcani	149,4	162,6	13,2	8,8				
13	Î.M. D.P. "Apă-Canal" Sîngerei	95,7	127,4	31,7	33,1				
14	Î.M. "Apă-Canal" Cahul	523,0	603,3	80,3	15,4				
15	Î.M. "Apă-Canal Cantemir"								
16	Î.M. "Apă-Canal" Taraclia	145,2	86,9	-58,3	-40,2		-1	-1	100,0
17	Î.M. "Apă-Canal" Edineț	2294,1	2074,6	-219,5	-9,6	5	4	-1	-20,0
18	Î.M. "GCL Briceni"	177,8	233,0	55,2	31,0				
19	Î.M. "Apă-Canal" Dondușeni	358,4	270,4	-88,0	-24,6	1		-1	-100,0
20	Î.M. "Apă-Canal Basarabasca"	369,7	514,7	145,0	39,2	3	4	1	33,3
21	S.A. "Apă-Canal" Leova	206,7	207,6	0,9	0,4				
22	S.C. "Amen-Ver" S.A. Hîncești	244,8	225,7	-19,1	-7,8				
23	S.A. Regia "Apă-Canal" Orhei	634,4	928,3	293,9	46,3				
24	Î.M. "SCL" Rezina	303,2	56,3	-246,9	-81,4		-1	-1	100,0
25	Î.M. D.P. "Apă-Canal" Telenești	92,9	142,6	49,7	53,5				
26	Î.M. "Regia Apă-Șoldănești"	98,2	264,4	166,2	169,2		2	2	100,0
27	Î.M. "Apă-Canal" Drochia	233,8	226,1	-7,7	-3,3				
28	S.A. "Servicii-Comunale Florești"	461,9	524,0	62,1	13,4				
29	S.A. "Regia Apă-Canal Soroca"	1039,0	887,4	-151,6	-14,6	2	1	-1	-50,0
30	Î.I.S "Acva-Nord" Soroca								
31	Î.M. "Apă-Canal" Căușeni	238,2	237,5	-0,7	-0,3				
32	Î.M. D.P. "Apă-Canal" Ștefan Vodă	183,5	181,4	-2,1	-1,1	-1		1	-100,0
33	Î.M. "Apă-Canal" Ungheni	620,0	811,8	191,8	30,9				
34	Î.M. "GAAC" Nisporeni	156,6	194,9	38,3	24,5		-1	-1	100,0
35	Î.M. "GCL" Călărași	464,0	404,1	-59,9	-12,9				
36	Î.M. "Su-Canal" Comrat	317,3	440,5	123,2	38,8				
37	S.A. "Apă-Termo" Ceadâr-Lunga	61,1	275,1	214,0	350,2	-1	-1		
38	Î.M. "Apă-Canal" Vulcănești	150,2	154,6	4,4	2,9				
39	Î.M. "Apă-Canal" Ocnîța	56,7	89,1	32,4	57,1				
40	Î.M. "Servicii Publice Cimișlia"	268,6	286,1	17,5	6,5		1	1	100,0
41	“Glorin Inginering” S.R.L.	429,4	373,3	-56,1	-13,1				
42	Total:	28700,6	27224,9	-1475,7	-5,1				
43	Fară Chisinău	15725,0	14977,9	-747,1	-4,8				

X. Analiza efectivului resurselor și salariului mediu
X. Анализ людских ресурсов и средней заработной платы

Tabelul Nr.59

Calcularea salariului mediu de lucrători în anul 2015
Расчет средней заработной платы работников в 2015г.

Nr. crt.		Sume brute calculate, total (mii lei) <i>Начисленные суммы, всего (тыс. лей)</i>	Numărul mediu al salariaților (pers.) <i>Средняя численность персонала</i>	Salariul mediu pentru un lucrător (lei) <i>Средняя заработная плата на 1 работающего</i>
1	2	3	4	5
1	S.A. "Apă-Canal Chișinău"	151181,4	1779	7080
2	Î.M. "RCL" Cricova	3342,2	79	3517
3	Î.M. "RCL Ciorescu"	1437,5	39	3103
4	Î.M. D.P. "Apă-Canal" Anenii Noi	3773,5	85	3682
5	Î.M. "Comunservic" Criuleni	2179,5	50	3625
6	Î.M. "Apă-Canal" Strășeni	3152,4	56	4666
7	Î.M. "DC" Cojușna			
8	Î.M.C. "Floreni-Service"	886,7	24	3079
9	Î.M. Regia "Apă-Canal Bălți"	14338,2	301	3968
10	Î.M. D.P. "GCL" Fălești	4131,6	131	2636
11	Î.M. "Servicii Comunale Glodeni"	2763,1	96	2404
12	Î.M. "GC" Rîșcani	2712,1	53	4264
13	Î.M. D.P. "Apă-Canal" Sîngerei	1632,0	36	3831
14	Î.M. "Apă-Canal" Cahul	9715,7	183	4434
15	Î.M. "Apă-Canal Cantemir"	1238,2	28	3698
16	Î.M. "Apă-Canal" Taraclia	2331,2	73	2661
17	Î.M. "Apă-Canal" Edineț	5274,0	120	3669
18	Î.M. "GCL Briceni"	2641,5	49	4474
19	Î.M. "Apă-Canal" Dondușeni	2008,1	52	3218
20	Î.M. "Apă-Canal Basarabeasca"	1239,6	40	2583
21	S.A. "Apă-Canal" Leova	2582,8	66	3261
22	S.C. "Amen-Ver" S.A. Hîncești	2868,8	80	3007
23	S.A. Regia "Apă-Canal" Orhei	10382,3	183	4725
24	Î.M. "SCL" Rezina	4859,3	128	3156
25	Î.M. D.P. "Apă-Canal" Telenești	1441,7	33	3674
26	Î.M. "Regia Apă-Șoldănești"	1149,8	46	2083
27	Î.M. "Apă-Canal" Drochia	3225,0	65	4135
28	S.A. "Servicii-Comunale Florești"	6952,5	118	4893
29	S.A. "Regia Apă-Canal Soroca"	4560,4	96	3959
30	Î.I.S "Acva-Nord" Soroca	5889,3	109	4503
31	Î.M. "Apă-Canal" Căușeni	2621,0	51	4283
32	Î.M. D.P. "Apă-Canal" Ștefan Vodă	2790,6	52	4507
33	Î.M. "Apă-Canal" Ungheni	8763,2	149	4891
34	Î.M. "GAAC" Nisporeni	2834,3	61	3872
35	Î.M. "GCL" Călărași	4803,1	118	3406
36	Î.M. "Su-Canal" Comrat	3643,3	83	3662
37	S.A. "Apă-Termo" Ceadâr-Lunga	3576,1	83	3590
38	Î.M. "Apă-Canal" Vulcănești	2053,4	46	3761
39	Î.M. "Apă-Canal" Ocnița	1102,2	36	2523
40	Î.M. "Servicii Publice Cimișlia"	2062,2	54	3188
41	"Glorin Inginering" S.R.L.	6435,2	105	5102
42	Total:	300575,0	5035	4975
43	Fară Chișinău	149393,6	3255	3824

Tabelul Nr.60

Dinamica salariului mediu în anul 2015

Динамика средней заработной платы за 2015г.

№ crt.		2014	2015	Devieri Отклонение	
				suma сумма	%
1	2	3	4	5	6
1	S.A. "Apă-Canal Chișinău"	6567,0	7080,0	513,0	7,8
2	Î.M. "RCL" Cricova	3518,0	3517,0	-1,0	
3	Î.M. "RCL Ciorescu"	1956,0	3103,0	1147,0	58,6
4	Î.M. D.P. "Apă-Canal" Anenii Noi	3593,0	3682,0	89,0	2,5
5	Î.M. "Comunservic" Criuleni	3225,0	3625,0	400,0	12,4
6	Î.M. "Apă-Canal" Strășeni	3952,0	4666,0	714,0	18,1
7	Î.M. "DC" Cojușna				
8	Î.M.C. "Floreni-Service"	1769,0	3079,0	1310,0	74,1
9	Î.M. Regia "Apă-Canal Bălți"	3955,0	3968,0	13,0	0,3
10	Î.M. D.P. "GCL" Fălești	2639,0	2636,0	-3,0	-0,1
11	Î.M. "Servicii Comunale Glodeni"	2144,0	2404,0	260,0	12,1
12	Î.M. "GC" Rîșcani	3990,0	4264,0	274,0	6,9
13	Î.M. D.P. "Apă-Canal" Sîngerei	3588,0	3831,0	243,0	6,8
14	Î.M. "Apă-Canal" Cahul	3483,0	4434,0	951,0	27,3
15	Î.M. "Apă-Canal Cantemir"	3115,0	3698,0	583,0	18,7
16	Î.M. "Apă-Canal" Taraclia	2232,0	2661,0	429,0	19,2
17	Î.M. "Apă-Canal" Edineț	3249,0	3669,0	420,0	12,9
18	Î.M. "GCL Briceni"	3666,0	4474,0	808,0	22,0
19	Î.M. "Apă-Canal" Dondușeni	2907,0	3218,0	311,0	10,7
20	Î.M. "Apă-Canal Basarabeasca"	2375,0	2583,0	208,0	8,8
21	S.A. "Apă-Canal" Leova	2752,0	3261,0	509,0	18,5
22	S.C. "Amen-Ver" S.A. Hîncești	3398,0	3007,0	-391,0	-11,5
23	S.A. Regia "Apă-Canal" Orhei	3790,0	4725,0	935,0	24,7
24	Î.M. "SCL" Rezina	2923,0	3156,0	233,0	8,0
25	Î.M. D.P. "Apă-Canal" Telenești	3093,0	3674,0	581,0	18,8
26	Î.M. "Regia Apă-Șoldănești"	1588,0	2083,0	495,0	31,2
27	Î.M. "Apă-Canal" Drochia	3973,0	4135,0	162,0	4,1
28	S.A. "Servicii-Comunale Florești"	4220,0	4893,0	673,0	15,9
29	S.A. "Regia Apă-Canal Soroca"	3259,0	3959,0	700,0	21,5
30	Î.I.S "Acva-Nord" Soroca	4713,0	4503,0	-210,0	-4,5
31	Î.M. "Apă-Canal" Căușeni	4315,0	4283,0	-32,0	-0,7
32	Î.M. D.P. "Apă-Canal" Ștefan Vodă	3851,0	4507,0	656,0	17,0
33	Î.M. "Apă-Canal" Ungheni	4289,0	4891,0	602,0	14,0
34	Î.M. "GAAC" Nisporeni	3206,0	3872,0	666,0	20,8
35	Î.M. "GCL" Călărași	3020,0	3406,0	386,0	12,8
36	Î.M. "Su-Canal" Comrat	3531,0	3662,0	131,0	3,7
37	S.A. "Apă-Termo" Ceadâr-Lunga	3226,0	3590,0	364,0	11,3
38	Î.M. "Apă-Canal" Vulcănești	3447,0	3761,0	314,0	9,1
39	Î.M. "Apă-Canal" Ocnîța	2432,0	2523,0	91,0	3,7
40	Î.M. "Servicii Publice Cîmîșlia"	2054,0	3188,0	1134,0	55,2
41	"Glorin Inginering" S.R.L.	4918,0	5102,0	184,0	3,7
42	Total:	4522,0	4975,0	453,0	10,0
43	Fară Chișinău	3420,0	3824,0	404,0	11,8

Tabelul Nr.61

Numărul salariaților în anul 2015

Численность работников в 2015г.

Nr. crt.		Efectul salariaților la 01.01.2015 Численность работников на 01.01.2015	Efectul salariaților la 01.01.2016 Численность работников на 01.01.2016	Numărul specialiștilor, care utilizează calculatorului la locul de muncă Численность специалистов, использующих в своей работе компьютеры	% din total % к общей численности
1	2	3	4	5	6
1	S.A. "Apă-Canal Chișinău"	1849,0	1895,0	460,0	24,3
2	Î.M. "RCL" Cricova	76,0	84,0	6,0	7,1
3	Î.M. "RCL Ciorescu"	69,0	77,0	5,0	6,5
4	Î.M. D.P. "Apă-Canal" Anenii Noi	82,0	86,0	10,0	11,6
5	Î.M. "Comunservic" Criuleni	54,0	54,0	7,0	13,0
6	Î.M. "Apă-Canal" Strășeni	65,0	64,0	4,0	6,3
7	Î.M. "DC" Cojușna				
8	Î.M.C. "Floreni-Service"	34,0	24,0	3,0	12,5
9	Î.M. Regia "Apă-Canal Bălți"	314,0	307,0	51,0	16,6
10	Î.M. D.P. "GCL" Fălești	130,0	132,0	9,0	6,8
11	Î.M. "Servicii Comunale Glodeni"	93,0	92,0	10,0	10,9
12	Î.M. "GC" Rîșcani	66,0	55,0	6,0	10,9
13	Î.M. D.P. "Apă-Canal" Singerei	38,0	41,0	5,0	12,2
14	Î.M. "Apă-Canal" Cahul	187,0	185,0	14,0	7,6
15	Î.M. "Apă-Canal Cantemir"	29,0	31,0	7,0	22,6
16	Î.M. "Apă-Canal" Taraclia	79,0	74,0	10,0	13,5
17	Î.M. "Apă-Canal" Edineț	117,0	115,0	16,0	13,9
18	Î.M. "GCL Briceni"	54,0	50,0	5,0	10,0
19	Î.M. "Apă-Canal" Dondușeni	48,0	52,0	6,0	11,5
20	Î.M. "Apă-Canal Basarabeasca"	44,0	41,0	2,0	4,9
21	S.A. "Apă-Canal" Leova	67,0	55,0	5,0	9,1
22	S.C. "Amen-Ver" S.A. Hîncești	80,0	81,0	8,0	9,9
23	S.A. Regia "Apă-Canal" Orhei	198,0	199,0	32,0	16,1
24	Î.M. "SCL" Rezina	130,0	141,0	9,0	6,4
25	Î.M. D.P. "Apă-Canal" Telenești	31,0	32,0	3,0	9,4
26	Î.M. "Regia Apă-Șoldănești"	46,0	65,0		
27	Î.M. "Apă-Canal" Drochia	70,0	70,0	8,0	11,4
28	S.A. "Servicii-Comunale Florești"	120,0	115,0	75,0	65,2
29	S.A. "Regia Apă-Canal Soroca"	103,0	107,0	19,0	17,8
30	Î.I.S "Acva-Nord" Soroca	113,0	116,0	7,0	6,0
31	Î.M. "Apă-Canal" Căușeni	52,0	54,0	7,0	13,0
32	Î.M. D.P. "Apă-Canal" Ștefan Vodă	55,0	52,0	6,0	11,5
33	Î.M. "Apă-Canal" Ungheni	156,0	161,0	15,0	9,3
34	Î.M. "GAAC" Nisporeni	68,0	67,0	11,0	16,4
35	Î.M. "GCL" Călărași	130,0	128,0	13,0	10,2
36	Î.M. "Su-Canal" Comrat	82,0	84,0	13,0	15,5
37	S.A. "Apă-Termo" Ceadăr-Lunga	89,0	89,0	12,0	13,5
38	Î.M. "Apă-Canal" Vulcănești	50,0	45,0	8,0	17,8
39	Î.M. "Apă-Canal" Ocnîța	25,0	38,0	5,0	13,2
40	Î.M. "Servicii Publice Cimișlia"	75,0	65,0	4,0	6,2
41	"Glorin Inginering" S.R.L.	116,0	122,0		
42	Total:	5284,0	5345,0	896,0	16,8
43	Fară Chișinău	3435,0	3450,0	436,0	12,6

XI. Analiza: utilizarea investițiilor după a numi și surse de finanțare**XI. Анализ использования инвестиций по назначению и источникам финансирования**

Таблица 62 (1-2)

Dinamica investițiilor în active nefinanciare realizate de întreprindere (2014-2015)

Динамика инвестиций в нефинансовых активах, осуществляемые предприятиями (2014-2015гг.)

Nr. Crt		Investiții în active materiale Материальные инвестиции				Procurarea mijloacelor fixe Приобретение основных средств			
		2014	2015	devieri		2014	2015	devieri	
				отклон.				отклон.	
				(+,-)	%			(+,-)	%
1	2	3	4	5	6	7	8	9	10
1	S.A. "Apă-Canal Chișinău"	59402,5	61027,5	1625,0	2,7		517,3	517,3	100,0
2	Î.M. "RCL" Cricova	1397,6	6571,6	5174,0	370,2				
3	Î.M. "RCL Ciorescu"								
4	Î.M. D.P. "Apă-Canal" Anenii Noi	1941,3	988,5	-952,8	-49,1	33,9	57,0	23,1	68,1
5	Î.M. "Comunservice" Criuleni		1201,4	1201,4	100,0				
6	Î.M. "Apă-Canal" Strășeni	4850,8	9371,5	4520,7	93,2				
7	Î.M. "DC" Cojușna								
8	Î.M.C. "Floreni-Service"								
9	Î.M. Regia "Apă-Canal Bălți"	4494,7	4039,3	-455,4	-10,1		13540,3	13540,3	100,0
10	Î.M. D.P. "GCL" Fălești	1387,5	5238,5	3851,0	277,5				
11	Î.M. "Servicii Comunale Glodeni"		565,9	565,9	100,0		752,1	752,1	100,0
12	Î.M. "GC" Rîșcani	2432,8	164,0	-2268,8	-93,3				
13	Î.M. D.P. "Apă-Canal" Sîngerei		43,7	43,7	100,0				
14	Î.M. "Apă-Canal" Cahul								
15	Î.M. "Apă-Canal Cantemir"	263,0		-263,0	-100,0				
16	Î.M. "Apă-Canal" Taraclia	35,6	1900,2	1864,6	5237,6				
17	Î.M. "Apă-Canal" Edineț	2157,1	745,6	-1411,5	-65,4				
18	Î.M. "GCL Briceni"	278,9	109,4	-169,5	-60,8		48,4	48,4	100,0
19	Î.M. "Apă-Canal" Dondușeni		1200,0	1200,0	100,0				
20	Î.M. "Apă-Canal Basarabeasca"								
21	S.A. "Apă-Canal" Leova	28216,6	10791,7	-17424,9	-61,8				
22	S.C. "Amen-Ver" S.A. Hîncești	19504,8	2679,0	-16825,8	-86,3				
23	S.A. Regia "Apă-Canal" Orhei	68499,1	33468,8	-35030,3	-51,1				
24	Î.M. "SCL" Rezina	213,5	8876,9	8663,4	4057,8				
25	Î.M. D.P. "Apă-Canal" Telenești		16,8	16,8	100,0	2578,1	1206,0	-1372,1	-53,2
26	Î.M. "Regia Apă-Șoldănești"		13523,5	13523,5	100,0				
27	Î.M. "Apă-Canal" Drochia	355,0	491,5	136,5	38,5				
28	S.A. "Servicii-Comunale Florești"	33028,4	2969,1	-30059,3	-91,0				
29	S.A. "Regia Apă-Canal Soroca"	31027,5	12007,0	-19020,5	-61,3				
30	Î.I.S "Acva-Nord" Soroca	480,8	641,3	160,5	33,4				
31	Î.M. "Apă-Canal" Căușeni	4302,2	5339,3	1037,1	24,1				
32	Î.M. D.P. "Apă-Canal" Ștefan Vodă								
33	Î.M. "Apă-Canal" Ungheni	940,2	1171,0	230,8	24,5				
34	Î.M. "GAAC" Nisporeni	17761,5		-17761,5	-100,0				
35	Î.M. "GCL" Călărași	1852,2	351,0	-1501,2	-81,0				
36	Î.M. "Su-Canal" Comrat								
37	S.A. "Apă-Termo" Ceadâr-Lunga	278,2	140971,1	140692,9	50572,6				
38	Î.M. "Apă-Canal" Vulcănești								
39	Î.M. "Apă-Canal" Ocnița	1702,3	281,3	-1421,0	-83,5				
40	Î.M. "Servicii Publice Cimișlia"	368,7	12493,0	12124,3	3288,4	1263,6		-1263,6	-100,0
41	“Glorin Inginering” S.R.L.	4191,6	5594,3	1402,7	33,5				
42	Total:	291364,4	344833,7	53469,3	18,4	3875,6	16121,1	12245,5	316,0
43	Fară Chisinau	231961,9	283806,2	51844,3	22,4	3875,6	15603,8	11728,2	302,6

Таблица 62 (2-2)

Dinamica investițiilor în active nefinanciare realizate de întreprindere (2014-2015)

Динамика инвестиций в нефинансовых активах, осуществляемые предприятиями (2014-2015гг.)

Nr. Crt	Vînzarea mijloacelor fixe <i>Продано основных средств</i>				Mijloace fixe puse în funcțiune <i>Ввод в действие основных средств</i>			
	2014	2015	devieri		2014	2015	devieri	
			<i>отклон.</i>				<i>отклон.</i>	
			(+,-)	%			(+,-)	%
1	11	12	13	14	15	16	17	18
1					66051,3	29763,2	-36288,1	-54,9
2								
3								
4	12,2		-12,2	-100,0	1463,5	731,4	-732,1	-50,0
5								
6					4850,8	9371,5	4520,7	93,2
7								
8								
9	34,8		-34,8	-100,0	4739,5	158,3	-4581,2	-96,7
10								
11						565,9	565,9	100,0
12								
13								
14						7582,1	7582,1	100,0
15								
16								
17								
18					599,0	80,1	-518,9	-86,6
19								
20								
21								
22					285,9	16956,8	16670,9	5831,0
23					2844,3	81366,0	78521,7	2760,7
24					596,1	3010,8	2414,7	405,1
25								
26						13523,5	13523,5	100,0
27					355,0	491,5	136,5	38,5
28					5157,2	2662,8	-2494,4	-48,4
29					1288,5		-1288,5	-100,0
30					480,8	1387,5	906,7	188,6
31					3440,0	1971,9	-1468,1	-42,7
32	372,0	3,7	-368,3	-99,0				
33					940,2	1171,0	230,8	24,5
34					17761,5		-17761,5	-100,0
35					1731,1	351,0	-1380,1	-79,7
36								
37								
38								
39					1702,3	281,3	-1421,0	-83,5
40					131,1	12284,7	12153,6	9270,5
41					2340,1	2636,7	296,6	12,7
42	419,0	3,7	-415,3	-99,1	116758,2	186348,0	69589,8	59,6
43	419,0	3,7	-415,3	-99,1	50706,9	156584,8	105877,9	208,8

Таблица 63 (1-2)

DINAMICA investițiilor în active materiale realizate de întreprindere (2014-2015)

Динамика материальных инвестиций, осуществляемые предприятиями (2014-2015гг.)

Nr. crt.		Clădiri și edificii Здания и сооружения				Mașini, utilaje Машины и оборудование			
		2014	2015	deviere отклонение		2014	2015	deviere отклонение	
				+, -	%			+, -	%
1	2	3	4	5	6	7	8	9	10
1	S.A. "Apă-Canal Chișinău"	1497,8	49155,7	47657,9	3181,9	51969,0	7803,4	-44165,6	-85,0
2	Î.M. "RCL" Cricova	819,8	3581,6	2761,8	336,9	86,9		-86,9	-100,0
3	Î.M. "RCL Ciorescu"								
4	Î.M. D.P. "Apă-Canal" Anenii Noi		48,0	48,0	100,0	625,9	388,3	-237,6	-38,0
5	Î.M. "Comunservic" Criuleni					6,6	1156,6	1150,0	17424,2
6	Î.M. "Apă-Canal" Strășeni	154,8	9318,9	9164,1	5920,0	4220,0	52,6	-4167,4	-98,8
7	Î.M. "DC" Cojușna								
8	Î.M.C. "Floreni-Service"								
9	Î.M. Regia "Apă-Canal Bălți"					277,1	148,7	-128,4	-46,3
10	Î.M. D.P. "GCL" Fălești	1159,6	159,7	-999,9	-86,2	94,3	1131,8	1037,5	1100,2
11	Î.M. "Servicii Comunale Glodeni"								
12	Î.M. "GC" Rîșcani					2353,2	164,0	-2189,2	-93,0
13	Î.M. D.P. "Apă-Canal" Sîngerei						20,8	20,8	100,0
14	Î.M. "Apă-Canal" Cahul								
15	Î.M. "Apă-Canal Cantemir"					263,0		-263,0	-100,0
16	Î.M. "Apă-Canal" Taraclia					35,6	1323,2	1287,6	3616,9
17	Î.M. "Apă-Canal" Edineț	15,5		-15,5	-100,0		694,6	694,6	100,0
18	Î.M. "GCL Briceni"	176,0		-176,0	-100,0	71,8	109,4	37,6	52,4
19	Î.M. "Apă-Canal" Dondușeni								
20	Î.M. "Apă-Canal Basarabeasca"								
21	S.A. "Apă-Canal" Leova	25193,8	9828,6	-15365,2	-61,0	3022,8	963,1	-2059,7	-68,1
22	S.C. "Amen-Ver" S.A. Hîncești	18433,1	2660,8	-15772,3	-85,6	787,1		-787,1	-100,0
23	S.A. Regia "Apă-Canal" Orhei	68006,1	33370,1	-34636,0	-50,9	493,0	98,6	-394,4	-80,0
24	Î.M. "SCL" Rezina		3014,8	3014,8	100,0	213,5	310,8	97,3	45,6
25	Î.M. D.P. "Apă-Canal" Telenești						16,8	16,8	100,0
26	Î.M. "Regia Apă-Șoldănești"					22,0	9853,2	9831,2	44687,3
27	Î.M. "Apă-Canal" Drochia						35,8	35,8	100,0
28	S.A. "Servicii-Comunale Florești"		53,4	53,4	100,0	33028,4	2900,6	-30127,8	-91,2
29	S.A. "Regia Apă-Canal Soroca"	29739,0	10721,3	-19017,7	-63,9	1288,5	1285,7	-2,8	-0,2
30	Î.I.S. "Acva-Nord" Soroca					96,9	33,7	-63,2	-65,2
31	Î.M. "Apă-Canal" Căușeni	1065,0		-1065,0	-100,0	1947,9	4712,9	2765,0	141,9
32	Î.M. D.P. "Apă-Canal" Ștefan Vodă								
33	Î.M. "Apă-Canal" Ungheni	53,4	270,4	217,0	406,4	715,1	900,6	185,5	25,9
34	Î.M. "GAAC" Nisporeni	16422,5		-16422,5	-100,0	1339,0		-1339,0	-100,0
35	Î.M. "GCL" Călărași	299,7		-299,7	-100,0	103,3	185,1	81,8	79,2
36	Î.M. "Su-Canal" Comrat								
37	S.A. "Apă-Termo" Ceadâr-Lunga	43927,8	63567,8	19640,0	44,7	441,6	75403,4	74961,8	16975,0
38	Î.M. "Apă-Canal" Vulcănești								
39	Î.M. "Apă-Canal" Ocnița					1428,7	243,3	-1185,4	-83,0
40	Î.M. "Servicii Publice Cimișlia"	329,3	208,3	-121,0	-36,7	39,4	12284,7	12245,3	31079,4
41	"Glorin Inginering" S.R.L.	54,4	1616,9	1562,5	2872,2	1115,8	1154,9	39,1	3,5
42	Total:	207347,6	187576,3	-19771,3	-9,5	106086,4	123376,6	17290,2	16,3
43	Fară Chișinău	205849,8	138420,6	-67429,2	-32,8	54117,4	115573,2	61455,8	113,6

Таблица 63 (2-2)

DINAMICA investițiilor în active materiale realizate de întreprindere (2014-2015)*Динамика материальных инвестиций, осуществляемые предприятиями (2014-2015гг.)*


Nr. crt.	Mijloace de transport Транспортные средства				Reparații capitale Капитальный ремонт			
	2014	2015	deviere отклонение		2014	2015	deviere отклонение	
			+, -	%			+, -	%
1	11	12	13	14	15	16	17	18
1	3357,1	493,1	-2864,0	-85,3	2578,6	3434,6	856,0	33,2
2	469,9		-469,9	-100,0				
3								
4	1298,8	92,2	-1206,6	-92,9	16,6	460,0	443,4	2671,1
5								
6	476,0		-476,0	-100,0				
7								
8								
9					4217,6	3890,6	-327,0	-7,8
10					72,5	16,4	-56,1	-77,4
11		565,9	565,9	100,0				
12								
13						22,9	22,9	100,0
14								
15								
16		577,0	577,0	100,0				
17	2042,3	51,0	-1991,3	-97,5	85,6		-85,6	-100,0
18					31,1		-31,1	-100,0
19		1200,0	1200,0	100,0				
20								
21								
22		18,2	18,2	100,0	284,6		-284,6	-100,0
23								
24		1792,0	1792,0	100,0				
25								
26		1684,9	1684,9	100,0		1985,4	1985,4	100,0
27	355,0	455,7	100,7	28,4				
28		15,1	15,1	100,0				
29								
30		198,3	198,3	100,0	383,9	177,2	-206,7	-53,8
31	427,0		-427,0	-100,0	862,3	573,0	-289,3	-33,5
32								
33	111,5		-111,5	-100,0	60,2		-60,2	-100,0
34								
35	1206,0		-1206,0	-100,0	243,2	165,9	-77,3	-31,8
36								
37								
38								
39	115,5	38,0	-77,5	-67,1	158,1		-158,1	-100,0
40								
41	1170,6	690,6	-480,0	-41,0	54,4		-54,4	-100,0
42	11029,7	7872,0	-3157,7	-28,6	9048,7	10726,0	1677,3	18,5
43	7672,6	7378,9	-293,7	-3,8	6470,1	7291,4	821,3	12,7

Utilizarea investițiilor în anul 2015
Использование инвестиций в 2015 году

mii lei, în prețuri curente (тыс.лей, в текущих ценах)


Nr. crt.	Denumirea întreprinderilor Наименование организаций	Investiții Инвестиции	Utilizarea investițiilor în anul 2015 Использование инвестиций в 2015г.			din care pe surse de finanțare из них по источникам финансирования						Construcții neterminate Незавершенное строительство
			Construcția obiectelor noi Новое строительство	Modernizarea și reconstrucția Модернизация и реконструкция	Extinderea întreprinderilor în funcțiune Расширение действующих предприятий	bugetul de stat государственный бюджет	bugetul unității administrativ-teritoriale бюджет административно-территориальной единицы	mijloace proprii собственные средства	credit bancar банковский кредит	mijloace investiții străine средства иностранных инвесторов	alte прочие	
1	2	3	4	5	6	7	8	9	10	11	12	13
1	S.A. "Apă-Canal Chișinău"	61027,5	8622,2	52405,3				54483,9	6360,9	182,7		59638,7
2	Î.M. "RCL" Cricova	6571,6				2875,1	3581,6	114,9				
3	Î.M. "RCL Ciorescu"											
4	Î.M. D.P. "Apă-Canal" Anenii Noi	988,5					48,0	840,0				1171,0
5	Î.M. "Comunserviciu" Criuleni	1201,4					1049,8	151,6				
6	Î.M. "Apă-Canal" Strășeni	9371,5					9318,9	52,6				
7	Î.M. "DC" Cojușna											
8	Î.M.C. "Floreni-Service"											
9	Î.M. Regia "Apă-Canal Bălți"	4039,3						4039,3				12005,3
10	Î.M. D.P. "GCL" Fălești	5238,5					5081,9	156,6				
11	Î.M. "Servicii Comunale Glodeni"	565,9				122,1				443,8		
12	Î.M. "GC" Rîșcani	164,0						164,0				
13	Î.M. D.P. "Apă-Canal" Sîngerei	43,7					22,9	20,8				29128,1
14	Î.M. "Apă-Canal" Cahul											378,7
15	Î.M. "Apă-Canal Cantemir"											
16	Î.M. "Apă-Canal" Taraclia	1900,2						270,1		1630,1		
17	Î.M. "Apă-Canal" Edineț	745,6					500,0	245,6				694,6
18	Î.M. "GCL Briceni"	109,4						80,1				127,1
19	Î.M. "Apă-Canal" Dondușeni	1200,0										
20	Î.M. "Apă-Canal Basarabasca"											
21	S.A. "Apă-Canal" Leova	10791,7				3597,2			3597,2	3597,3		10791,7
22	S.C. "Amen-Ver" S.A. Hîncești	2679,0	2557,3	103,5				121,7	852,3	1705,0		44193,9
23	S.A. Regia "Apă-Canal" Orhei	33468,8	33468,8				1465,4	2951,7	9683,9	19367,7		113652,0
24	Î.M. "SCL" Rezina	8876,9					8664,1	212,8				
25	Î.M. D.P. "Apă-Canal" Telenești	16,8						16,8				71,7
26	Î.M. "Regia Apă-Șoldănești"	13523,5					1992,0			11531,5		
27	Î.M. "Apă-Canal" Drochia	491,5						85,8		405,7		78,8
28	S.A. "Servicii-Comunale Florești"	2969,1						75,3	2893,8			77308,5
29	S.A. "Regia Apă-Canal Soroca"	12007,0						63,0	5493,0	6451,0		10721,7
30	Î.I.S. "Acva-Nord" Soroca	641,3						641,3				923,9
31	Î.M. "Apă-Canal" Căușeni	5339,3					53,4	3923,4		1362,5		16234,8
32	Î.M. D.P. "Apă-Canal" Ștefan Vodă											7738,3
33	Î.M. "Apă-Canal" Ungheni	1171,0	80,4	418,5				1171,0				
34	Î.M. "GAAC" Nisporeni											
35	Î.M. "GCL" Călărași	351,0						351,0				121,1
36	Î.M. "Su-Canal" Comrat											
37	S.A. "Apă-Termo" Ceadâr-Lunga	140971,1						67,4	140903,8			
38	Î.M. "Apă-Canal" Vulcănești											
39	Î.M. "Apă-Canal" Ocnița	281,3						281,3				
40	Î.M. "Servicii Publice Cimișlia"	12493,0	208,3				208,3			12284,7		1003,1
41	"Glorin Inginering" S.R.L.	5594,3		1616,9				5594,3				2522,3
42	Total:	344833,7	44937,0	54544,2		6594,4	31986,3	76176,3	169784,9	58962,0		388505,3
43	Fară Chișinău	283806,2	36314,8	2138,9		6594,4	31986,3	21692,4	163424,0	58779,3		328866,6

REMARCĂ



A large, light gray watermark reading "AMAC" is oriented diagonally from the bottom-left to the top-right, spanning across the entire lined area of the page. The watermark is composed of thick, blocky letters.

REMARCĂ



A series of horizontal lines for writing, with a large, light gray watermark reading "AMAC" diagonally across the page.